

ECHIQUIER IMPACT

rapport
annuel

SOCIÉTÉ D'INVESTISSEMENT À CAPITAL VARIABLE - SICAV DE DROIT FRANÇAIS

EXERCICE CLOS LE : 30.12.2022

■ sommaire

<i>informations concernant les placements et la gestion</i>	3
<i>travaux du conseil d'administration au cours de l'exercice écoulé</i>	4
<i>rapport sur le gouvernement d'entreprise</i>	5
<i>projet de texte des résolutions à soumettre à l'assemblée générale ordinaire</i>	7
<i>rapport du commissaire aux comptes</i>	10
<i>rapport spécial du commissaire aux comptes</i>	14
<i>comptes annuels agrégés</i>	16
<i>bilan</i>	17
<i>actif</i>	17
<i>passif</i>	18
<i>hors-bilan</i>	19
<i>compte de résultat</i>	20
<i>annexes</i>	21
<i>règles & méthodes comptables</i>	21
<i>ECHIQUIER POSITIVE IMPACT EUROPE</i>	22
<i>ECHIQUIER CLIMATE & BIODIVERSITY IMPACT EUROPE</i>	73
<i>ECHIQUIER HEALTH IMPACT FOR ALL</i>	120

Commercialisateur	LA FINANCIERE DE L'ECHIQUEUR 53, avenue d'Iéna - 75116 Paris.
Société de gestion	LA FINANCIERE DE L'ECHIQUEUR 53, avenue d'Iéna - 75116 Paris.
Dépositaire et Conservateur	BNP PARIBAS SECURITIES SERVICES 3, rue d'Antin - 75002 Paris.
Centralisateur	BNP PARIBAS SECURITIES SERVICES 3, rue d'Antin - 75002 Paris.
Commissaire aux comptes	MAZARS Tour Exaltis, 61, rue Henri Regnault - 92400 Courbevoie. Représenté par M. Gilles Dunand-Roux

Informations concernant les placements et la gestion

La SICAV ECHIQUEUR IMPACT est un OPCVM à compartiments.

Objectif de gestion

L'objectif de chacun des compartiments est défini dans leur prospectus.

La SICAV donne aux investisseurs le choix entre plusieurs compartiments ayant chacun un objectif d'investissement différent. Chaque compartiment constitue une masse d'avoirs distincte. Les actifs d'un compartiment déterminé ne répondent que des dettes, engagements et obligations qui concernent ce compartiment.

Au 30 décembre 2022, la SICAV ECHIQUEUR IMPACT comprenait 3 compartiments :

- ECHIQUEUR POSITIVE IMPACT EUROPE
- ECHIQUEUR CLIMATE & BIODIVERSITY IMPACT EUROPE
- ECHIQUEUR HEALTH IMPACT FOR ALL

-
- La valeur liquidative est disponible auprès de www.lfde.com ou peuvent être adressés dans un délai de huit jours ouvrés sur simple demande écrite de l'actionnaire auprès de : LA FINANCIERE DE L'ECHIQUEUR, 53, avenue d'Iéna - 75 116 Paris.
 - Date de création de la Sicav à compartiments : 15 décembre 2020.

TRAVAUX DU CONSEIL D'ADMINISTRATION
AU COURS DE L'EXERCICE ÉCOULÉ

Votre Conseil d'administration s'est réuni :

Le 25 janvier 2022 afin de statuer sur l'ordre du jour suivant :

A l'effet de délibérer sur l'ordre du jour suivant :

1. Approbation du procès-verbal de la précédente réunion du Conseil ;
2. Administration de la société (rémunération des membres du Conseil d'Administration, mandats exercés par les mandataires sociaux de la SICAV dans d'autres sociétés, conventions réglementées) ;
3. Rapport du Conseil sur l'activité de la société - point sur la gestion ;
4. Examen et arrêté des comptes de l'exercice clos le 31 décembre 2021 ;
5. Partage des frais de gestion ;
6. Modification du nom du compartiment Echiquier Climate Impact Europe par Echiquier Climate and Biodiversity IE ;
7. Modification de la stratégie d'investissement du compartiment Echiquier Climate Impact Europe
8. Convocation de l'Assemblée Générale Ordinaire (date et lieu de la réunion, projet de l'ordre du jour et projet de texte des résolutions) ;
9. Questions diverses - Pouvoirs.

Le 11 juillet 2022 afin de statuer sur l'ordre du jour suivant :

A l'effet de délibérer sur l'ordre du jour suivant :

1. Approbation du procès-verbal de la précédente réunion du Conseil ;
2. Création d'une part N ;
3. Changement de dépositaire : fusion de BP2S avec sa maison mère au 1er octobre 2022 ;
4. Arrêté de la parité d'échange dans le cadre de la fusion absorption du FCP Echiquier Health par le compartiment Echiquier Health Impact for all ;
5. Questions diverses - Pouvoirs.

Le 14 octobre 2022 afin de statuer sur l'ordre du jour suivant :

A l'effet de délibérer sur l'ordre du jour suivant :

1. Approbation du procès-verbal de la précédente réunion du Conseil ;
2. Création d'une action E dans le compartiment Echiquier Climate & Biodiversity Impact Europe ;
3. Questions diverses - Pouvoirs.

RAPPORT SUR LE GOUVERNEMENT D'ENTREPRISE

Choix des modalités d'exercice de la direction générale

Conformément à l'article L.225-51-1 alinéa 2 du code de commerce, il revient au conseil d'administration de choisir le mode de direction et d'administration générale de la SICAV, soit en dissociant les fonctions de président et de directeur général, soit au contraire en réunissant ces deux fonctions.

Le conseil d'administration lors de sa séance de décision du 16 octobre 2017 a décidé de conserver unies les fonctions de président et de directeur général de la SICAV.

LISTE DES MANDATS ET FONCTIONS EXERCES DANS TOUTES SOCIETES PAR LES MANDATAIRES SOCIAUX DE LA SICAV ECHIQUIER POSITIVE IMPACT DURANT L'EXERCICE CLOS LE 31 DECEMBRE 2021

Nom : Bertrand Merveille

NOM DE LA SOCIETE	MANDATS EXERCES
SICAV ECHIQUIER IMPACT	Administrateur
FINANCIERE DE L'ECHIQUIER	Directeur général délégué

Nom : Faty Dembele

NOM DE LA SOCIETE	MANDATS EXERCES
SICAV ECHIQUIER IMPACT	Administrateur

Nom : Marie-Sophie L'Helias

NOM DE LA SOCIETE	MANDATS EXERCES
IWG PLC	Administrateur
AFRICA50	Administrateur
HERBALIFE LTD	Administrateur
AGENCE FRANCE LOCALE	Administrateur
LEADERXXCHANGE LLC	Président – société unipersonnelle
IMPACTXXCHANGE SASU	Président – société unipersonnelle
CHAMPLAIN LLC	Président – société unipersonnelle

Nom : Thibault Couturier

NOM DE LA SOCIETE	MANDATS EXERCES
SICAV ECHIQUIER IMPACT	Administrateur

Nom : Antoine de Salins

NOM DE LA SOCIETE	MANDATS EXERCES
SICAV ECHIQUIER IMPACT	Administrateur
SICAV PORTEURS D'ESPERANCE	Président du Conseil d'administration
SPERARE	Président

REMUNERATION DES MEMBRES DU CONSEIL D'ADMINISTRATION

Nous vous informons qu'une rémunération a été versée aux administrateurs pour un montant total de 40.000€ (Soit un montant de 10 000€ par administrateur non salarié de la société de gestion) Aucune autre rémunération ni avantage de quelque nature que ce soit n'a été versé par la société aux mandataires sociaux durant l'exercice écoulé.

CONVENTIONS REGLEMENTEES

Aucune convention visée par l'article L.225-38 du Code de commerce n'a été conclue au cours de l'exercice écoulé.

Le Commissaire aux comptes en a préalablement été informé pour la constitution de ses rapports.

DECLARATION – TABLEAU DES DELEGATIONS

Conformément à la réglementation en vigueur, il est déclaré qu'au 30 décembre 2022 aucune délégation en cours de validité n'a été accordée par l'Assemblée générale des actionnaires dans le domaine des augmentations de capital, par application des articles L. 225-129-1 et L. 225-129-2.

RELATIONS AVEC LES ACTIONNAIRES

Le Conseil s'est assuré que les conditions du dialogue entre les « dirigeants », les « membres du Conseil » et les « actionnaires » ont été réunies avec, par exemple, une organisation de l'assemblée générale qui la rend matériellement accessible à tous.

À l'issue de l'assemblée générale, le Conseil s'est penché sur le résultat des votes.

MEMBRES INDEPENDANTS

Le Conseil a examiné au cas par cas la situation de chacun de ses membres au regard des critères d'indépendance énoncés au règlement intérieur de la SICAV.

DUREE DES MANDATS DES MEMBRES DU CONSEIL

Conformément à l'article 14 des statuts de la SICAV : « Sous réserve des dispositions du dernier alinéa du présent article, la durée des fonctions des administrateurs est de trois années pour les premiers administrateurs et six années au plus pour les suivants, chaque année s'entendant de l'intervalle entre deux assemblées générales annuelles consécutives.

Nom de société	Durée du mandat
Bertrand Merveille	6 ans
Faty Dembele	6 ans
Marie-Sophie L'Helias	6 ans
Thibault Couturier	6 ans
Antoine de Salins	6 ans

EVALUATION DES TRAVAUX DU CONSEIL

Le président rend compte d'entreprise que la procédure des travaux du conseil a bien eu lieu.

PROJET DE TEXTE DES RÉSOLUTIONS À SOUMETTRE **A L'ASSEMBLÉE GÉNÉRALE ORDINAIRE**

Première résolution

L'assemblée générale, après avoir entendu lecture du rapport de gestion du conseil d'administration et du rapport du commissaire aux comptes, approuve l'inventaire et les comptes annuels, à savoir le bilan, le compte de résultat et l'annexe, arrêtés le 30 décembre 2022, tels qu'ils lui ont été présentés, ainsi que les opérations traduites dans ces comptes et résumées dans ces rapports. Elle constate que le nombre d'actions du compartiment Echiquier climate & biodiversity impact Europe en circulation le 30 décembre 2022 s'établissait à :

- 179 714,648 sur l'action A (FR0013517273) ;
- 57 888,176 sur l'action F (FR0014000TH9) ;
- 9 625,709 sur l'action G (FR0013517281) ;
- 18 200 sur l'action I (FR0013517299).

Au 30 décembre 2022, l'actif net s'élevait à 86 410 625,56 euros contre 49 348 529,55 euros au terme de l'exercice antérieur.

Elle constate que le nombre d'actions du compartiment Echiquier positive impact Europe en circulation le 30 décembre 2022 s'établissait à :

- 954 323,778 sur l'action A (FR0010863688) ;
- 137 441,305 sur l'action G (FR0013299294) ;
- 75 797,84 sur l'action I (FR0013286911) ;
- 5 566 sur l'action J (FR0013392438) ;
- 102 973,825 sur l'action N (FR001400BFK5) ;
- 0 sur l'action AP (FR0013348190).

Au 30 décembre 2022, l'actif net s'élevait à 440 516 233,92 euros contre 482 178 882,94 euros au terme de l'exercice antérieur.

Elle constate que le nombre d'actions du compartiment Echiquier health impact for all en circulation le 30 décembre 2022 s'établissait à :

- 159 667,832 sur l'action A (FR0013441714) ;
- 0 sur l'action F (FR00140075Q9) ;
- 4 940,655 sur l'action G (FR0013441722) ;
- 2000 sur l'action I (FR0013441730).

Au 30 décembre 2022, l'actif net s'élevait à 19 259 494,39 euros contre 29 372 663,97 euros au terme de l'exercice antérieur.

En conséquence, les actionnaires donnent pour l'exercice clos le 30 décembre 2022 quitus entier et sans réserve aux administrateurs de leur gestion pour cet exercice.

Deuxième résolution

A titre liminaire, il est rappelé que, conformément aux statuts de la SICAV et à la réglementation en vigueur, les sommes distribuables sont constituées :

- i. du résultat net augmenté du report à nouveau et majoré ou diminué du solde du compte de régularisation des revenus ;
- ii. des plus-values réalisées, nettes de frais, diminuées de moins-values réalisées, nettes de frais, constatées au cours de l'exercice, augmentées des plus-values nettes de même nature constatées au cours d'exercices antérieurs n'ayant pas fait l'objet d'une distribution ou d'une capitalisation et diminuées ou augmentées du solde du compte de régularisation des plus-values.

Dans un premier temps, l'assemblée générale constate, qu'au terme de l'exercice clos le 30 décembre 2022 :

les sommes distribuables afférentes au résultat du compartiment Echiquier climate & biodiversity impact Europe sont positives et s'élèvent à :

813 566,67 euros et décident conformément aux dispositions statutaires :

pour la catégorie d'action A (FR0013517273) :

- d'affecter au compte de capital -39 267,80 euros,

pour la catégorie d'action F (FR0014000TH9) :

- d'affecter au compte de capital 715 440,87 euros,

pour la catégorie d'action G (FR0013517281) :

- d'affecter au compte de capital 3 731,25 euros,

pour la catégorie d'action I (FR0013517299) :

- d'affecter au compte de capital 133 662,35 euros.

Les sommes distribuables afférentes au résultat du compartiment Echiquier positive impact Europe sont négatives et s'élèvent à : -713 217,05 euros et décident conformément aux dispositions statutaires :

pour la catégorie d'action A (FR0010863688) :

- d'affecter au compte de capital -1 060 528,81 euros,

pour la catégorie d'action G (FR0013299294) :

- d'affecter au compte de capital 26 982,84 euros,

pour la catégorie d'action I (FR0013286911) :

- d'affecter au compte de capital 341 933,52 euros,

pour la catégorie d'action J (FR0013392438) :

- d'affecter au compte de capital 49 669,21 euros.

pour la catégorie d'action N (FR001400BFK5) :

- d'affecter au compte de capital -71 273,81 euros.

Les sommes distribuables afférentes au résultat du compartiment Echiquier heath impact for all sont négatives et s'élèvent à : -175 054,11 euros et décident conformément aux dispositions statutaires :

pour la catégorie d'action A (FR0013441714) :

- d'affecter au compte de capital -167 263,50 euros,

pour la catégorie d'action G (FR0013441722) :

- d'affecter au compte de capital -3 100,20 euros,

pour la catégorie d'action I (FR0013441730) :

- d'affecter au compte de capital -4 690,41 euros.

L'assemblée générale constate ensuite, qu'au terme de l'exercice clos le 30 décembre 2022, les sommes distribuables afférentes au plus et moins nettes réalisées du compartiment Echiquier climate & biodiversity impact Europe s'élèvent à -6 704 865,34 euros et décident conformément aux dispositions statutaires :

pour la catégorie d'action A (FR0013517273) :

- d'affecter au compte de capital -1 241 678,49 euros,

pour la catégorie d'action F (FR0014000TH9) :

- d'affecter au compte de capital -4 112 707,47 euros,

pour la catégorie d'action G (FR0013517281) :

- d'affecter au compte de capital -67 438,56 euros,

pour la catégorie d'action I (FR0013517299) :

- d'affecter au compte de capital -1 283 040,82 euros.

L'assemblée générale constate ensuite, qu'au terme de l'exercice clos le 30 décembre 2022, les sommes distribuables afférentes au plus et moins nettes réalisées du compartiment Echiquier positive impact Europe s'élèvent à -22 442 418,83 euros et décident conformément aux dispositions statutaires :

pour la catégorie d'action A (FR0010863688) :

- d'affecter au compte de capital -13 453 513,59 euros,

pour la catégorie d'action G (FR0013299294) :

- d'affecter au compte de capital -1 046 007,62 euros,

pour la catégorie d'action I (FR0013286911) :

- d'affecter au compte de capital -5 639 509,83 euros,

pour la catégorie d'action J (FR0013392438) :

- d'affecter au compte de capital -476 898,15 euros.

pour la catégorie d'action N (FR001400BFK5) :

- d'affecter au compte de capital -1 826 489,64 euros.

L'assemblée générale constate ensuite, qu'au terme de l'exercice clos le 30 décembre 2022, les sommes distribuables afférentes au plus et moins nettes réalisées du compartiment Echiquier health impact for all s'élèvent à -2 256 841,68 euros et décident conformément aux dispositions statutaires :

pour la catégorie d'action A (FR0013441714) :

- d'affecter au compte de capital -1 939 189,41 euros,

pour la catégorie d'action G (FR0013441722) :

- d'affecter au compte de capital -62 679,17 euros,

pour la catégorie d'action I (FR0013441730)

- d'affecter au compte de capital -254 973,10 euros.

Par ailleurs, conformément aux dispositions légales, il est rappelé qu'aucun dividende n'a été distribué au titre des trois derniers exercices.

Troisième résolution

L'assemblée générale, après avoir entendu le rapport spécial du commissaire aux comptes sur les conventions visées à l'article L.225-38 du code de commerce et statuant sur ce rapport, en approuve les conclusions.

Quatrième résolution

L'assemblée générale, décide de fixer le montant global de la rémunération annuelle à 40 000 euros.

Cinquième Résolution

L'assemblée générale donne tous pouvoirs au porteur d'un original, d'une copie ou d'un extrait des différents documents soumis à la présente assemblée et du procès-verbal de celle-ci pour l'accomplissement des formalités légales.

rapport du commissaire aux comptes

SICAV ECHIQUELIER IMPACT

53, Avenue d'IANA
75116 PARIS

Rapport du commissaire aux comptes sur les comptes annuels

Exercice clos le 30 décembre 2022

A l'assemblée générale de la SICAV ECHIQUELIER IMPACT,

Opinion

En exécution de la mission qui nous a été confiée par votre conseil d'administration, nous avons effectué l'audit des comptes annuels d'organisme de placement collectif constitué sous forme de société d'investissement à capital variable (SICAV) ECHIQUELIER IMPACT relatifs à l'exercice clos le 30 décembre 2022, tels qu'ils sont joints au présent rapport.

Nous certifions que les comptes annuels sont, au regard des règles et principes comptables français, réguliers et sincères et donnent une image fidèle du résultat des opérations de l'exercice écoulé ainsi que de la situation financière et du patrimoine de la SICAV à la fin de cet exercice.

Fondement de l'opinion

Référentiel d'audit

Nous avons effectué notre audit selon les normes d'exercice professionnel applicables en France. Nous estimons que les éléments que nous avons collectés sont suffisants et appropriés pour fonder notre opinion.

Les responsabilités qui nous incombent en vertu de ces normes sont indiquées dans la partie « Responsabilités du commissaire aux comptes relatives à l'audit des comptes annuels » du présent rapport.

Indépendance

Nous avons réalisé notre mission d'audit dans le respect des règles d'indépendance prévues par le code de commerce et par le code de déontologie de la profession de commissaire aux comptes, sur la période du 1^{er} janvier 2022 à la date d'émission de notre rapport.

Justification des appréciations

En application des dispositions des articles L.823-9 et R.823-7 du Code de commerce relatives à la justification de nos appréciations, nous vous informons que les appréciations les plus importantes auxquelles nous avons procédé, selon notre jugement professionnel, ont porté sur le caractère approprié des principes comptables appliqués, notamment pour ce qui concerne les instruments financiers en portefeuille, et sur la présentation d'ensemble des comptes au regard du plan comptable des organismes de placement collectif à capital variable.

Les appréciations ainsi portées s'inscrivent dans le contexte de l'audit des comptes annuels pris dans leur ensemble, et de la formation de notre opinion exprimée ci avant. Nous n'exprimons donc pas d'opinion sur des éléments de ces comptes annuels pris isolément.

Vérifications spécifiques

Nous avons également procédé, conformément aux normes d'exercice professionnel applicables en France, aux vérifications spécifiques prévues par les textes légaux et réglementaires.

Nous n'avons pas d'observation à formuler sur la sincérité et la concordance avec les comptes annuels des informations données dans le rapport de gestion du Conseil d'administration et dans les autres documents adressés aux actionnaires sur la situation financière et les comptes annuels.

Nous attestons de l'existence dans la section du rapport de gestion consacrée au gouvernement d'entreprise, des informations requises par l'article L. 225-37-4 du code de commerce.

Responsabilités de la direction et des personnes constituant le gouvernement d'entreprise relatives aux comptes annuels

Il appartient à la direction d'établir des comptes annuels présentant une image fidèle conformément aux règles et principes comptables français ainsi que de mettre en place le contrôle interne qu'elle estime nécessaire à l'établissement de comptes annuels ne comportant pas d'anomalies significatives, que celles-ci proviennent de fraudes ou résultent d'erreurs.

Lors de l'établissement des comptes annuels, il incombe à la direction d'évaluer la capacité de la SICAV à poursuivre son exploitation, de présenter dans ces comptes, le cas échéant, les informations nécessaires relatives à la continuité d'exploitation et d'appliquer la convention

comptable de continuité d'exploitation, sauf s'il est prévu de liquider la SICAV ou de cesser son activité.

Les comptes annuels ont été arrêtés par le Conseil d'administration.

Responsabilités du commissaire aux comptes relatives à l'audit des comptes annuels

Il nous appartient d'établir un rapport sur les comptes annuels. Notre objectif est d'obtenir l'assurance raisonnable que les comptes annuels pris dans leur ensemble ne comportent pas d'anomalies significatives. L'assurance raisonnable correspond à un niveau élevé d'assurance, sans toutefois garantir qu'un audit réalisé conformément aux normes d'exercice professionnel permet de systématiquement détecter toute anomalie significative. Les anomalies peuvent provenir de fraudes ou résulter d'erreurs et sont considérées comme significatives lorsque l'on peut raisonnablement s'attendre à ce qu'elles puissent, prises individuellement ou en cumulé, influencer les décisions économiques que les utilisateurs des comptes prennent en se fondant sur ceux-ci.

Comme précisé par l'article L.823-10-1 du code de commerce, notre mission de certification des comptes ne consiste pas à garantir la viabilité ou la qualité de la gestion de votre SICAV.

Dans le cadre d'un audit réalisé conformément aux normes d'exercice professionnel applicables en France, le commissaire aux comptes exerce son jugement professionnel tout au long de cet audit. En outre :

- il identifie et évalue les risques que les comptes annuels comportent des anomalies significatives, que celles-ci proviennent de fraudes ou résultent d'erreurs, définit et met en œuvre des procédures d'audit face à ces risques, et recueille des éléments qu'il estime suffisants et appropriés pour fonder son opinion. Le risque de non-détection d'une anomalie significative provenant d'une fraude est plus élevé que celui d'une anomalie significative résultant d'une erreur, car la fraude peut impliquer la collusion, la falsification, les omissions volontaires, les fausses déclarations ou le contournement du contrôle interne ;
- il prend connaissance du contrôle interne pertinent pour l'audit afin de définir des procédures d'audit appropriées en la circonstance, et non dans le but d'exprimer une opinion sur l'efficacité du contrôle interne ;
- il apprécie le caractère approprié des méthodes comptables retenues et le caractère raisonnable des estimations comptables faites par la direction, ainsi que les informations les concernant fournies dans les comptes annuels ;

- il apprécie le caractère approprié de l'application par la société de gestion de la convention comptable de continuité d'exploitation et, selon les éléments collectés, l'existence ou non d'une incertitude significative liée à des événements ou à des circonstances susceptibles de mettre en cause la capacité de la SICAV à poursuivre son exploitation. Cette appréciation s'appuie sur les éléments collectés jusqu'à la date de son rapport, étant toutefois rappelé que des circonstances ou événements ultérieurs pourraient mettre en cause la continuité d'exploitation. S'il conclut à l'existence d'une incertitude significative, il attire l'attention des lecteurs de son rapport sur les informations fournies dans les comptes annuels au sujet de cette incertitude ou, si ces informations ne sont pas fournies ou ne sont pas pertinentes, il formule une certification avec réserve ou un refus de certifier ;
- il apprécie la présentation d'ensemble des comptes annuels et évalue si les comptes annuels reflètent les opérations et événements sous-jacents de manière à en donner une image fidèle.

Le Commissaire aux comptes

Mazars

Fait à Courbevoie, date de la signature électronique

Document authentifié et daté par signature électronique

Gilles
DUNAND-
ROUX



Signature
numérique de Gilles
DUNAND-ROUX
Date : 2023.03.08
09:03:47 +01'00'

Gilles DUNAND-ROUX

rapport spécial du commissaire aux comptes

SICAV ECHIQUEUR IMPACT

53, Avenue d'IANA
75116 PARIS

Rapport spécial du commissaire aux comptes sur les conventions réglementées

Exercice clos le 30 décembre 2022

En notre qualité de commissaire aux comptes de votre société, nous vous présentons notre rapport sur les conventions réglementées.

Il nous appartient de vous communiquer, sur la base des informations qui nous ont été données, les caractéristiques et les modalités essentielles ainsi que les motifs justifiant de l'intérêt pour la société des conventions dont nous avons été avisé ou que nous aurions découvertes à l'occasion de notre mission, sans avoir à nous prononcer sur leur utilité et leur bien-fondé ni à rechercher l'existence d'autres conventions. Il vous appartient, selon les termes de l'article R. 225-31 du code de commerce, d'apprécier l'intérêt qui s'attachait à la conclusion de ces conventions en vue de leur approbation.

Par ailleurs, il nous appartient, le cas échéant, de vous communiquer les informations prévues à l'article R. 225-31 du code de commerce relatives à l'exécution, au cours de l'exercice écoulé, des conventions déjà approuvées par l'assemblée générale.

Nous avons mis en œuvre les diligences que nous avons estimé nécessaires au regard de la doctrine professionnelle de la Compagnie nationale des commissaires aux comptes relative à cette mission.

Conventions soumises à l'approbation de l'assemblée générale

Nous vous informons qu'il ne nous a été donné avis d'aucune convention autorisée au cours de l'exercice écoulé à soumettre à l'approbation de l'assemblée générale en application des dispositions de l'article L. 225-38 du code de commerce.

Conventions déjà approuvées par l'assemblée générale

Nous vous informons qu'il ne nous a été donné avis d'aucune convention déjà approuvée par l'assemblée générale dont l'exécution se serait poursuivie au cours de l'exercice écoulé.

Le Commissaire aux comptes

Mazars

Fait à Courbevoie, date de la signature électronique

Document authentifié et daté par signature électronique

Gilles
DUNAND-
ROUX

Signature
numérique de Gilles
DUNAND-ROUX
Date : 2023.03.08
09:04:38 +01'00'

Gilles DUNAND-ROUX

comptes annuels agrégés

BILANactif

	30.12.2022	31.12.2021
Devise	EUR	EUR
Immobilisations nettes	-	-
Dépôts	-	-
Instruments financiers	536 181 261,89	526 040 207,21
• ACTIONS ET VALEURS ASSIMILÉES		
Négociées sur un marché réglementé ou assimilé	533 638 200,62	523 642 787,21
Non négociées sur un marché réglementé ou assimilé	-	-
• OBLIGATIONS ET VALEURS ASSIMILÉES		
Négociées sur un marché réglementé ou assimilé	-	-
Non négociées sur un marché réglementé ou assimilé	-	-
• TITRES DE CRÉANCES		
Négociés sur un marché réglementé ou assimilé		
<i>Titres de créances négociables</i>	-	-
<i>Autres titres de créances</i>	-	-
Non négociés sur un marché réglementé ou assimilé	-	-
• ORGANISMES DE PLACEMENTS COLLECTIFS		
OPCVM et Fonds d'Investissement à Vocation Générale destinés aux non professionnels et équivalents d'autres pays	2 543 061,27	2 397 420,00
Autres Fonds destinés à des non professionnels et équivalents d'autres pays États membres de l'Union européenne	-	-
Fonds professionnels à vocation générale et équivalents d'autres États membres de l'union européenne et organismes de titrisations cotés	-	-
Autres Fonds d'investissement professionnels et équivalents d'autres États membres de l'union européenne et organismes de titrisations non cotés	-	-
Autres organismes non européens	-	-
• OPÉRATIONS TEMPORAIRES SUR TITRES		
Créances représentatives de titres financiers reçus en pension	-	-
Créances représentatives de titres financiers prêtés	-	-
Titres financiers empruntés	-	-
Titres financiers donnés en pension	-	-
Autres opérations temporaires	-	-
• CONTRATS FINANCIERS		
Opérations sur un marché réglementé ou assimilé	-	-
Autres opérations	-	-
• AUTRES INSTRUMENTS FINANCIERS	-	-
Créances	78 633,39	519 656,04
Opérations de change à terme de devises	-	-
Autres	78 633,39	519 656,04
Comptes financiers	10 150 736,65	5 177 262,90
Liquidités	10 150 736,65	5 177 262,90
Autres actifs	-	-
Total de l'actif	546 410 631,93	531 737 126,15

BILAN passif

	30.12.2022	31.12.2021
Devise	EUR	EUR
Capitaux propres		
• Capital	577 665 184,21	493 250 902,66
• Plus et moins-values nettes antérieures non distribuées	-	-
• Report à nouveau	-	-
• Plus et moins-values nettes de l'exercice	-31 404 125,85	40 000 980,37
• Résultat de l'exercice	-74 704,49	-1 724 470,54
Total des capitaux propres <i>(montant représentatif de l'actif net)</i>	546 186 353,87	531 527 412,49
Instruments financiers	-	-
• OPÉRATIONS DE CESSION SUR INSTRUMENTS FINANCIERS	-	-
• OPÉRATIONS TEMPORAIRES SUR TITRES FINANCIERS		
Dettes représentatives de titres financiers donnés en pension	-	-
Dettes représentatives de titres financiers empruntés	-	-
Autres opérations temporaires	-	-
• CONTRATS FINANCIERS		
Opérations sur un marché réglementé ou assimilé	-	-
Autres opérations	-	-
Dettes	224 278,06	209 713,66
Opérations de change à terme de devises	-	-
Autres	224 278,06	209 713,66
Comptes financiers	-	-
Concours bancaires courants	-	-
Emprunts	-	-
Total du passif	546 410 631,93	531 737 126,15

HORS-bilan

30.12.2022

31.12.2021

Devise	EUR	EUR
Opérations de couverture		
• Engagements sur marchés réglementés ou assimilés		
- Marché à terme ferme (Futures)	-	-
- Marché à terme conditionnel (Options)	-	-
- Dérivés de crédit	-	-
- Swaps	-	-
- Contracts for Differences (CFD)	-	-
• Engagements de gré à gré		
- Marché à terme ferme (Futures)	-	-
- Marché à terme conditionnel (Options)	-	-
- Dérivés de crédit	-	-
- Swaps	-	-
- Contracts for Differences (CFD)	-	-
• Autres engagements		
- Marché à terme ferme (Futures)	-	-
- Marché à terme conditionnel (Options)	-	-
- Dérivés de crédit	-	-
- Swaps	-	-
- Contracts for Differences (CFD)	-	-
Autres opérations		
• Engagements sur marchés réglementés ou assimilés		
- Marché à terme ferme (Futures)	-	-
- Marché à terme conditionnel (Options)	-	-
- Dérivés de crédit	-	-
- Swaps	-	-
- Contracts for Differences (CFD)	-	-
• Engagements de gré à gré		
- Marché à terme ferme (Futures)	-	-
- Marché à terme conditionnel (Options)	-	-
- Dérivés de crédit	-	-
- Swaps	-	-
- Contracts for Differences (CFD)	-	-
• Autres engagements		
- Marché à terme ferme (Futures)	-	-
- Marché à terme conditionnel (Options)	-	-
- Dérivés de crédit	-	-
- Swaps	-	-
- Contracts for Differences (CFD)	-	-

COMPTE de résultat

	30.12.2022	31.12.2021
Devise	EUR	EUR
Produits sur opérations financières		
• Produits sur dépôts et sur comptes financiers	12 415,36	1,92
• Produits sur actions et valeurs assimilées	6 653 884,86	4 466 034,18
• Produits sur obligations et valeurs assimilées	-	-
• Produits sur titres de créances	-	-
• Produits sur acquisitions et cessions temporaires de titres financiers	-	-
• Produits sur contrats financiers	-	-
• Autres produits financiers	-	-
Total (I)	6 666 300,22	4 466 036,10
Charges sur opérations financières		
• Charges sur acquisitions et cessions temporaires de titres financiers	-	-
• Charges sur contrats financiers	-	-
• Charges sur dettes financières	-20 359,83	-78 010,27
• Autres charges financières	-4 767,65	-2 896,19
Total (II)	-25 127,48	-80 906,46
Résultat sur opérations financières (I - II)	6 641 172,74	4 385 129,64
Autres produits (III)	-	-
Frais de gestion et dotations aux amortissements (IV)	-6 879 371,14	-6 516 347,79
Résultat net de l'exercice (L.214-17-1) (I - II + III - IV)	-238 198,40	-2 131 218,15
Régularisation des revenus de l'exercice (V)	163 493,91	406 747,61
Acomptes sur résultat versés au titre de l'exercice (VI)	-	-
Résultat (I - II + III - IV +/- V - VI) :	-74 704,49	-1 724 470,54

1 règles & méthodes comptables

Les comptes annuels sont présentés sous la forme prévue par le règlement ANC n° 2014-01, modifié.

Informations communes aux compartiments

Méthode retenue pour l'agrégation des comptes

Les détentions d'un compartiment par un autre sont éliminées au bilan par réduction des postes « Parts d'OPC » et « Capital » à hauteur de la valeur des parts ou actions détenues.

Devise retenue pour l'agrégation des compartiments

La comptabilité de la Sicav est effectuée en euro.

Devise de comptabilité et cours de change retenu pour l'agrégation des comptes

Liste des compartiments	Devise de comptabilité	Agrégation : cours de change retenu
ECHIQUIER POSITIVE IMPACT EUROPE	EUR	
ECHIQUIER CLIMATE & BIODIVERSITY IMPACT EUROPE	EUR	
ECHIQUIER HEALTH IMPACT FOR ALL	EUR	

Compartiments ouverts et fermés au cours de l'exercice

Liste des compartiments	Ouverture en date du :	Fermeture en date du :
ECHIQUIER HEALTH IMPACT FOR ALL	21/03/2022	

Comptes annuels de chaque compartiment (*)

Rappel de l'orientation des placements et de la politique de gestion (*)

Règles et méthodes comptables (*)

Événement intervenu au cours de l'exercice

Certains compartiments de la SICAV Echiquier Impact ont été créés au cours de l'exercice clos le 30/12/2022 par fusion-absorption de FCP préexistants.

Cette opération est intervenue dans le prolongement des évolutions réglementaires apportées par French [Routes & Opportunities] Garden permettant la transformation de FCP en SICAV en maintenant l'historique des FCP (les compartiments de la SICAV ont conservé les mêmes code ISIN et les historiques des performances),

Chaque compartiment de la SICAV Echiquier est donc le prolongement des FCP qui ont été absorbés par fusion-addition.

Ainsi, les comptes annuels de de l'exercice clos le 30 décembre 2022 sont présentés dans le prolongement des comptes annuels précédents des FCP absorbés. En particulier, les comptes du dernier exercice clos sont présentés sous la rubrique n-1 afin de permettre la comparaison.

Compléments d'information (*)

(*) Nous vous invitons à vous reporter aux informations concernant chaque compartiment.

ECHIQUIER POSITIVE IMPACT EUROPE

rapport
annuel

COMPARTIMENT D'ÉCHIQUIER IMPACT

Commercialisateur	FINANCIÈRE DE L'ÉCHIQUEUR 53, avenue d'Iéna - 75116 Paris.
Société de gestion	FINANCIÈRE DE L'ÉCHIQUEUR 53, avenue d'Iéna - 75116 Paris.
Dépositaire et conservateur	BNP PARIBAS SECURITIES SERVICES 3, rue d'Antin - 75002 Paris.
Centralisateur	BNP PARIBAS SECURITIES SERVICES 3, rue d'Antin - 75002 Paris.
Commissaire aux comptes	MAZARS Exaltis - 61, rue Henri Regnault - 92075 Paris la Défense Cedex. Représenté par M Gilles Dunand-Roux
Administrateurs	Monsieur Thibault COUTURIER SPERARE représentée par Monsieur Antoine De Salins Madame Marie-Sophie L'HELIAS
Président-directeur général	Madame Maroussia ERMENEUX

Informations concernant les placements et la gestion

Modalités de détermination et d'affectation des sommes distribuables :

Catégorie d'action(s)	Affectation du résultat net	Affectations des plus-values nettes réalisées
Action A	Capitalisation	Capitalisation
Action G	Capitalisation	Capitalisation
Action I	Capitalisation	Capitalisation
Action J	Capitalisation	Capitalisation
Action N	Capitalisation	Capitalisation

Objectif de gestion :

ECHIQUEUR POSITIVE IMPACT EUROPE est un compartiment recherchant une performance nette de frais de gestion à long terme à travers l'exposition sur les marchés des actions européennes et au travers d'entreprises dont l'activité apporte des solutions aux enjeux du développement durable et se distinguant par la qualité de leur gouvernance et de leur politique sociale et environnementale (ESG).

L'objectif du compartiment est associé à une démarche extra-financière, intégrant la prise en compte de critères environnementaux, sociaux et de gouvernance (ESG) et d'un score d'impact. Il s'agit pour l'équipe de gestion de chercher à minimiser les risques et à capter des opportunités en investissant dans des sociétés qui apportent des solutions aux enjeux du développement durable et qui possèdent de bonnes pratiques en matière sociale, environnementale et de gouvernance. Cet objectif extra financier est conforme aux dispositions de l'article 9 du Règlement SFDR.

L'objectif extra-financier vise également à faire progresser les entreprises sur leur contribution aux enjeux de développement durable et aux enjeux ESG, en engageant un dialogue régulier et en partageant avec elles des axes d'amélioration précis et suivis dans le temps.

Aussi, l'attention de l'investisseur est attirée sur le fait que son investissement dans le compartiment ne génère pas d'impact direct sur l'environnement et la société mais que le compartiment cherche à sélectionner et à investir dans les entreprises qui répondent aux critères précis définis dans la stratégie de gestion.

Indicateur de référence :

Compte tenu de son objectif de gestion, il n'existe pas d'indicateur de référence pertinent pour la SICAV. L'indicateur sélectionné ci-dessous n'est donc pas représentatif du profil de risque supporté par la SICAV mais est un indicateur de comparaison a posteriori. La performance de la SICAV pourra être comparée avec l'indicateur de référence. Ce dernier, utilisé uniquement à titre indicatif, est représentatif de l'évolution des marchés des actions des pays les plus développés en Europe. Il est calculé en euros, dividendes réinvestis.

L'administrateur MSCI Limited de l'indice de référence MSCI EUROPE NR est inscrit sur le registre d'administrateurs et d'indices de référence tenu par l'ESMA. Conformément au règlement (UE) 2016/1011 du Parlement européen et du Conseil de 8 juin 2016, la société de gestion dispose d'une procédure de suivi des indices de référence utilisés décrivant les mesures à mettre en œuvre en cas de modifications substantielles apportées à un indice ou de cessation de fourniture de cet indice

L'attention du souscripteur est attirée sur le fait que la composition du portefeuille pourra s'éloigner sensiblement de celle de son indicateur de référence.

Stratégie d'investissement :

1. Stratégies utilisées

La gestion est orientée vers les marchés des actions européennes (Union Européenne + Association Européenne de Libre Echange + Royaume Uni). Son exposition est en permanence comprise entre 60% et 100%.

ECHIQUIER POSITIVE IMPACT EUROPE applique trois filtres extra-financiers sur sa sélection de valeurs : après l'exclusion des secteurs et pratiques controversés, ces entreprises doivent respecter une note ESG minimum ainsi qu'un score minimum d'impact (mesurant la contribution des entreprises aux enjeux du développement durable). Enfin, une sélection financière est appliquée aboutissant à la construction et la gestion du portefeuille.

L'univers d'investissement de départ du compartiment est constitué des valeurs européennes (UE + AELE + UK) dont la capitalisation boursière est supérieure à 100 millions d'euros (soit environ 2300 valeurs).

La sélection des valeurs s'appuie d'abord sur des critères extra-financiers.

Après l'exclusion des secteurs et pratiques controversés, les deux filtres suivants sont appliqués :

1) L'analyse ESG est effectuée pour chaque émetteur.

Elle donne lieu à une notation qui permet d'approfondir notre connaissance des entreprises pour chercher à minimiser les risques et capturer les opportunités attachées à l'investissement. Cette notation est préalable à l'investissement.

La gouvernance et les politiques mises en place par les sociétés en matière d'environnement et de ressources humaines sont au cœur de cette analyse.

Les exemples d'indicateurs retenus pour chacun des critères E, S et G sont les suivants :

- Indicateurs environnementaux : politique environnementale et actions, résultats des plans d'action mis en place par l'entreprise, exposition des fournisseurs aux risques environnementaux, impact positif ou négatif des produits sur l'environnement.
- Indicateurs sociaux : attractivité de la marque employeur, fidélisation des employés, lutte contre la discrimination, protection des salariés, exposition des fournisseurs aux risques sociaux, relations avec la société civile.
- Indicateurs de gouvernance : compétence de l'équipe dirigeante, contre-pouvoirs, respect des actionnaires minoritaires, éthique des affaires.

La note ESG est basée sur 10 points et est attribuée à chaque émetteur. Celle-ci est composée de la façon suivante :

- Gouvernance : La note de Gouvernance représente environ 60% de la note ESG globale. Il s'agit d'un parti pris historique de La Financière de l'Echiquier qui attache depuis sa création une importance particulière à ce sujet.
- Environnement et Social : Les critères sociaux et environnementaux sont rassemblés en une note de Responsabilité.

Le calcul de celle-ci tient compte du type de société concernée :

- pour les valeurs industrielles : les critères sociaux et environnementaux sont équipondérés au sein de la note de Responsabilité.
- pour les valeurs de service : la note "Social" contribue à hauteur de 2/3 dans la note de "Responsabilité" tandis que la note "Environnement" représente 1/3 de la note de "Responsabilité".

La note ESG peut être réduite en cas de controverse significative. La note ESG minimale est fixée à 6,5/10 pour ce compartiment.

Une approche de sélectivité minimale de 20% est appliquée au filtre ESG.

2) L'analyse de la contribution aux enjeux de développement durable est effectuée pour chaque émetteur.

Elle est préalable à l'investissement. Elle donne lieu à un score (score Impact) qui permet d'approfondir notre connaissance des entreprises pour chercher à minimiser les risques et capturer les opportunités attachées à l'investissement dans les enjeux de développement durable.

L'analyse de la contribution se fait au travers du chiffre d'affaires généré par les produits et services qui apportent des solutions aux enjeux de développement durable et par l'analyse des initiatives significatives que l'entreprise met en œuvre pour contribuer positivement à ces mêmes enjeux. L'équipe de gestion a décidé d'utiliser la grille de lecture des Objectifs de Développement Durable (ODD) de l'ONU pour évaluer ces critères.

Les exemples d'indicateurs retenus pour le score Impact sont :

- Mesure du chiffre d'affaires : pourcentage du chiffre d'affaires que l'entreprise réalise via des produits ou services qui apportent une contribution nette positive à un ou plusieurs ODD : produits et services de santé, services liés à l'éducation, solutions d'économies et d'accès à l'eau, production d'énergies renouvelables, solutions d'efficacité énergétique, outils de productivité, services permettant la digitalisation, services de mobilité durable, solutions de réduction du CO2, produits éco- conçus, solutions de cybersécurité.
- Analyse des initiatives significatives en faveur des ODD : stratégie d'accessibilité des produits, couverture santé généralisée à tous les salariés, féminisation des effectifs et des organes de direction, politique d'utilisation d'énergies renouvelables, indicateurs de santé et sécurité des salariés en baisse, création d'emplois, diminution des intensités carbone, eau, déchets, lutte contre le gaspillage alimentaire, recyclage du plastique, collaborations majeures en faveur des ODD.

Le score Impact est basé sur 100 points et est attribué à chaque émetteur. Celui-ci est composé de la moyenne des deux scores suivants :

- Score Solutions : 1 point est attribué par pourcent de chiffre d'affaires qui contribue positivement et 1 point est retranché par pourcent de chiffre d'affaires qui contribue négativement.
- Score Initiatives : des points sont attribués pour chaque initiative significative qui contribue positivement aux ODD. Des points sont retranchés dans le cas de contributions négatives.

Le score ODD minimal est fixé à (25/100.)

ECHQUIER POSITIVE IMPACT EUROPE s'attache à sélectionner les émetteurs les mieux notés d'un point de vue extra-financier dans son univers d'investissement (approche « best in universe ») qui sont les valeurs européennes de toutes tailles de capitalisation boursière ayant fait l'objet d'une notation ESG. A noter que cette approche peut induire un biais sectoriel par rapport à l'indice de référence (sur ou sous-représentation de certains secteurs).

De plus, l'équipe de gestion vérifie que l'entreprise s'inscrit dans une démarche d'amélioration continue de ses pratiques en fixant avec elle des axes de progrès suivis régulièrement sur sa contribution aux enjeux de développement durable et sur le plan ESG.

L'attention de l'investisseur est attirée sur le fait que son investissement dans le compartiment ne génère pas d'impact direct sur l'environnement et la société mais que le compartiment cherche à sélectionner et à investir dans les entreprises qui répondent aux critères précis définis ci-dessus.

Le taux de notation ESG et impact des entreprises en portefeuille devra toujours être égal à 100%.

Dans le cas où une entreprise verrait sa note ESG ou son score Impact baisser en dessous du minimum requis par la société de gestion pour le compartiment, la position sur l'émetteur serait cédée dans le meilleur intérêt des actionnaires.

Pour une information plus détaillée sur la méthodologie de notation extra-financière mise en œuvre dans le compartiment et ses limites, l'investisseur est invité à se référer au Code de Transparence de La Financière de l'Echiquier disponible sur le site internet www.lfde.com.

La sélection finale des valeurs s'appuie sur des critères financiers.

ECHQUIER POSITIVE IMPACT EUROPE met en oeuvre une gestion active et discrétionnaire qui s'appuie sur une sélection rigoureuse de titres « stock picking » obtenue au travers de la mise en oeuvre d'un processus qui passe par la rencontre directe avec les entreprises dans lesquelles le compartiment investit.

Une analyse fondamentale de chaque dossier est mise en oeuvre, et porte notamment sur plusieurs critères que sont notamment :

- la qualité de sa structure financière,
- la visibilité sur les futurs résultats de l'entreprise,
- les perspectives de croissance de son métier,
- et les opportunités de valorisation sur le titre.

En fonction des convictions du gérant, la construction du portefeuille peut conduire à un portefeuille concentré (moins de 50 valeurs).

Enfin dans le cadre de la gestion de trésorerie, le compartiment se réserve la possibilité d'investir :

- en titres de créances négociables réputés « investment grade » à hauteur de 10 % maximum de l'actif net.
- en actions ou parts d'OPCVM français et/ou européens et en actions ou parts de fonds d'investissement à vocation générale dans la limite de 10 % de son actif net.

2. Les actifs (hors dérivés)

a) Les actions :

Pour atteindre son objectif de gestion, et afin de permettre l'éligibilité du compartiment au PEA, celui-ci est investi à hauteur de 75 % minimum en actions européennes de l'Espace Economique Européen.

L'exposition maximale aux petites et moyennes capitalisations sera de 60%.

b) Titres de créances et instruments du marché monétaire :

Dans la limite de 10 %, le compartiment peut investir :

- dans des titres de créances négociables. L'échéance maximum des titres de créances utilisés dans le cadre de la gestion de la trésorerie de la SICAV sera de 5 ans. Les titres court terme ainsi utilisés bénéficient d'une notation Standard & Poor's court terme « Investment grade » -ou notation équivalente dans une autre agence de notation.
- dans des titres obligataires. Dans ce cadre, une attention particulière sera portée à la qualité de crédit des entreprises émettant ces titres. Les titres concernés sont des titres réputés « Investment grade » à savoir notés au minimum BBB- par Standard & Poor's ou équivalent ou considérés comme tels par l'équipe de gestion. La maturité maximum des titres obligataires est de 10 ans. La gestion ne se fixe pas de limite dans la répartition entre émetteurs souverains et privés.

Lors de l'acquisition et du suivi en cours de vie des titres, l'appréciation du risque de crédit repose sur la recherche et l'analyse interne de La Financière de l'Echiquier ainsi que sur les notations proposées par les agences.

Les notations mentionnées ci-dessus sont celles retenues par le gérant lors de l'investissement initial. En cas de dégradation de la notation pendant la durée de vie de l'investissement, le gérant effectue une analyse au cas par cas de chaque situation et décide ou non de conserver la ligne concernée. Les limites d'investissement définies en fonction de l'appréciation du risque de crédit par les agences de notation pourront ainsi être légèrement modifiées en fonction de l'analyse propre de l'équipe de gestion.

3. Investissement en titres d'autres Organismes de Placements Collectifs

Le compartiment ne pourra pas investir plus de 10% de son actif en actions d'OPCVM français et/ou européens et en fonds d'investissement à vocation générale. Il s'agira d'OPC de toute classification AMF. La SICAV peut investir dans des OPC de la société de gestion ou d'une société liée.

4. Instruments dérivés

Néant.

5. Titres intégrant des dérivés

Le gérant pourra investir sur des titres intégrant des dérivés (warrants, bon de souscription, obligations convertibles, etc...) négociés sur des marchés réglementés ou de gré à gré. Aucune contrainte de notation ne s'applique aux obligations convertibles.

Dans ce cadre, le gérant pourra prendre des positions en vue de couvrir et/ou d'exposer le portefeuille à des secteurs d'activité, zones géographiques, taux, actions (tous types de capitalisation), change, titres et valeurs mobilières assimilés ou indices dans le but de réaliser l'objectif de gestion.

Le recours à des titres intégrant des dérivés, par rapport aux autres instruments dérivés énoncés ci-dessus, sera justifié notamment par la volonté du gérant d'optimiser la couverture ou, le cas échéant, la dynamisation du portefeuille en réduisant le coût lié à l'utilisation de ces instruments financiers afin d'atteindre l'objectif de gestion.

Dans tous les cas, le montant des investissements en titres intégrant des dérivés ne pourra dépasser plus de 10% de l'actif net.

Le risque lié à ce type d'investissement sera limité au montant investi pour l'achat.

6. Dépôts

Néant.

7. Emprunt d'espèces

Le compartiment de la SICAV peut être emprunteur d'espèces. Sans avoir vocation à être structurellement emprunteur d'espèces, la SICAV peut se trouver temporairement en position débitrice en raison des opérations liées à ses flux versés (investissements et désinvestissements en cours, opérations de souscriptions/rachats, ...) dans la limite de 10%.

8. Opérations d'acquisition et de cession temporaires de titres

Néant.

Profil de risque :

Votre argent sera principalement investi dans des instruments financiers sélectionnés par la société de gestion. Ces instruments connaîtront les évolutions et les aléas des marchés.

Risque de perte en capital :

La perte en capital se produit lors de la vente d'une action à un prix inférieur à sa valeur d'achat. L'investisseur est averti que son capital initialement investi peut ne pas lui être restitué. L'OPC ne bénéficie d'aucune garantie ou protection en capital.

Risque actions :

Si les actions ou les indices auxquels le portefeuille de l'OPC est exposé, baissent, la valeur liquidative de l'OPC pourra baisser.

Risque de change :

Il s'agit du risque de baisse des devises d'investissement par rapport à la devise de référence du portefeuille, l'euro. En cas de baisse d'une devise par rapport à l'euro, la valeur liquidative pourra baisser.

Risque de gestion discrétionnaire :

Le style de gestion discrétionnaire appliqué à l'OPC repose sur la sélection des valeurs. Il existe un risque que l'OPC ne soit pas investi à tout moment sur les valeurs les plus performantes. La performance de l'OPC peut donc être inférieure à l'objectif de gestion. La valeur liquidative de l'OPC peut en outre avoir une performance négative.

Risque de taux :

La valeur liquidative de l'OPC pourra baisser si les taux d'intérêt augmentent.

Risque de crédit :

Le risque de crédit correspond au risque de baisse de la qualité de crédit d'un émetteur privé ou de défaut de ce dernier. La valeur des titres de créance ou obligataires, dans lesquels est investi l'OPC, peut baisser, entraînant une baisse de la valeur liquidative.

Risque de durabilité ou risque lié à l'investissement durable : Tout événement ou toute situation dans le domaine environnemental, social ou de la gouvernance durable (par exemple, le changement climatique, la santé et la sécurité, les entreprises qui ne respectent pas les règles, telles que des sanctions pénales graves, etc.) qui, s'il survient, pourrait avoir un impact négatif réel ou potentiel sur la valeur de l'investissement. La survenance d'un tel événement ou d'une telle situation peut également conduire à une modification de la stratégie d'investissement de l'OPCVM, y compris l'exclusion des titres de certains émetteurs. Plus précisément, les effets négatifs des risques de durabilité peuvent affecter les émetteurs via une série de mécanismes, notamment : 1) une baisse des revenus; 2) des coûts plus élevés; 3) des dommages ou une dépréciation de la valeur des actifs; 4) coût du capital plus élevé ; et 5) amendes ou risques réglementaires. En raison de la nature des risques de durabilité et de sujets spécifiques tels que le changement climatique, la probabilité que les risques de durabilité aient un impact sur les rendements des produits financiers est susceptible d'augmenter à plus long terme.

Souscripteurs concernés et profil de l'investisseur type :

Souscripteurs concernés :

- Action A : Tous souscripteurs

- Action G : Réservée à la commercialisation par des intermédiaires financiers

- Action I : Réservée aux investisseurs institutionnels

- Action J : Réservée aux investisseurs institutionnels

- Action N : Réservée aux investisseurs institutionnels, plus particulièrement destinée à Nordrheinische Ärzteversorgung

Profil de l'investisseur type :

Le compartiment s'adresse à des personnes physiques ou des investisseurs institutionnels conscients des risques inhérents à la détention d'actions d'une telle SICAV, risque élevé dû à l'investissement en actions européennes.

ECHIQUIER POSITIVE IMPACT EUROPE peut servir de support à des contrats individuels d'assurance vie à capital variable, libellés en unités de comptes.

ECHIQUIER POSITIVE IMPACT EUROPE peut servir de support d'investissement à des OPCVM gérés par La Financière de l'Echiquier.

Le compartiment se réserve la possibilité d'investir dans des OPCVM gérés par La Financière de l'Echiquier.

Le montant qu'il est raisonnable d'investir dans ECHIQUIER POSITIVE IMPACT EUROPE dépend de la situation personnelle de l'actionnaire. Pour le déterminer, il doit tenir compte de son patrimoine personnel et éventuellement professionnel, de ses besoins d'argent actuels et à 5 ans, mais également de son souhait de prendre ou non des risques sur les marchés actions. Il est également fortement recommandé de diversifier suffisamment les investissements afin de ne pas les exposer uniquement aux risques de la SICAV.

Durée de placement recommandée

Supérieure à 5 ans.

Indications sur le régime fiscal :

Le prospectus n'a pas vocation à résumer les conséquences fiscales attachées, pour chaque investisseur, à la souscription, au rachat, à la détention ou à la cession d'action(s) d'un compartiment de la SICAV. Ces conséquences varieront en fonction des lois et des usages en vigueur dans le pays de résidence, de domicile ou de constitution de l'actionnaire ainsi qu'en fonction de sa situation personnelle.

Selon votre régime fiscal, votre pays de résidence, ou la juridiction à partir de laquelle vous investissez dans cette SICAV, les plus-values et revenus éventuels liés à la détention d'action(s) de compartiments de la SICAV peuvent être soumis à taxation. Nous vous conseillons de consulter un conseiller fiscal sur les conséquences possibles de l'achat, de la détention, de la vente ou du rachat d'action(s) de compartiments de la SICAV d'après les lois de votre pays de résidence fiscale, de résidence ordinaire ou de votre domicile.

La Société de Gestion et les commercialisateurs n'assument aucune responsabilité, à quelque titre que ce soit, eu égard aux conséquences fiscales qui pourraient résulter pour tout investisseur d'une décision d'achat, de détention, de vente ou de rachat d'action(s) d'un compartiment de la SICAV.

La SICAV propose au travers des différents compartiments des actions de capitalisation, il est recommandé à chaque investisseur de consulter un conseiller fiscal sur la réglementation applicable dans son pays de résidence, suivant les règles appropriées à sa situation (personne physique, personne morale soumise à l'impôt sur les sociétés, autres cas ...). Les règles applicables aux investisseurs résidents français sont fixées par le Code général des impôts.

D'une manière générale, les investisseurs sont invités à se rapprocher de leur conseiller fiscal ou de leur chargé de clientèle habituel afin de déterminer les règles fiscales applicables à leur situation particulière.

Aux termes de la réglementation fiscale américaine dite FATCA (Foreign Account Tax Compliance Act), les investisseurs pourraient être tenus de fournir à l'OPC, à la société de gestion ou à leur mandataire et ce, afin que soient identifiées les « US Person » au sens de FATCA, des renseignements notamment sur leur identité personnelle et lieux de résidence (domicile et résidence fiscale). Ces informations pourront être transmises à l'administration fiscale américaine via les autorités fiscales françaises. Tout manquement par les investisseurs à cette obligation pourrait résulter en un prélèvement forfaitaire à la source de 30% imposé sur les flux financiers de source américaine. Nonobstant les diligences effectuées par la société de gestion au titre de FATCA, les investisseurs sont invités à s'assurer que l'intermédiaire financier qu'ils ont utilisé pour investir dans l'OPC bénéficie lui-même du statut dit de Participating FFI. Pour plus de précisions, les investisseurs pourront se tourner vers un conseiller fiscal.

Pour plus de détails, le prospectus complet est disponible sur simple demande auprès de la société de gestion.

- *La valeur liquidative du compartiment est disponible sur simple demande auprès de la société de gestion. Les derniers documents annuels et périodiques sont disponibles sur le site internet www.lfde.com ou peuvent être adressés dans un délai de huit jours ouvrés sur simple demande écrite de l'actionnaire auprès de LA FINANCIERE DE L'ECHIQUIER, 53, avenue d'Iéna - 75116 Paris.*
- *Date d'agrément par l'AMF de la Sicav : 17 novembre 2020.*
- *Date d'agrément par l'AMF du compartiment : 5 mars 2010.*
- *Date de création de la Sicav : 15 décembre 2020.*
- *Date de création du compartiment : 16 octobre 2017.*

rapport de gestion du conseil d'administration

Mesdames, messieurs,

Nous vous avons réunis en assemblée générale pour vous rendre compte de l'activité de votre société au cours de son exercice 2022 et soumettre à votre approbation les comptes arrêtés au 30 décembre 2022. Avant la présentation des comptes, un exposé sommaire va vous être fait sur la conjoncture économique et la politique de gestion de la Sicav durant cet exercice.

L'année 2022 a été marquée par l'invasion de l'Ukraine par la Russie et une inflation record et tout sauf transitoire ayant entraîné un resserrement monétaire brutal des banques centrales. Dans ce contexte de hausse des taux d'intérêt, les valeurs de croissance à longue durée ont particulièrement souffert avec notamment le secteur technologique en fort repli. A l'opposé, l'Energie, portée par la hausse des prix du pétrole, est le seul secteur en progression sur l'année tandis que les financières et les valeurs défensives notamment la Santé ont résisté en raison des craintes de récession alimentées par les politiques restrictives des banquiers centraux.

Le contexte de marché en 2022 n'a donc pas été favorable au positionnement du fonds qui, par nature, n'investit pas dans les pétrolières, les métaux lourds, l'armement, le tabac ou encore le secteur bancaire, qui figurent parmi les meilleures performances boursières de l'année. Le fonds a souffert de sa surpondération aux valeurs de croissance ainsi que de son exposition élevée aux petites et moyennes capitalisations.

Dans ce contexte incertain, tout au long de l'année, l'exposition aux entreprises résilientes, de qualité et à fort pricing power, comme Novo Nordisk (ODD 3), Air Liquide (ODD 7) ou Relx (ODD 4 et 16) a été augmenté pour atteindre 85% du fonds en fin d'année 2022. Cela se traduit par une surexposition à la santé, aux renouvelables et aux valeurs technologiques. Les sociétés décotées ou cycliques, dont les fondamentaux devraient rester solides, telles que Schneider Electric (ODD 7), constituent donc près de 15% du portefeuille.

Performances parts vs Indice

FR0010863688	ECHIQUIER POSITIVE IMPACT EUROPE A	-22,80%	-9,49%
FR0013286911	ECHIQUIER POSITIVE IMPACT EUROPE I	-22,18%	-9,49%
FR0013299294	ECHIQUIER POSITIVE IMPACT EUROPE G	-22,33%	-9,49%
FR0013348190	ECHIQUIER POSITIVE IMPACT EUROPE AP	-	0,00%
FR0013392438	ECHIQUIER POSITIVE IMPACT EUROPE J	-21,99%	-9,49%

Mouvements principaux :

Achats : NOVOZYMES (DK0060336014) – ACCIONA ENERGIAS RENOVABLES (ES0105563003)

Ventes : ACCELL (NL0009767532) – COVESTRO (DE0006062144)

Au cours de l'exercice, l'OPC n'a pas fait l'objet d'opérations relevant de la réglementation SFTR

Renseignements réglementaires :

- Votre OPC n'a pas d'engagement sur les marchés dérivés.
- Votre fonds ne détient aucun titre en portefeuille émis par la société de gestion.
- Votre OPC détient des parts d'OPC gérés par La Financière de l'Echiquier ou des sociétés liées :
 - 2 000 Echiquier Climate & Biodiversity Impact Europe F

Présentation de notre politique générale :

Depuis 2007, La Financière de l'Echiquier intègre les critères environnementaux, sociaux et de gouvernance dans sa méthodologie de sélection de valeurs. Cette approche est menée de façon transversale pour tous les fonds actions La Financière de l'Echiquier. Cette évaluation se fait sur la base d'entretiens ISR spécifiques menés avec les personnes clés de l'entreprise. Nous n'avons pas recours aux agences de notation.

Les entretiens ISR sont par ailleurs, systématiquement conduits en binôme avec le gérant ou l'analyste financier qui suit le cas d'investissement et l'un des membres de l'équipe ISR. A l'issue de chaque entretien, une note reflétant notre appréciation de chaque entreprise est établie. Elle fait l'objet d'une révision lors des entretiens de suivi que nous réalisons en moyenne tous les deux ans. Tous les comptes rendus d'entretiens ISR et les notations extra financières des valeurs sont archivés dans notre base de données propriétaire.

Politique ESG :

Dans le cadre du fonds, nous nous attachons à appliquer la politique générale en réalisant, dans le plus de cas possible, une analyse extra financière des valeurs en portefeuilles. Cette analyse se fonde sur des critères sociaux, environnementaux et de gouvernance et donne lieu à une notation ISR, revue en moyenne tous les 3 ans. La notation ISR attribuée aux valeurs du fonds ne constitue pas un motif d'exclusion.

Des informations plus précises sont disponibles sur notre site Internet à la rubrique :

<https://www.lfde.com/la-societe/investissement-responsable/>

Politique d'exécution des ordres :

Cette politique consiste tout particulièrement à sélectionner des intermédiaires de marché, établissements spécialement agréés pour exécuter les ordres sur le marché. Cette sélection est effectuée afin d'obtenir des intermédiaires la « meilleure exécution » que la société de gestion doit elle-même apporter aux porteurs ou actionnaires d'OPCVM.

Le choix des intermédiaires est effectué selon des critères précis et revus deux fois par an en fonction des opinions exprimés par les participants au comité de sélection des intermédiaires :

- 1 - capacité à trouver de la liquidité et qualité d'exécution
- 2 - aide à la rencontre des entreprises
- 3 - le bon dénouement des opérations
- 4 - qualité de l'analyse et du support vente.

Pour plus d'information et conformément à la réglementation, vous pouvez consulter la Politique d'exécution établis par La Financière de l'Echiquier dans le cadre de la gestion de ses OPCVM sur le site internet de la société de gestion

Politique de vote :

Nous vous informons que notre politique de droit de vote est disponible en ligne sur notre site internet.

Le porteur de part peut consulter le document « Compte rendu relatif aux frais d'intermédiation » sur le site internet de la société de gestion.

Ce document précise les conditions dans lesquelles la société de gestion a eu recours pour l'exercice précédent à des services d'aide à la décision d'investissement et d'exécutions d'ordres.

La société de gestion LA FINANCIERE DE L'ECHIQUIER calcule le risque global des OPCVM selon la méthode du calcul de l'engagement.

Suite à la transposition de la directive 2014/91/UE du 23 juillet 2014 (ou « Directive OPCVM 5 »), l'ESMA a adopté le 31 mars 2016, ses orientations sur les dispositions relatives à la rémunération des gérants d'OPCVM. Les orientations s'appliquent aux sociétés de gestion d'OPCVM à compter du 1er janvier 2017, pour les bonus payés en 2018.

Dans ce cadre, LFDE a mis à jour sa politique de rémunération. La Financière de l'Echiquier a adapté sa politique de rémunération sur la composante variable, afin de permettre une gestion saine et efficace des risques mais également de permettre un contrôle des comportements des collaborateurs exposés dans leur fonction, à la prise de risque.

La politique de rémunération est conforme à la stratégie économique, aux objectifs, aux valeurs et aux intérêts de la Société de Gestion et des OPCVM qu'elle gère et à ceux des investisseurs dans ces OPCVM, et comprend des mesures visant à éviter les conflits d'intérêts.

La politique de rémunération a été mise en place afin de :

- supporter activement la stratégie et les objectifs de la Société de Gestion ;
- supporter la compétitivité de la Société de Gestion sur le marché dans lequel elle opère ;
- assurer l'attractivité, le développement et la conservation d'employés motivés et qualifiés.

Le personnel de LFDE perçoit une rémunération comprenant une composante fixe et une composante variable, dûment équilibrées, faisant l'objet d'un examen annuel et basées sur la performance individuelle ou collective. Les principes de la politique de rémunération sont révisés sur une base régulière et adaptés en fonction de l'évolution réglementaire.

La politique de rémunération a été approuvée par les Administrateurs de la Société de Gestion. Les détails de la politique de rémunération sont disponibles sur le site internet suivant : www.lfde.com. Une copie manuscrite de cette politique de rémunération est disponible gratuitement sur demande.

Données 2022 :

Étiquettes de lignes	Nombre de Fixe 2022_2	Somme de Fixe 2022	Somme de Bonus 2022 (versé 2023)2	Nombre de Differed	Somme de Differed2
Risk Taker	28	4 035 000	4 006 000	6	880 000
(vide)	114	8 159 400	3 618 300		
Total général	142	12 194 400	7 624 300	6	880 000
		<i>Brut annuel sans prorata de durée</i>			

comptes annuels

BILANactif

	30.12.2022	31.12.2021
Devise	EUR	EUR
Immobilisations nettes	-	-
Dépôts	-	-
Instruments financiers	431 519 872,93	477 887 373,70
• ACTIONS ET VALEURS ASSIMILÉES		
Négoiciées sur un marché réglementé ou assimilé	429 657 732,93	475 489 953,70
Non négoiciées sur un marché réglementé ou assimilé	-	-
• OBLIGATIONS ET VALEURS ASSIMILÉES		
Négoiciées sur un marché réglementé ou assimilé	-	-
Non négoiciées sur un marché réglementé ou assimilé	-	-
• TITRES DE CRÉANCES		
Négoiés sur un marché réglementé ou assimilé		
<i>Titres de créances négociables</i>	-	-
<i>Autres titres de créances</i>	-	-
Non négociés sur un marché réglementé ou assimilé	-	-
• ORGANISMES DE PLACEMENTS COLLECTIFS		
OPCVM et Fonds d'Investissement à Vocation Générale destinés aux non professionnels et équivalents d'autres pays	1 862 140,00	2 397 420,00
Autres Fonds destinés à des non professionnels et équivalents d'autres pays États membres de l'Union européenne	-	-
Fonds professionnels à vocation générale et équivalents d'autres États membres de l'union européenne et organismes de titrisations cotés	-	-
Autres Fonds d'investissement professionnels et équivalents d'autres États membres de l'union européenne et organismes de titrisations non cotés	-	-
Autres organismes non européens	-	-
• OPÉRATIONS TEMPORAIRES SUR TITRES		
Créances représentatives de titres financiers reçus en pension	-	-
Créances représentatives de titres financiers prêtés	-	-
Titres financiers empruntés	-	-
Titres financiers donnés en pension	-	-
Autres opérations temporaires	-	-
• CONTRATS FINANCIERS		
Opérations sur un marché réglementé ou assimilé	-	-
Autres opérations	-	-
• AUTRES INSTRUMENTS FINANCIERS	-	-
Créances	55 435,07	519 443,21
Opérations de change à terme de devises	-	-
Autres	55 435,07	519 443,21
Comptes financiers	9 133 135,77	3 972 332,73
Liquidités	9 133 135,77	3 972 332,73
Autres actifs	-	-
Total de l'actif	440 708 443,77	482 379 149,64

BILAN passif

	30.12.2022	31.12.2021
Devise	EUR	EUR
Capitaux propres		
• Capital	463 671 869,80	443 741 950,31
• Plus et moins-values nettes antérieures non distribuées	-	-
• Report à nouveau	-	-
• Plus et moins-values nettes de l'exercice	-22 442 418,83	40 449 587,58
• Résultat de l'exercice	-713 217,05	-2 012 654,95
Total des capitaux propres <i>(montant représentatif de l'actif net)</i>	440 516 233,92	482 178 882,94
Instruments financiers	-	-
• OPÉRATIONS DE CESSION SUR INSTRUMENTS FINANCIERS	-	-
• OPÉRATIONS TEMPORAIRES SUR TITRES FINANCIERS		
Dettes représentatives de titres financiers donnés en pension	-	-
Dettes représentatives de titres financiers empruntés	-	-
Autres opérations temporaires	-	-
• CONTRATS FINANCIERS		
Opérations sur un marché réglementé ou assimilé	-	-
Autres opérations	-	-
Dettes	192 209,85	200 266,70
Opérations de change à terme de devises	-	-
Autres	192 209,85	200 266,70
Comptes financiers	-	-
Concours bancaires courants	-	-
Emprunts	-	-
Total du passif	440 708 443,77	482 379 149,64

HORS-bilan

30.12.2022

31.12.2021

Devise	EUR	EUR
Opérations de couverture		
• Engagements sur marchés réglementés ou assimilés		
- Marché à terme ferme (Futures)	-	-
- Marché à terme conditionnel (Options)	-	-
- Dérivés de crédit	-	-
- Swaps	-	-
- Contracts for Differences (CFD)	-	-
• Engagements de gré à gré		
- Marché à terme ferme (Futures)	-	-
- Marché à terme conditionnel (Options)	-	-
- Dérivés de crédit	-	-
- Swaps	-	-
- Contracts for Differences (CFD)	-	-
• Autres engagements		
- Marché à terme ferme (Futures)	-	-
- Marché à terme conditionnel (Options)	-	-
- Dérivés de crédit	-	-
- Swaps	-	-
- Contracts for Differences (CFD)	-	-
Autres opérations		
• Engagements sur marchés réglementés ou assimilés		
- Marché à terme ferme (Futures)	-	-
- Marché à terme conditionnel (Options)	-	-
- Dérivés de crédit	-	-
- Swaps	-	-
- Contracts for Differences (CFD)	-	-
• Engagements de gré à gré		
- Marché à terme ferme (Futures)	-	-
- Marché à terme conditionnel (Options)	-	-
- Dérivés de crédit	-	-
- Swaps	-	-
- Contracts for Differences (CFD)	-	-
• Autres engagements		
- Marché à terme ferme (Futures)	-	-
- Marché à terme conditionnel (Options)	-	-
- Dérivés de crédit	-	-
- Swaps	-	-
- Contracts for Differences (CFD)	-	-

COMPTE de résultat

	30.12.2022	31.12.2021
Devise	EUR	EUR
Produits sur opérations financières		
• Produits sur dépôts et sur comptes financiers	10 136,32	1,92
• Produits sur actions et valeurs assimilées	5 246 268,07	4 121 677,26
• Produits sur obligations et valeurs assimilées	-	-
• Produits sur titres de créances	-	-
• Produits sur acquisitions et cessions temporaires de titres financiers	-	-
• Produits sur contrats financiers	-	-
• Autres produits financiers	-	-
Total (I)	5 256 404,39	4 121 679,18
Charges sur opérations financières		
• Charges sur acquisitions et cessions temporaires de titres financiers	-	-
• Charges sur contrats financiers	-	-
• Charges sur dettes financières	-9 823,17	-71 798,96
• Autres charges financières	-4 098,52	-2 786,17
Total (II)	-13 921,69	-74 585,13
Résultat sur opérations financières (I - II)	5 242 482,70	4 047 094,05
Autres produits (III)	-	-
Frais de gestion et dotations aux amortissements (IV)	-5 844 184,84	-6 282 321,38
Résultat net de l'exercice (L.214-17-1) (I - II + III - IV)	-601 702,14	-2 235 227,33
Régularisation des revenus de l'exercice (V)	-111 514,91	222 572,38
Acomptes sur résultat versés au titre de l'exercice (VI)	-	-
Résultat (I - II + III - IV +/- V - VI) :	-713 217,05	-2 012 654,95

1 règles & méthodes comptables

Les comptes annuels sont présentés sous la forme prévue par le règlement ANC n° 2014-01, modifié.

Règles d'évaluation des actifs

a) Méthode d'évaluation

- Les instruments financiers et valeurs négociées sur un marché réglementé sont évalués au prix du marché.

Toutefois, les instruments ci-dessous sont évalués selon des méthodes spécifiques :

- Les obligations et actions européennes sont valorisées au cours de clôture, les titres étrangers au dernier cours connu.
- Les titres de créances et assimilés négociables qui ne font pas l'objet de transactions significatives sont évalués par l'application d'une méthode actuarielle, le taux retenu étant celui des émissions de titres équivalents affectés, le cas échéant, d'un écart représentatif des caractéristiques intrinsèques de l'émetteur du titre. Toutefois, les titres de créances négociables d'une durée de vie résiduelle inférieure ou égale à 3 mois et en l'absence de sensibilité particulière pourront être évalués selon la méthode linéaire.
- Les titres de créances négociables dont la durée de vie est inférieure à 3 mois sont valorisés au taux de négociation d'achat. Un amortissement de la décote ou de la surcote est pratiqué de façon linéaire sur la durée de vie du TCN.
- Les titres de créances négociables dont la durée de vie est supérieure à 3 mois sont valorisés au taux de marché.
- Les parts ou actions d'OPC sont évaluées à la dernière valeur liquidative connue.
- Les titres qui font l'objet de contrats de cession ou d'acquisition temporaire sont évalués en conformité avec la réglementation en vigueur selon les conditions du contrat d'origine.
- Les instruments financiers non négociés sur un marché réglementé sont évalués sous la responsabilité du conseil d'administration de la SICAV à leur valeur probable de négociation.
- Les warrants ou bons de souscription obtenus gratuitement lors de placements privés ou d'augmentation de capital seront valorisés dès leurs admissions sur un marché réglementé ou l'organisation d'un marché de gré à gré.
- Les contrats :

Les opérations sur les marchés à terme ferme sont valorisées au cours de compensation et les opérations conditionnelles selon le titre du support.

- La valeur de marché pour les contrats à terme ferme est égale au cours en euro multiplié par le nombre de contrats.
- La valeur de marché pour les opérations conditionnelles est égale à la traduction en équivalent sous-jacent.
- Les swaps de taux sont valorisés au taux de marché conformément aux dispositions contractuelles.
- Les opérations de hors-bilan sont évaluées à la valeur de marché.
- Les instruments financiers dont le cours n'a pas été constaté le jour de l'évaluation ou dont le cours a été corrigé sont évalués à leur valeur probable de négociation sous la responsabilité du conseil d'administration de la SICAV. Ces évaluations et leur justification sont communiquées au commissaire aux comptes à l'occasion de ses contrôles.

b) Modalités pratiques

Les actions et les obligations sont évaluées sur la base des cours extraits de la base de données Bloomberg en fonction de leur place de cotation :

- Asie-Océanie : extraction à 12 h pour une cotation au cours de clôture du jour.
- Amérique : extraction à 9 h pour une cotation au cours de clôture de la veille.
- extraction à 16 h 45 pour une cotation au cours d'ouverture du jour.

Frais facturés à l'OPCVM	Assiette	Taux barème
Commission de surperformance	Actif net	Action A 15% TTC de la surperformance de l'OPC, nette de frais de gestion fixes, par rapport à la performance de son indice de référence sous réserve que la performance de l'OPC soit positive
		Action G Néant
		Action I Néant
		Action J 15% TTC de la surperformance de l'OPC, nette de frais de gestion fixes, par rapport à la performance de son indice de référence sous réserve que la performance de l'OPC soit positive
		Action N Néant

(*) Le compartiment peut investir jusqu'à 10% de son actif dans d'autres OPC dont les frais de gestion maximum seront de 2.392%. Pour toute information complémentaire, vous pouvez contacter la société de gestion.

Une partie des frais de gestion est reversée à la Fondation Groupe Primonial sous l'égide de la Fondation de France.

La répartition est portée à la connaissance du Conseil d'Administration de la SICAV et tout investisseur peut demander une information plus détaillée à La Financière de l'Echiquier.

Le don réalisé au profit de cette fondation peut offrir à la société de gestion un droit à une exonération fiscale.

Les contributions dues pour la gestion de l'OPCVM en application du 4° du II de l'article L. 621-5-3 du code monétaire et financier; les impôts, taxes, redevances et droits gouvernementaux (en relation avec le compartiment) exceptionnels et non récurrents sont imputées au compartiment.

En sus des frais ci-dessus, d'autres frais peuvent être supportés par le compartiment dans certaines circonstances tels que des coûts exceptionnels et non récurrents en vue d'un recouvrement des créances ou d'une procédure pour faire valoir un droit, sous réserve que ces frais soient systématiquement inférieurs aux montants recouverts.

De plus, des frais liés à la recherche au sens de l'article 314-21 du règlement général de l'AMF peuvent être facturés au compartiment. Des informations complémentaires sur le fonctionnement de ces frais de recherche sont disponibles auprès de la société de gestion.

Modalités de calcul de la commission de surperformance

Fréquence de cristallisation de la commission de surperformance et période d'observation

La fréquence de cristallisation, à savoir la fréquence à laquelle les provisions de la commission de surperformance peuvent être définitivement acquises à la société de gestion est annuelle. La période d'observation s'étend du 1er janvier au 31 décembre.

Toutefois, la première période d'observation de l'action A sera supérieure à un an : du 1er juillet 2021 au 31 décembre 2022, elle sera ensuite tous les ans du 1er janvier au 31 décembre.

Période de référence de la performance

La période de référence de la performance est la période au cours de laquelle la performance est mesurée et comparée à celle de l'Indicateur de Référence et à l'issue de laquelle il est possible de réinitialiser le mécanisme de compensation de la sous-performance (ou performance négative) passée. Cette période est fixée à 5 ans glissants.

Indicateur de Référence

MSCI Europe Net Return

Méthode de calcul

La commission de surperformance est provisionnée à chaque valeur liquidative.

La provision de commission de surperformance est ajustée à l'occasion de chaque calcul de la valeur liquidative, sur la base de 15% TTC de la surperformance de l'OPC par rapport à l'Indicateur de Référence, sous réserve que la performance de l'OPC soit positive (la valeur liquidative est supérieure à la valeur liquidative de début de période).

Dans le cas d'une sous-performance de l'OPC par rapport à l'Indicateur de Référence, cette provision est réajustée par le biais de reprises sur provisions. Les reprises de provisions sont plafonnées à hauteur des dotations existantes.

La méthodologie appliquée pour le calcul de la commission de surperformance s'appuie sur la méthode de calcul de « l'actif fictif » qui permet de simuler un actif fictif subissant les mêmes conditions de souscriptions et rachats que l'OPC original, incrémenté de la performance de l'Indicateur de Référence. Cet actif fictif est ensuite comparé à la performance de l'actif réel de l'OPC. La différence entre les deux actifs donne donc la surperformance de l'OPC par rapport à son Indicateur de Référence.

Prélèvement de la commission de surperformance et période de rattrapage

- En cas de surperformance de l'OPC à l'issue de la période d'observation et de performance positive de l'OPC, la société de gestion perçoit les commissions provisionnées et une nouvelle période d'observation démarre.
- En cas de surperformance de l'OPC à l'issue de la période d'observation avec en parallèle une performance négative de l'OPC, la société de gestion ne perçoit aucune commission mais une nouvelle période d'observation démarre.
- En cas de sous-performance de l'OPC par rapport à son indice de référence à l'issue de la période d'observation aucune commission n'est perçue et la période d'observation initiale est allongée de 12 mois (période de rattrapage) afin que cette sous-performance soit compensée avant que des commissions de surperformance ne deviennent exigibles à nouveau.
- La période d'observation peut ainsi être allongée jusqu'à 5 ans (période de référence). Au-delà, si des sous-performances résiduelles n'ont pas été rattrapées, alors elles sont abandonnées. Si une autre année de sous-performance a eu lieu à l'intérieur de cette première période de 5 ans et qu'elle n'a pas été rattrapée à la fin de cette première période, une nouvelle période de 5 ans maximum s'ouvre à partir de cette nouvelle année de sous-performance.

En cas de rachat d'actions, s'il y a une provision pour commission de surperformance, la partie proportionnelle aux actions remboursées est versée à la société de gestion.

Exemples

Premier cas : l'OPC surperforme son indice sur chaque période d'observation.

Sur chaque période d'observation, des commissions vont être prélevées et chaque période d'observation sera de 12 mois.

Deuxième cas :

En fonction des périodes d'observation le fonds sous-performe ou surperforme son indice :

	Performance OPC	Performance indice	Performance relative constatée sur l'année	Sous-performance à compenser de l'année précédente	Performance relative nette	Sous-performance à compenser sur l'année suivante	Commission de surperformance	Calcul de la commission de surperformance
Année 1	5%	0%	5%	0%	5%	0%	Oui	15% x 5%
Année 2	3%	3%	0%	0%	0%	0%	Non	-
Année 3	-5%	0%	-5%	0%	-5%	-5%	Non	-
Année 4	5%	2%	3%	-5%	-2%	-2%	Non	-
Année 5	7%	5%	2%	-2%	0%	0%	Non	-
Année 6	10%	5%	5%	0%	5%	0%	Oui	15% x 5%
Année 7	9%	4%	5%	0%	5%	0%	Oui	15% x 5%
Année 8	-15%	-5%	-10%	0%	-10%	-10%	Non	-
Année 9	-2%	-4%	2%	-10%	-8%	-8%	Non	-
Année 10	0%	-2%	2%	-8%	-6%	-6%	Non	-
Année 11	2%	0%	2%	-6%	-4%	-4%	Non	-
Année 12	10%	10%	0%	-4%	-4%	0%*	Non	-
Année 13	6%	4%	2%	0%	2%	0%	Oui	15% x 2%
Année 14	-6%	0%	-6%	0%	-6%	-6%	Non	-
Année 15	4%	2%	2%	-6%	-4%	-4%	Non	-
Année 16	6%	4%	2%	-4%	-2%	-2%	Non	-
Année 17	10%	14%	-4%	-2%	-6%	-6%	Non	-
Année 18	7%	7%	0%	-6%	-6%	-4%**	Non	-
Année 19	6%	1%	5%	-4%	1%	0%	Oui	15% x 1%

* La sous-performance de l'année 12 à compenser sur l'année suivante (année 13) est de 0% et non de -4% (sous-performance « théorique » à compenser sur l'année suivante). En effet, cette sous-performance résiduelle de l'année 8 qui n'a pas été intégralement compensée les années suivantes est abandonnée puisque la période de référence de 5 ans s'est écoulée (la sous-performance de l'année 8 ne pouvait être compensée que jusqu'à l'année 12).

** La sous-performance de l'année 18 à compenser sur l'année suivante (année 19) est de -4% et non de -6% (sous-performance « théorique » à compenser sur l'année suivante). En effet, la quote-part de la sous-performance résiduelle de l'année 14 (-2%) qui n'a pas été intégralement compensée les années suivantes est abandonnée puisque la période de référence de 5 ans s'est écoulée (la sous-performance de l'année 14 ne pouvait être compensée que jusqu'à l'année 18).

Devise de comptabilité

La devise de comptabilisation du compartiment est l'Euro.

Indication des changements comptables soumis à l'information particulière des actionnaires

- Changement intervenu : Néant.
- Changement à intervenir : Néant.

Indication des autres changements soumis à l'information particulière des actionnaires *(Non certifiés par le commissaire aux comptes)*

- Changement intervenu : Néant.
- Changement à intervenir : Néant.

Indication et justification des changements d'estimation et de modalités d'application

Néant.

Indication de la nature des erreurs corrigées au cours de l'exercice

Néant.

Indication des droits et conditions attachés à chaque catégorie d'actions

Catégorie d'action(s)	Affectation du résultat net	Affectations des plus-values nettes réalisées
Action A	Capitalisation	Capitalisation
Action G	Capitalisation	Capitalisation
Action I	Capitalisation	Capitalisation
Action J	Capitalisation	Capitalisation
Action N	Capitalisation	Capitalisation



2 évolutionactif net

Devise	30.12.2022	31.12.2021
	EUR	EUR
Actif net en début d'exercice	482 178 882,94	327 784 607,26
Souscriptions (y compris la commission de souscription acquise à l'Opc)	180 528 922,06	284 007 105,71
Rachats (sous déduction de la commission de rachat acquise à l'Opc)	-115 946 098,43	-191 409 563,28
Plus-values réalisées sur dépôts et instruments financiers	11 724 299,74	42 177 409,56
Moins-values réalisées sur dépôts et instruments financiers	-33 618 859,86	-6 249 511,15
Plus-values réalisées sur contrats financiers	-	-
Moins-values réalisées sur contrats financiers	-	-
Frais de transaction	-629 416,66	-767 536,27
Différences de change	-3 963 540,04	4 072 801,10
Variations de la différence d'estimation des dépôts et instruments financiers :	-79 156 253,69	24 798 654,49
- Différence d'estimation exercice N	3 743 698,47	82 899 952,16
- Différence d'estimation exercice N-1	82 899 952,16	58 101 297,67
Variations de la différence d'estimation des contrats financiers :	-	-
- Différence d'estimation exercice N	-	-
- Différence d'estimation exercice N-1	-	-
Distribution de l'exercice antérieur sur plus et moins-values nettes	-	-
Distribution de l'exercice antérieur sur résultat	-	-
Résultat net de l'exercice avant compte de régularisation	-601 702,14	-2 235 227,33
Acompte(s) versé(s) au cours de l'exercice sur plus et moins-values nettes	-	-
Acompte(s) versé(s) au cours de l'exercice sur résultat	-	-
Autres éléments	-	*142,85
Actif net en fin d'exercice	440 516 233,92	482 178 882,94

* Ajustement soulté fusion / absorption FR0011787431

3 compléments d'information

3.1. Instruments financiers : ventilation par nature juridique ou économique d'instrument

3.1.1. Ventilation du poste "Obligations et valeurs assimilées" par nature d'instrument

	Négociées sur un marché réglementé ou assimilé	Non négociées sur un marché réglementé ou assimilé
Obligations indexées	-	-
Obligations convertibles	-	-
Obligations à taux fixe	-	-
Obligations à taux variable	-	-
Obligations zéro coupons	-	-
Titres participatifs	-	-
Autres instruments	-	-

3.1.2. Ventilation du poste "Titres de créances" par nature juridique ou économique d'instrument

	Négociées sur un marché réglementé ou assimilé	Non négociées sur un marché réglementé ou assimilé
Bons du Trésor	-	-
Titres de créances à court terme (NEU CP) émis par des émetteurs non financiers	-	-
Titres de créances à court terme (NEU CP) émis par des émetteurs bancaires	-	-
Titres de créances à moyen terme NEU MTN	-	-
Autres instruments	-	-

3.1.3. Ventilation du poste "Opérations de cession sur instruments financiers" par nature d'instrument

	Titres reçus en pension cédés	Titres empruntés cédés	Titres acquis à réméré cédés	Ventes à découvert
Actions	-	-	-	-
Obligations	-	-	-	-
Titres de créances	-	-	-	-
Autres instruments	-	-	-	-

3.1.4. Ventilation des rubriques de hors-bilan par type de marché (notamment taux, actions)

	Taux	Actions	Change	Autres
Opérations de couverture				
Engagements sur les marchés réglementés ou assimilés	-	-	-	-
Engagements de gré à gré	-	-	-	-
Autres engagements	-	-	-	-
Autres opérations				
Engagements sur les marchés réglementés ou assimilés	-	-	-	-
Engagements de gré à gré	-	-	-	-
Autres engagements	-	-	-	-

3.2. Ventilation par nature de taux des postes d'actif, de passif et de hors-bilan

	Taux fixe	Taux variables	Taux révisable	Autres
Actif				
Dépôts	-	-	-	-
Obligations et valeurs assimilées	-	-	-	-
Titres de créances	-	-	-	-
Opérations temporaires sur titres financiers	-	-	-	-
Comptes financiers	-	-	-	9 133 135,77
Passif				
Opérations temporaires sur titres financiers	-	-	-	-
Comptes financiers	-	-	-	-
Hors-bilan				
Opérations de couverture	-	-	-	-
Autres opérations	-	-	-	-

3.3. Ventilation par maturité résiduelle des postes d'actif, de passif et de hors-bilan

	0 - 3 mois	3 mois - 1 an	1 - 3 ans	3 - 5 ans	> 5 ans
Actif					
Dépôts	-	-	-	-	-
Obligations et valeurs assimilées	-	-	-	-	-
Titres de créances	-	-	-	-	-
Opérations temporaires sur titres financiers	-	-	-	-	-
Comptes financiers	9 133 135,77	-	-	-	-
Passif					
Opérations temporaires sur titres financiers	-	-	-	-	-
Comptes financiers	-	-	-	-	-
Hors-bilan					
Opérations de couverture	-	-	-	-	-
Autres opérations	-	-	-	-	-

3.4. Ventilation par devise de cotation ou d'évaluation des postes d'actif, de passif et de hors-bilan

Cette ventilation est donnée pour les principales devises de cotation ou d'évaluation, à l'exception de la devise de tenue de la comptabilité.

Par devise principale	GBP	DKK	USD	Autres devises
Actif				
Dépôts	-	-	-	-
Actions et valeurs assimilées	51 721 005,58	31 891 772,95	16 569 165,73	41 839 585,27
Obligations et valeurs assimilées	-	-	-	-
Titres de créances	-	-	-	-
OPC	-	-	-	-
Opérations temporaires sur titres financiers	-	-	-	-
Créances	-	-	-	-
Comptes financiers	-	199,36	-	155,10
Autres actifs	-	-	-	-
Passif				
Opé. de cession sur inst. financiers	-	-	-	-
Opérations temporaires sur titres financiers	-	-	-	-
Dettes	-	-	-	-
Comptes financiers	-	-	-	-
Hors-bilan				
Opérations de couverture	-	-	-	-
Autres opérations	-	-	-	-

3.5. Créances et Dettes : ventilation par nature

Détail des éléments constitutifs des postes "autres créances" et "autres dettes", notamment ventilation des opérations de change à terme par nature d'opération (achat/vente).

Créances	55 435,07
Opérations de change à terme de devises :	
Achats à terme de devises	-
Montant total négocié des Ventes à terme de devises	-
Autres Créances :	
Souscriptions à recevoir	55 435,07
-	-
-	-
-	-
-	-
Autres opérations	-
Dettes	192 209,85
Opérations de change à terme de devises :	
Ventes à terme de devises	-
Montant total négocié des Achats à terme de devises	-
Autres Dettes :	
Frais provisionnés	107 667,84
Rachat à payer	57 366,65
Provision frais de recherche	27 175,36
-	-
-	-
Autres opérations	-

3.6. Capitaux propres

Catégorie d'action émise / rachetée pendant l'exercice :	Souscriptions		Rachats	
	Nombre d'actions	Montant	Nombre d'actions	Montant
Action A / FR0010863688	204 635,247	51 133 086,98	195 094,995	48 421 759,55
Action G / FR0013299294	56 985,833	7 770 736,63	54 286,904	7 141 635,99
Action I / FR0013286911	16 061,182	21 624 098,91	45 513,211	60 382 702,89
Action J / FR0013392438	-	-	-	-
Action N / FR001400BFK5	102 973,825	100 000 999,54	-	-
Commission de souscription / rachat par catégorie d'action :		Montant		Montant
Action A / FR0010863688		180,97		-
Action G / FR0013299294		13,61		-
Action I / FR0013286911		96,88		-
Action J / FR0013392438		6,39		-
Action N / FR001400BFK5		-		-
Rétrocessions par catégorie d'action :		Montant		Montant
Action A / FR0010863688		180,97		-
Action G / FR0013299294		13,61		-
Action I / FR0013286911		96,88		-
Action J / FR0013392438		6,39		-
Action N / FR001400BFK5		-		-
Commissions acquises à l'Opc par catégorie d'action :		Montant		Montant
Action A / FR0010863688		-		-
Action G / FR0013299294		-		-
Action I / FR0013286911		-		-
Action J / FR0013392438		-		-
Action N / FR001400BFK5		-		-

3.7. Frais de gestion

Frais de fonctionnement et de gestion (frais fixes) en % de l'actif net moyen	%
---	---

Catégorie d'action :	
----------------------	--

Action A / FR0010863688	1,80
-------------------------	------

Action G / FR0013299294	1,20
-------------------------	------

Action I / FR0013286911	1,00
-------------------------	------

Action J / FR0013392438	0,75
-------------------------	------

Action N / FR001400BFK5	0,40
-------------------------	------

Commission de surperformance (frais variables) : montant des frais de l'exercice	Montant
--	---------

Catégorie d'action :	
----------------------	--

Action A / FR0010863688	-
-------------------------	---

Action G / FR0013299294	-
-------------------------	---

Action I / FR0013286911	-
-------------------------	---

Action J / FR0013392438	-
-------------------------	---

Action N / FR001400BFK5	-
-------------------------	---

Rétrocession de frais de gestion :	
------------------------------------	--

- Montant des frais rétrocédés à l'Opc	17,16
--	-------

- Ventilation par Opc "cible" :	
---------------------------------	--

- Opc 1	-
---------	---

- Opc 2	-
---------	---

- Opc 3	-
---------	---

- Opc 4	-
---------	---

3.8. Engagements reçus et donnés

3.8.1. Description des garanties reçues par l'Opc avec mention des garanties de capital.....néant

3.8.2. Description des autres engagements reçus et/ou donnésnéant

3.9. Autres informations

3.9.1. Valeur actuelle des instruments financiers faisant l'objet d'une acquisition temporaire :

- Instruments financiers reçus en pension (livrée) -

- Autres opérations temporaires -

3.9.2. Valeur actuelle des instruments financiers constitutifs de dépôts de garantie :

Instruments financiers reçus en garantie et non inscrits au bilan :

- actions -

- obligations -

- titres de créances -

- autres instruments financiers -

Instruments financiers donnés en garantie et maintenus dans leur poste d'origine :

- actions -

- obligations -

- titres de créances -

- autres instruments financiers -

3.9.3. Instruments financiers détenus en portefeuille émis par les entités liées à la société de gestion (fonds) ou aux gestionnaires financiers (Sicav) et opc gérés par ces entités :

- opc 1 862 140,00

- autres instruments financiers -

3.10. Tableau d'affectation du résultat *(En devise de comptabilité de l'Opc)***Acomptes versés au titre de l'exercice**

Date	Catégorie d'action	Montant global	Montant unitaire	Crédit d'impôt totaux	Crédit d'impôt unitaire
-	-	-	-	-	-
-	-	-	-	-	-
-	-	-	-	-	-
-	-	-	-	-	-

	30.12.2022	31.12.2021
Affectation du résultat	EUR	EUR
Sommes restant à affecter		
Report à nouveau	-	-
Résultat	-713 217,05	-2 012 654,95
Total	-713 217,05	-2 012 654,95

Action A / FR0010863688	30.12.2022	31.12.2021
Devise	EUR	EUR
Affectation		
Distribution	-	-
Report à nouveau de l'exercice	-	-
Capitalisation	-1 060 528,81	-2 049 564,47
Total	-1 060 528,81	-2 049 564,47
Information relative aux actions ouvrant droit à distribution		
Nombre d'actions	-	-
Distribution unitaire	-	-
Crédits d'impôt attaché à la distribution du résultat	-	-

Action G / FR0013299294	30.12.2022	31.12.2021
Devise	EUR	EUR
Affectation		
Distribution	-	-
Report à nouveau de l'exercice	-	-
Capitalisation	26 982,84	-34 329,12
Total	26 982,84	-34 329,12
Information relative aux actions ouvrant droit à distribution		
Nombre d'actions	-	-
Distribution unitaire	-	-
Crédits d'impôt attaché à la distribution du résultat	-	-

Action I / FR0013286911	30.12.2022	31.12.2021
Devise	EUR	EUR
Affectation		
Distribution	-	-
Report à nouveau de l'exercice	-	-
Capitalisation	341 933,52	45 204,02
Total	341 933,52	45 204,02
Information relative aux actions ouvrant droit à distribution		
Nombre d'actions	-	-
Distribution unitaire	-	-
Crédits d'impôt attaché à la distribution du résultat	-	-

Action J / FR0013392438	30.12.2022	31.12.2021
Devise	EUR	EUR
Affectation		
Distribution	-	-
Report à nouveau de l'exercice	-	-
Capitalisation	49 669,21	26 034,62
Total	49 669,21	26 034,62
Information relative aux actions ouvrant droit à distribution		
Nombre d'actions	-	-
Distribution unitaire	-	-
Crédits d'impôt attaché à la distribution du résultat	-	-

Action N / FR001400BFK5	30.12.2022	31.12.2021
Devise	EUR	EUR
Affectation		
Distribution	-	-
Report à nouveau de l'exercice	-	-
Capitalisation	-71 273,81	-
Total	-71 273,81	-
Information relative aux actions ouvrant droit à distribution		
Nombre d'actions	-	-
Distribution unitaire	-	-
Crédits d'impôt attaché à la distribution du résultat	-	-

3.11. Tableau d'affectation des sommes distribuables afférentes aux plus et moins-values nettes*(En devise de comptabilité de l'Opc)***Acomptes sur plus et moins-values nettes versés au titre de l'exercice**

Date	Montant global	Montant unitaire
-	-	-
-	-	-
-	-	-
-	-	-

	30.12.2022	31.12.2021
Affectation des plus et moins-values nettes	EUR	EUR
Sommes restant à affecter		
Plus et moins-values nettes antérieures non distribuées	-	-
Plus et moins-values nettes de l'exercice	-22 442 418,83	40 449 587,58
Acomptes versés sur plus et moins-values nettes de l'exercice	-	-
Total	-22 442 418,83	40 449 587,58

Action A / FR0010863688	30.12.2022	31.12.2021
Devise	EUR	EUR
Affectation		
Distribution	-	-
Plus et moins-values nettes non distribuées	-	-
Capitalisation	-13 453 513,59	23 880 342,33
Total	-13 453 513,59	23 880 342,33
Information relative aux actions ouvrant droit à distribution		
Nombre d'actions	-	-
Distribution unitaire	-	-

Action G / FR0013299294	30.12.2022	31.12.2021
Devise	EUR	EUR
Affectation		
Distribution	-	-
Plus et moins-values nettes non distribuées	-	-
Capitalisation	-1 046 007,62	1 824 989,12
Total	-1 046 007,62	1 824 989,12
Information relative aux actions ouvrant droit à distribution		
Nombre d'actions	-	-
Distribution unitaire	-	-

Action I / FR0013286911	30.12.2022	31.12.2021
Devise	EUR	EUR
Affectation		
Distribution	-	-
Plus et moins-values nettes non distribuées	-	-
Capitalisation	-5 639 509,83	13 900 429,08
Total	-5 639 509,83	13 900 429,08
Information relative aux actions ouvrant droit à distribution		
Nombre d'actions	-	-
Distribution unitaire	-	-

Action J / FR0013392438	30.12.2022	31.12.2021
Devise	EUR	EUR
Affectation		
Distribution	-	-
Plus et moins-values nettes non distribuées	-	-
Capitalisation	-476 898,15	843 827,05
Total	-476 898,15	843 827,05
Information relative aux actions ouvrant droit à distribution		
Nombre d'actions	-	-
Distribution unitaire	-	-

Action N / FR001400BFK5	30.12.2022	31.12.2021
Devise	EUR	EUR
Affectation		
Distribution	-	-
Plus et moins-values nettes non distribuées	-	-
Capitalisation	-1 826 489,64	-
Total	-1 826 489,64	-
Information relative aux actions ouvrant droit à distribution		
Nombre d'actions	-	-
Distribution unitaire	-	-

3.12. Tableau des résultats et autres éléments caractéristiques du compartiment au cours des 5 derniers exercices

Date de création du compartiment : 16 octobre 2017.

Devise					
EUR	30.12.2022	31.12.2021	31.12.2020	31.12.2019	31.12.2018
Actif net	440 516 233,92	482 178 882,94	327 784 607,26	153 732 407,15	68 024 312,20

Action A / FR0010863688	Devise de l'action et de la valeur liquidative : EUR				
	30.12.2022	31.12.2021	31.12.2020	31.12.2019	31.12.2018
Nombre d'actions en circulation	954 323,778	944 783,526	744 912,785	377 452,503	296 267,239
Valeur liquidative	232,12	300,68	258,35	222,44	167,39
Distribution unitaire sur plus et moins-values nettes (y compris acomptes)	-	-	-	-	-
Distribution unitaire (y compris acomptes)*	-	-	-	-	-
Crédit d'impôt unitaire transféré aux porteurs (personne physique) ⁽¹⁾	-	-	-	-	-
Capitalisation unitaire*	-15,20	23,10	1,71	-3,37	-4,42

* Les montants de la distribution unitaire, de la capitalisation unitaire et des crédits d'impôt sont indiqués en devise de comptabilité de l'Opc. La capitalisation unitaire correspond à la somme du résultat et des plus et moins-values nettes sur le nombre de parts en circulation. Cette méthode de calcul est appliquée depuis le 1er janvier 2013.

⁽¹⁾ En application de l'Instruction Fiscale du 4 mars 1993 de la Direction Générale des Impôts, le crédit d'impôt unitaire est déterminé le jour du détachement du dividende par répartition du montant global des crédits d'impôt entre les actions en circulation à cette date.

Action G / FR0013299294	Devise de l'action et de la valeur liquidative : EUR				
	30.12.2022	31.12.2021	31.12.2020	31.12.2019	31.12.2018
Nombre d'actions en circulation	137 441,305	134 742,376	156 587,117	24 846,005	10 428,252
Valeur liquidative	125,6	161,72	138,12	118,22	88,43
Distribution unitaire sur plus et moins-values nettes (y compris acomptes)	-	-	-	-	-
Distribution unitaire (y compris acomptes)*	-	-	-	-	-
Crédit d'impôt unitaire transféré aux porteurs (personne physique) ⁽¹⁾	-	-	-	-	-
Capitalisation unitaire*	-7,41	13,28	1,64	-1,15	-1,71

* Les montants de la distribution unitaire, de la capitalisation unitaire et des crédits d'impôt sont indiqués en devise de comptabilité de l'Opc. La capitalisation unitaire correspond à la somme du résultat et des plus et moins-values nettes sur le nombre de parts en circulation. Cette méthode de calcul est appliquée depuis le 1er janvier 2013.

⁽¹⁾ En application de l'Instruction Fiscale du 4 mars 1993 de la Direction Générale des Impôts, le crédit d'impôt unitaire est déterminé le jour du détachement du dividende par répartition du montant global des crédits d'impôt entre les actions en circulation à cette date.

ECHIQUIER POSITIVE IMPACT EUROPE

Action I / FR0013286911	Devise de l'action et de la valeur liquidative : EUR				
	30.12.2022	31.12.2021	31.12.2020	31.12.2019	31.12.2018
Nombre d'actions en circulation	75 797,84	105 249,869	68 750,403	55 710,34	20 399,124
Valeur liquidative	1 228,81	1 579,09	1 345,96	1 149,61	858,22
Distribution unitaire sur plus et moins-values nettes (y compris acomptes)	-	-	-	-	-
Distribution unitaire (y compris acomptes)*	-	-	-	-	-
Crédit d'impôt unitaire transféré aux porteurs (personne physique) ⁽¹⁾	-	-	-	-	-
Capitalisation unitaire*	-69,89	132,50	18,42	-9,12	-14,68

* Les montants de la distribution unitaire, de la capitalisation unitaire et des crédits d'impôt sont indiqués en devise de comptabilité de l'Opc. La capitalisation unitaire correspond à la somme du résultat et des plus et moins-values nettes sur le nombre de parts en circulation. Cette méthode de calcul est appliquée depuis le 1er janvier 2013.

⁽¹⁾ En application de l'Instruction Fiscale du 4 mars 1993 de la Direction Générale des Impôts, le crédit d'impôt unitaire est déterminé le jour du détachement du dividende par répartition du montant global des crédits d'impôt entre les actions en circulation à cette date.

Action J / FR0013392438	Devise de l'action et de la valeur liquidative : EUR				
	30.12.2022	31.12.2021	31.12.2020	31.12.2019	31.12.2018
Nombre d'actions en circulation	5 566	5 566	5 566	1	1
Valeur liquidative	1 416,43	1 815,65	1 543,74	1 329,36	1 000,00
Distribution unitaire sur plus et moins-values nettes (y compris acomptes)	-	-	-	-	-
Distribution unitaire (y compris acomptes)*	-	-	-	-	-
Crédit d'impôt unitaire transféré aux porteurs (personne physique) ⁽¹⁾	-	-	-	-	-
Capitalisation unitaire*	-76,75	156,28	9,52	-19,75	-

* Les montants de la distribution unitaire, de la capitalisation unitaire et des crédits d'impôt sont indiqués en devise de comptabilité de l'Opc. La capitalisation unitaire correspond à la somme du résultat et des plus et moins-values nettes sur le nombre de parts en circulation. Cette méthode de calcul est appliquée depuis le 1er janvier 2013.

⁽¹⁾ En application de l'Instruction Fiscale du 4 mars 1993 de la Direction Générale des Impôts, le crédit d'impôt unitaire est déterminé le jour du détachement du dividende par répartition du montant global des crédits d'impôt entre les actions en circulation à cette date.

ECHIQUIER POSITIVE IMPACT EUROPE

Action N / FR001400BFK5	Devise de l'action et de la valeur liquidative : EUR				
	30.12.2022	31.12.2021	31.12.2020	31.12.2019	31.12.2018
Nombre d'actions en circulation	102 973,825	-	-	-	-
Valeur liquidative	977,95	-	-	-	-
Distribution unitaire sur plus et moins-values nettes (y compris acomptes)	-	-	-	-	-
Distribution unitaire (y compris acomptes)*	-	-	-	-	-
Crédit d'impôt unitaire transféré aux porteurs (personne physique) ⁽¹⁾	-	-	-	-	-
Capitalisation unitaire*	-18,42	-	-	-	-

* Les montants de la distribution unitaire, de la capitalisation unitaire et des crédits d'impôt sont indiqués en devise de comptabilité de l'Opc. La capitalisation unitaire correspond à la somme du résultat et des plus et moins-values nettes sur le nombre de parts en circulation. Cette méthode de calcul est appliquée depuis le 1er janvier 2013.

⁽¹⁾ En application de l'Instruction Fiscale du 4 mars 1993 de la Direction Générale des Impôts, le crédit d'impôt unitaire est déterminé le jour du détachement du dividende par répartition du montant global des crédits d'impôt entre les actions en circulation à cette date.

Action AP / FR0013348190	Devise de l'action et de la valeur liquidative : EUR				
	30.12.2022	31.12.2021	31.12.2020	31.12.2019	31.12.2018
Nombre d'actions en circulation	-	-	100 279,878	25 658,441	1
Valeur liquidative	-	-	125,37	108,59	82,38
Distribution unitaire sur plus et moins-values nettes (y compris acomptes)	-	-	-	-	-
Distribution unitaire (y compris acomptes)*	-	-	-	-	-
Crédit d'impôt unitaire transféré aux porteurs (personne physique) ⁽¹⁾	-	-	-	-	-
Capitalisation unitaire*	-	-	0,17	-2,37	-2,97

* Les montants de la distribution unitaire, de la capitalisation unitaire et des crédits d'impôt sont indiqués en devise de comptabilité de l'Opc. La capitalisation unitaire correspond à la somme du résultat et des plus et moins-values nettes sur le nombre de parts en circulation. Cette méthode de calcul est appliquée depuis le 1er janvier 2013.

⁽¹⁾ En application de l'Instruction Fiscale du 4 mars 1993 de la Direction Générale des Impôts, le crédit d'impôt unitaire est déterminé le jour du détachement du dividende par répartition du montant global des crédits d'impôt entre les actions en circulation à cette date.

4 inventaire au 30.12.2022

Code valeur	Libellé valeur	Statut Valeur	Quantité	Valeur boursière	Devise de cotation	% Actif net
<i>Valeurs mobilières</i>						
<i>Action</i>						
NL0000852564	AALBERTS BR BEARER SHS	PROPRE	120 996,00	4 383 685,08	EUR	1,00
NO0010844038	ADEVINTA ASA RG REGISTERED SHS	PROPRE	1 564 346,00	9 773 251,72	NOK	2,22
FR0000120073	AIR LIQUIDE	PROPRE	151 692,00	20 084 020,80	EUR	4,56
DE0008404005	ALLIANZ SE-NOM	PROPRE	93 230,00	18 729 907,00	EUR	4,25
IT0004056880	AMPLIFON	PROPRE	449 555,00	12 506 620,10	EUR	2,84
NL0010273215	ASML HOLDING N.V.	PROPRE	32 704,00	16 476 275,20	EUR	3,74
GB0009895292	ASTRAZENECA PLC	PROPRE	215 763,00	27 351 029,26	GBP	6,21
IT0005331019	CAREL INDUSTRIES S P A	PROPRE	416 901,00	9 797 173,50	EUR	2,22
ES0105066007	CELLNEX TELECOM S.A.	PROPRE	478 796,00	14 804 372,32	EUR	3,36
FR001400AJ45	CIE GENERALE DES ETABLISSEMENTS MICHELIN SA	PROPRE	228 743,00	5 943 886,86	EUR	1,35
ES0105563003	CORPORACION ACCIONA ENERGIAS RENOVABLES SA	PROPRE	447 892,00	16 186 816,88	EUR	3,67
GB00BJFFLV09	CRODA INTERNATIONAL PLC	PROPRE	233 779,00	17 445 918,03	GBP	3,96
ES0127797019	EDP RENOVAVEIS	PROPRE	716 108,00	14 737 502,64	EUR	3,35
FR0000035818	ESKER	PROPRE	76 662,00	12 058 932,60	EUR	2,74
GB00B19NLV48	EXPERIAN PLC	PROPRE	217 826,00	6 924 058,29	GBP	1,57
DE0006231004	INFINEON TECHNOLOGIES AG-NOM	PROPRE	352 848,00	10 031 468,64	EUR	2,28
NL0000009827	KONINKLIJKE DSM NV	PROPRE	132 646,00	15 161 437,80	EUR	3,44
CH0013841017	LONZA GROUP AG N	PROPRE	29 397,00	13 457 858,33	CHF	3,06
FR0000120321	LOREAL SA	PROPRE	61 186,00	20 411 649,60	EUR	4,63
SE0009806607	MUNTERS GROUP AB	PROPRE	1 142 500,00	10 534 058,23	SEK	2,39
FR0011675362	NEOEN SPA	PROPRE	263 691,00	9 917 418,51	EUR	2,25
DK0060534915	NOVO NORDISK	PROPRE	252 829,00	31 891 772,95	DKK	7,24
GB00B2B0DG97	RELX PLC	PROPRE	661 243,00	17 086 519,12	EUR	3,88
DE0007164600	SAP SE	PROPRE	109 457,00	10 550 560,23	EUR	2,40
FR0013154002	SARTORIUS STEDIM BIOTECH	PROPRE	43 277,00	13 091 292,50	EUR	2,97

ECHIQUIER POSITIVE IMPACT EUROPE

Code valeur	Libellé valeur	Statut Valeur	Quantité	Valeur boursière	Devise de cotation	% Actif net
NO0010708068	SCANSHIP HOLDING ASA	PROPRE	2 398 966,00	4 059 887,04	NOK	0,92
FR0000121972	SCHNEIDER ELECTRIC SA	PROPRE	54 284,00	7 096 004,48	EUR	1,61
FR0013227113	SOITEC SA	PROPRE	65 580,00	10 023 903,00	EUR	2,28
FR0012757854	SPIE SA	PROPRE	417 224,00	10 163 576,64	EUR	2,31
SE0000112724	SVENSKA CELLULOSA SCA AB	PROPRE	339 548,00	4 014 529,95	SEK	0,91
FR0013333432	THERMADOR GROUPE	PROPRE	131 430,00	11 329 266,00	EUR	2,57
US92826C8394	VISA INC-A	PROPRE	85 358,00	16 569 165,73	USD	3,76
FR0013357621	WAVESTONE SA	PROPRE	163 706,00	7 063 913,90	EUR	1,60
Total Action				429 657 732,93		97,54
O.P.C.V.M.						
FR0014000TH9	ECHIQUIER CLIMATE & BIODIVERSITY IMPACT EUROPE F	PROPRE	2 000,00	1 862 140,00	EUR	0,42
Total O.P.C.V.M.				1 862 140,00		0,42
Total Valeurs mobilières				431 519 872,93		97,96
Liquidités						
AUTRES						
	DEBITEUR DIV EUR	PROPRE	-27 175,36	-27 175,36	EUR	-0,01
Total AUTRES				-27 175,36		-0,01
BANQUE OU ATTENTE						
	ACH DIFF OP DE CAPI	PROPRE	-57 366,65	-57 366,65	EUR	-0,01
	BANQUE DKK BPP	PROPRE	1 482,45	199,36	DKK	0,00
	BANQUE EUR BPP	PROPRE	9 132 781,31	9 132 781,31	EUR	2,07
	BANQUE NOK BPP	PROPRE	1 628,60	155,10	NOK	0,00
	SOUS RECEV EUR BPP	PROPRE	55 435,07	55 435,07	EUR	0,01
Total BANQUE OU ATTENTE				9 131 204,19		2,07
FRAIS DE GESTION						
	PRCOMGESTFIN	PROPRE	-76 832,85	-76 832,85	EUR	-0,02
	PRCOMGESTFIN	PROPRE	-3 994,98	-3 994,98	EUR	-0,00
	PRCOMGESTFIN	PROPRE	-17 941,86	-17 941,86	EUR	-0,00
	PRCOMGESTFIN	PROPRE	-1 139,02	-1 139,02	EUR	-0,00
	PRCOMGESTFIN	PROPRE	-7 759,13	-7 759,13	EUR	-0,00
Total FRAIS DE GESTION				-107 667,84		-0,02
Total Liquidités				8 996 360,99		2,04
Total ECHIQUIER POSITIVE IMPACT EUROPE				440 516 233,92		100,00



ANNEXE V

Modèle d'informations périodiques pour les produits financiers visés à l'article 9, paragraphes 1 à 4 bis, du règlement (UE) 2019/2088 et à l'article 5, premier alinéa, du règlement (UE) 2020/852

Dénomination du produit : Echiquier Positive Impact Europe

Identifiant d'entité juridique : 969500MLEM89WPLKT638

Par **investissement durable**, on entend un investissement dans une activité économique qui contribue à un objectif environnemental ou social, pour autant qu'il ne cause de préjudice important à aucun de ces objectifs et que les sociétés bénéficiaires des investissements appliquent des pratiques de bonne gouvernance.

La **taxonomie de l'UE** est un système de classification institué par le règlement (UE) 2020/852, qui dresse une liste d'**activités économiques durables sur le plan environnemental**.

Ce règlement n'établit pas de liste d'activités économiques durables sur le plan social. Les investissements durables ayant un objectif environnemental ne sont pas nécessairement alignés sur la

Objectif d'investissement durable

Ce produit financier avait-il un objectif d'investissement durable ?

Oui

Il a réalisé des **investissements durables ayant un objectif environnemental** : >0%

dans des activités économiques qui sont considérées comme durables sur le plan environnemental au titre de la taxonomie de l'UE

dans des activités économiques qui ne sont pas considérées comme durables sur le plan environnemental au titre de la taxonomie de l'UE

Il a réalisé des **investissements durables ayant un objectif social** : >0%

Non

Il **promouvait des caractéristiques environnementales et/ou sociales (E/S)** et bien qu'il n'ait pas eu d'objectif d'investissement durable, il présentait une proportion de ___% d'investissements durables

ayant un objectif environnemental dans des activités économiques qui sont considérées comme durables sur le plan environnemental au titre de la taxonomie de l'UE

ayant un objectif environnemental dans des activités économiques qui ne sont pas considérées comme durables sur le plan environnemental au titre de la taxonomie de l'UE

ayant un objectif social

Il promouvait des caractéristiques E/S, mais **n'a pas réalisé d'investissements durables**



Dans quelle mesure l'objectif d'investissement durable de ce produit financier a-t-il été atteint ?

Le produit financier a pour objectif d'investir dans des entreprises ayant un impact environnemental et social positif concret, contribuant aux Objectifs de Développement Durable de l'ONU (ODD), afin de contribuer ainsi au financement de la transition vers une économie plus durable. Le processus de gestion à impact de ce fonds, intègre des critères extra-financiers de façon significative. Vous pouvez retrouver ci-dessous les résultats obtenus sur nos indicateurs de durabilité.

Les indicateurs de durabilité permettent de mesurer la manière dont les objectifs de durabilité de ce produit financier sont atteints.

● **Quelle a été la performance des indicateurs de durabilité ?**

Indicateurs	31/12/2022
Score Impact	
Score ODD (source LFDE) : ce score représente la moyenne des deux scores ci-dessous	68/100
Score Solutions (source LFDE) : soit le chiffre d'affaires moyen des entreprises en portefeuille apportant une contribution à un ou plusieurs ODD	80/100
Score Initiatives (source LFDE)	58/100
Notation ESG	
Note ESG (source LFDE)	7,4/10
Note Environnement (source LFDE)	6,9/10
Note Social (source LFDE)	7,4/10
Note Gouvernance (source LFDE)	7,6/10
Autres indicateurs*	
Intensité Carbone des Emissions Induites (source Carbon4 Finance)	92,2
Ratio Emissions Economisées sur Emissions Induites (source Carbon4 Finance)	0,1
Score de Controverses ESG (source MSCI ESG Research) : ou un score de 10/10 indique l'absence de controverses	6,2/10
Signataires du Pacte Mondial des Nations Unies	72,70%
Taux de Rotation des Effectifs	11,50%

*Le calcul de ces indicateurs peut être basé sur des données estimées

● **...et par rapport aux périodes précédentes ?**

Indicateurs	31/12/2021	31/12/2022	Minimum attendus
Score Impact			
Score ODD (source LFDE)	61/100	68/100	25/100
Score Solutions (source LFDE)	70/100	80/100	20/100
Score Initiatives (source LFDE)	52/100	58/100	1/100
Notation ESG			
Note ESG (source LFDE)	7,4/10	7,4/10	6,5/10
Note Environnement (source LFDE)	7,3/10	6,9/10	/
Note Social (source LFDE)	7,1/10	7,4/10	/

Les principales incidences négatives correspondent aux incidences négatives les plus significatives des décisions d'investissement sur les facteurs de durabilité liés aux questions environnementales, sociales et de personnel, au respect des droits de l'homme et à la lutte contre la corruption et les

Note Gouvernance (source LFDE)	7,7/10	7,6/10	/
Autres indicateurs*			
Intensité Carbone des Emissions Induites (source Carbon4 Finance)	152,7	92,2	/
Ratio Emissions Economisées sur Emissions Induites (source Carbon4 Finance)	0,08	0,1	/
Score de Controverses ESG (source MSCI ESG Research)	6,7/10	6,2/10	/
Signataires du Pacte Mondial des Nations Unies	66,10%	72,70%	/
Taux de Rotation des Effectifs	9,20%	11,50%	/

*Le calcul de ces indicateurs peut être basé sur des données estimées

Dans quelle mesure les investissements durables n'ont-ils pas causé de préjudice important à un objectif d'investissement durable ?

Pour s'assurer que les investissements durables du produit financier ne causent pas de préjudice significatif à un objectif environnemental ou social (DNSH), La Financière de l'Echiquier a appliqué une procédure « DNSH » pour les produits avec un objectif d'investissement durable, comprenant :

- Des exclusions sectorielles et normatives (rappelée ci-après) qui permettent de réduire son exposition à des préjudices sociaux et environnementaux : tabac, tous types d'armements, énergies fossiles non conventionnelles et non controversées, jeux d'argent, pornographie, alcool, OGM, huile de palme et biocides,
- Une prise en compte des principales incidences négatives (PAI) de ces investissements sur les facteurs de durabilité

Cette procédure est appliquée avant la phase de sélection de titres.

Comment les indicateurs concernant les incidences négatives ont-ils été pris en considération ?

CConcernant les incidences négatives, ce produit financier a pris en compte 14 indicateurs obligatoires du Tableau 1 de l'Annexe I du Règlement Délégué (UE) 2022/1288 de la Commission européenne, et inclut également 2 indicateurs additionnels (les investissements dans des entreprises sans initiatives de réduction carbone et les investissements dans des émetteurs sans politique de prévention des accidents du travail). Leur prise en compte est réalisée au sein des différents pans de la démarche d'investissement responsable de la société de gestion : à travers la politique d'exclusion (sectorielle et normative), la méthodologie d'analyse ESG, les différents scores Impact, la mesure et le pilotage d'indicateurs de performance ESG (intensité carbone, score de controverses ESG) comme ci-dessous :

PILIER CLIMAT & ENVIRONNEMENT

- Les émissions de gaz à effet de serre scope 1, 2 et 3 par la mesure et pilotage des émissions de CO2 et équivalents tous scopes (1, 2, 3),
- L'empreinte carbone, mesurée et pilotée selon la méthodologie du Carbon Impact Ratio (ratio émissions économisées sur émissions induites),
- L'intensité carbone des entreprises investies (en teqCO2) calculé en fonction de l'intensité des émissions induites (WACI),
- L'exposition des entreprises investies aux énergies fossiles prise en compte dans l'analyse ESG,
- La part de la consommation et de la production d'énergie non renouvelable prise en compte dans l'analyse ESG,
- L'impact sur la biodiversité à travers l'analyse ESG, le score Maturité Climat et Biodiversité et la mesure de l'empreinte biodiversité,
- L'impact sur la biodiversité à travers l'analyse ESG et la mesure de l'empreinte biodiversité,
- Les tonnes de substances prioritaires rejetées dans l'eau prise en compte dans l'analyse ESG
- Les tonnes de déchets dangereux pris en compte dans l'analyse ESG,
- Les investissements dans des entreprises sans initiatives de réduction carbone dans l'analyse ESG (indicateur additionnel).

PILIER SOCIAL, RESSOURCES HUMAINES ET RESPECT DES DROITS DONT DROITS HUMAINS

- La part des émetteurs impliqués dans la violation du Pacte Mondial des Nations Unies ou des Principes

directeurs de l'OCDE, à travers la politique d'exclusion normative et le suivi des controverses de MSCI ESG Research,

- La part des investissements dans des émetteurs sans processus et mécanisme de conformité permettant de surveiller le respect des principes du Pacte Mondial des Nations Unies ou des Principes directeurs de l'OCDE, à travers la politique d'exclusion normative et le suivi des controverses de MSCI ESG Research,
- L'écart de rémunérations femmes / hommes pris en compte dans l'analyse ESG,
- La diversité au sein des conseils des entreprises en % de femmes en fonction des différentes législations entre les pays et du niveau de volontarisme et de proactivité des entreprises sur le sujet, prise en compte dans l'analyse ESG,
- L'exposition aux armements controversés (mines antipersonnel, armes à sous-munitions...) pris en compte dans la politique d'exclusion sectorielle,
- Les investissements dans des émetteurs sans politique de prévention des accidents du travail pris en compte dans l'analyse ESG (indicateur additionnel).

Les investissements durables étaient-ils conformes aux principes directeurs de l'OCDE à l'intention des entreprises multinationales et aux principes directeurs des Nations unies relatifs aux entreprises et aux droits de l'homme ? Description détaillée :

Grâce à notre politique d'exclusion normative et le suivi des controverses de MSCI ESG Research incluant l'exclusions des entreprises les plus controversée (dont les entreprises coupables de violation du Pacte Mondiale des Nations Unies) nous nous sommes assurés de la prise en compte des deux PAI suivants :

- La part des émetteurs impliqués dans la violation du Pacte Mondial des Nations Unies ou des Principes directeurs de l'OCDE,
- La part des investissements dans des émetteurs sans processus et mécanisme de conformité permettant de surveiller le respect des principes du Pacte Mondial des Nations Unies ou des Principes directeurs de l'OCDE.



Comment ce produit financier a-t-il pris en considération les principales incidences négatives sur les facteurs de durabilité ?

Concernant les incidences négatives, ce produit financier a pris en compte 14 indicateurs obligatoires du Tableau 1 de l'Annexe I du Règlement Délégué (UE) 2022/1288 de la Commission européenne, et inclut également les 2 indicateurs additionnels suivants : les investissements dans des entreprises sans initiatives de réduction carbone et les investissements dans des émetteurs sans politique de prévention des accidents du travail. Leur prise en compte est réalisée au sein des différents pans de la démarche d'investissement responsable de la société de gestion : à travers la politique d'exclusion (sectorielle et normative), la méthodologie d'analyse ESG, les différents scores Impact, la mesure et le pilotage d'indicateurs de performance ESG (intensité carbone, score de controverses ESG). Le détail des indicateurs pris en compte est mentionné ci-dessus.



La liste comprend les investissements constituant la plus grande proportion d'investissements du produit financier au cours de la période de référence, à savoir : 2022

Quels ont été les principaux investissements de ce produit financier ?

Investissements les plus importants au 31/12/2022	Secteurs économiques	% d'actifs	Pays
<i>NOVO NORDISK</i>	<i>Santé</i>	<i>7,24%</i>	<i>Danemark</i>
<i>ASTRAZENECA</i>	<i>Santé</i>	<i>6,21%</i>	<i>Royaume-Uni</i>
<i>L'OREAL</i>	<i>Biens de consommation</i>	<i>4,63%</i>	<i>France</i>
<i>AIR LIQUIDE</i>	<i>Matériaux</i>	<i>4,56%</i>	<i>France</i>
<i>ALLIANZ</i>	<i>Assurance</i>	<i>4,25%</i>	<i>Allemagne</i>
<i>CRODA</i>	<i>Matériaux</i>	<i>3,96%</i>	<i>Royaume-Uni</i>
<i>RELX</i>	<i>Industrie</i>	<i>3,88%</i>	<i>Royaume-Uni</i>
<i>VISA</i>	<i>Technologies de l'information</i>	<i>3,76%</i>	<i>Etats-Unis</i>
<i>ASML</i>	<i>Technologies de l'information</i>	<i>3,74%</i>	<i>Pays-Bas</i>
<i>ACCIONA ENERGIAS</i>	<i>Services aux collectivités</i>	<i>3,67%</i>	<i>Espagne</i>
<i>DSM</i>	<i>Matériaux</i>	<i>3,44%</i>	<i>Pays-Bas</i>



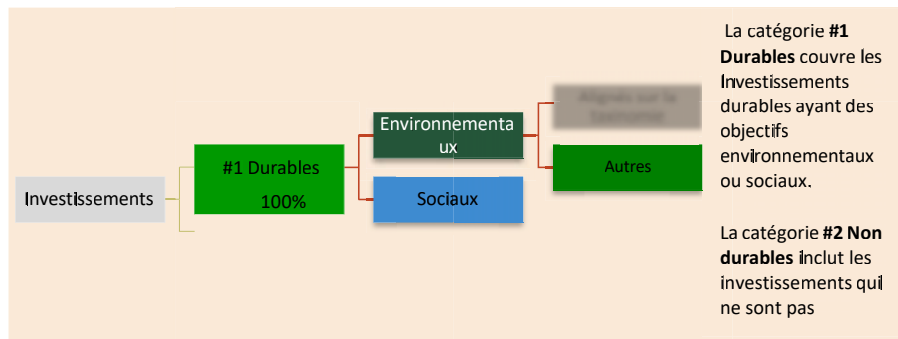
Quelle était la proportion d'investissements liés à la durabilité ?

L'**allocation des actifs** décrit la part des investissements dans des actifs spécifiques.

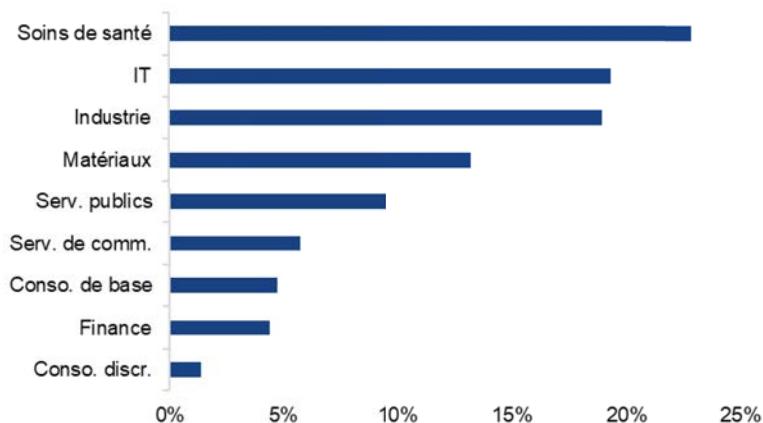
● **Quelle était l'allocation des actifs ?**

Les activités alignées sur la taxonomie sont exprimées en pourcentage:

- du **chiffre d'affaires** pour refléter la part des revenus provenant des activités vertes des sociétés bénéficiaires des investissements;
- des **dépenses d'investissement** (CapEx) pour montrer les investissements verts réalisés par les sociétés bénéficiaires des investissements, pour une transition vers une économie verte par exemple ;
- des **dépenses d'exploitation** (OpEx) pour refléter les activités opérationnelles vertes des sociétés bénéficiaires des investissements.



● **Dans quels secteurs économiques les investissements ont-ils été réalisés ?**






Dans quelle mesure les investissements durables ayant un objectif environnemental étaient-ils alignés sur la taxonomie de l'UE ?

En l'absence de données déclaratives des entreprises, nous ne produisons pas de données sur cet indicateur.

Les graphiques ci-dessous font apparaître en vert le pourcentage d'investissements qui étaient alignés sur la taxonomie de l'UE. Étant donné qu'il n'existe pas de méthodologie appropriée pour déterminer l'alignement des obligations souveraines* sur la taxonomie, le premier graphique montre l'alignement sur la taxonomie par rapport à tous les investissements du produit financier, y compris les obligations souveraines, tandis que le deuxième graphique représente l'alignement sur la taxonomie uniquement par rapport aux investissements du produit financier autres que les obligations souveraines.



* Aux fins de ces graphiques, les « obligations souveraines » comprennent toutes les expositions souveraines.

Les activités **habilitantes** permettent directement à d'autres activités de contribuer de manière substantielle à la réalisation d'un objectif environnemental.

Les activités **transitoires** sont des activités économiques pour lesquelles il n'existe pas encore de solutions de

● **Quelle était la part des investissements réalisés dans des activités transitoires et habilitantes ?**

Non applicable

Le symbole représente des investissements durables ayant un objectif environnemental qui **ne tiennent pas compte des critères** applicables aux activités économiques durables sur le plan environnemental au titre de la taxonomie de l'UE.

● **Où se situait le pourcentage d'investissements alignés sur la taxonomie de l'UE par rapport aux périodes de référence précédentes ?**

Non applicable



Quelle était la part d'investissements durables ayant un objectif environnemental qui n'étaient pas alignés sur la taxonomie de l'UE ?

À ce jour, la méthodologie de calcul des investissements durables ne permet pas d'identifier précisément les investissements durables répondant seulement à des objectifs environnementaux.



Quelle était la part d'investissements durables sur le plan social ?

À ce jour, la méthodologie de calcul des investissements durables ne permet pas d'identifier précisément les investissements durables répondant seulement à des objectifs sociaux.



Quels étaient les investissements inclus dans la catégorie « non durables », quelle était leur finalité et existait-il des garanties environnementales ou sociales minimales ?

Il n'y a aucun investissement inclus dans "#2 Autres" car 100% des investissements réalisés par le fonds sont considérés comme durable au sens de SFDR et d'après notre méthodologie propriétaire évoquée ci-dessus.



Quelles mesures ont été prises pour atteindre l'objectif d'investissement durable au cours de la période de référence ?

Le produit financier est un compartiment recherchant une performance nette de frais de gestion à long terme à travers l'exposition sur les marchés des actions européennes et au travers d'entreprises dont l'activité apporte des solutions aux enjeux du développement durable et se distinguant par la qualité de leur gouvernance et de leur politique sociale et environnementale. Cela a un impact sur la sélection des titres en portefeuille.

L'approche extra-financière intégrée à la stratégie d'investissement qui a permis à ce produit financier d'atteindre son objectif d'investissement durable est la suivante :

- o Filtre d'exclusions sectorielles et normatives : Cannabis récréatif, Production de tabac, Armements controversés au sens des conventions d'Ottawa et d'Oslo, Charbon thermique, Tabac, Armement (au sens large, dont armements nucléaires sans seuil minimum de chiffre d'affaires), Jeux d'argent, Pornographie, Hydrocarbures non conventionnels et controversés, Alcool, OGM, Huile de palme, Biocides, sociétés coupables de controverses sévères et très sévères selon MSCI ESG Research sur les enjeux sensibles à la biodiversité (huile de palme, bois, soja, bétail et surpêche), société faisant l'objet de controverses jugées très sévères par MSCI ESG Research (liste contenant entre autres les sociétés coupables de la violation avérée d'un ou de plusieurs des dix principes du Pacte Mondial de Nations Unies) et les sociétés concernées par les sanctions américaines « Executive Order 13959 ».
- o Le taux de couverture en notation ESG : Notation ESG de 100% des valeurs en portefeuille. L'analyse ESG des émetteurs est systématique et préalable à l'investissement.
- o Le taux de couverture ESG calculé selon la méthodologie de l'AMF doit être supérieur à 90% de l'actif net de l'OPC. **Au 31/12/2022 ce taux de couverture était de 98%.**
- o La note ESG minimum de chaque entreprise en portefeuille doit être supérieure ou égale à 6,5/10. Pour évaluer la notation ESG minimale, de nombreux indicateurs ESG sont utilisés comme décrit dans la question « Quels sont les indicateurs de durabilité utilisés pour mesurer la réalisation de chacune des caractéristiques environnementales ou sociales promues par le produit financier ? ». Si la notation ESG d'un émetteur est inférieure à ce seuil, il est automatiquement exclu de l'univers investissable. **Au 31/12/2022, la note ESG moyenne**

pondérée de l'OPC était de 7,4/10 contre 6,1/10 pour son univers.

- Un suivi des controverses est effectué sur la base de la recherche de MSCI ESG Research qui donnera lieu à un malus maximum de 2 points sur la note ESG (granularité du malus de 0,5) et sanctionne les controverses ESG sur les trois piliers. Le cas échéant, ce malus peut exclure le titre si la note ESG devient inférieure à la note minimale (6,5/10). Également en cas de sollicitation par les équipes de La Financière de l'Echiquier, le Comité éthique a le pouvoir de décider de l'exclusion d'un titre des portefeuilles en cas d'apparition d'une controverse grave au sein d'une entreprise détenue dans un ou plusieurs portefeuilles.
- Filtre Impact à travers le score ODD : Ce score permet de définir la contribution nette des entreprises aux ODD. Dans notre méthodologie, nous mesurons cette contribution en fonction de 2 scores. Premièrement, le Score Solutions qui est basé sur l'analyse des produits et services. Parmi les 17 ODD, 9 ODD orientés business ont été sélectionnés (3, 4, 6, 7, 8, 9, 11, 12, 16). Pour chacun d'entre eux, nous avons cartographié les activités qui y contribuent positivement et celles qui y contribuent négativement. La répartition du chiffre d'affaires de l'entreprise dans ces activités donne un Score Solutions net sur 100. Deuxièmement, le Score Initiatives qui est basé sur l'analyse des pratiques sociales et environnementales de l'entreprise. L'objectif de ce score est de valoriser les pratiques sociales et environnementales de pointe des entreprises contribuant aux ODD et de pénaliser des pratiques contribuant négativement à un ou plusieurs ODD. LFDE a cartographié ces pratiques pour chacun des 17 ODD. Sur ces deux scores, la contribution des entreprises aux ODD est affectée aux cibles de chaque ODD. La moyenne du score Solutions net et du score Initiatives net donne un score ODD net sur 100. Les entreprises doivent obtenir un score ODD de 25/100, un score Solutions de 20/100 et un score Initiatives positif afin de s'assurer de leur contribution environnementale et/ou sociale positive.
Au 31/12/2022, le score ODD net de l'OPC était de 68/100
- L'intensité des émissions induites tous scopes doit être meilleure que celle de son indice de référence. Le taux de couverture du portefeuille doit être supérieur ou égal à 90% pour ce produit financier. La méthode de calcul utilisée est décrite dans le Code de transparence de LFDE.
Au 31/12/2022, selon cette méthodologie, l'empreinte carbone de l'OPC était de 92,2 teqCO2 contre 199,0 teqCO2 pour son indice de référence.
- Le score de controverses ESG doit être meilleur que celui de son indice de référence : Ce score mesure le niveau de sévérité des controverses d'une entreprise. Ce score, allant de 0 à 10 (0 étant le moins bon score), nous est fourni par MSCI ESG Research. Le taux de couverture du portefeuille doit être supérieur ou égal à 70% pour ce produit financier. La méthode de calcul utilisée est décrite dans le Code de transparence de LFDE.
Au 31/12/2022, le score de controverses moyen pondéré de l'OPC est de 6,2/10 contre 4,2/10 pour son indice de référence.
- 100% des investissements réalisés par le produit financier sont des investissements durables au sens du règlement SFDR. Pour évaluer cette contribution positive sur la société et l'environnement des entreprises, le produit financier utilise les trois scores d'impact développés en interne par La Financière de l'Echiquier (dont la méthodologie est présentée ci-dessus). Ainsi que deux autres scores :
 - Score ODD MSCI : Ce score permet d'identifier les entreprises contribuant positivement par leurs produits et services et/ou leurs opérations à la réalisation d'au moins l'un des 17 ODD. Cette contribution est mesurée à l'aide de trois scores (« PRODUCT », « OPERATIONAL », « NET ») fournis par MSCI ESG Research. Chacun d'eux est compris en -10 et +10. Pour déterminer la contribution positive à au moins un des 17 ODD, il faut que l'entreprise valide deux étapes. D'une part, elle doit avoir entre 10% et 25% de son chiffre d'affaires contribuant à un ODD (Score « PRODUCT » supérieur ou égal à +5, considéré comme aligné ou très aligné selon MSCI) et/ou avoir ses opérations considérées comme alignées ou très alignées avec la réalisation de ce même ODD (Score « OPERATIONAL » supérieur ou égal à +5 selon MSCI). D'autre part, la moyenne de ces deux scores (Score NET selon MSCI) doit être supérieur ou égal à +2,5 afin de s'assurer de leur contribution environnementale et/ou sociale positive
 - Score ODD ID : Ce score permet de définir la contribution nette des entreprises aux ODD. Sa construction est la même que le Score ODD présenté ci-dessus, à la différence près que le Score Solutions couvre l'intégralité des 17 ODD (au lieu de 9). Les entreprises doivent obtenir un score ODD de 25/100 et un score Solutions de 20/100 afin de s'assurer de leur contribution environnementale et/ou sociale positive. Ce score n'est calculé que si aucun des 4 autres scores d'impact n'est disponible.



Les indices de référence sont des indices permettant de mesurer si le produit financier atteint l'objectif d'investissement durable.

Quelle a été la performance de ce produit financier par rapport à l'indice de référence durable ?

Non applicable

- **En quoi l'indice de référence différait-il d'un indice de marché large ?**

Non applicable

- **Quelle a été la performance de ce produit financier au regard des indicateurs de durabilité visant à déterminer l'alignement de l'indice de référence sur l'objectif d'investissement durable ?**

Non applicable

- **Quelle a été la performance de ce produit financier par rapport à l'indice de référence ?**

Non applicable

- **Quelle a été la performance de ce produit financier par rapport à l'indice de marché large ?**

Non applicable

ECHIQUIER CLIMATE & BIODIVERSITY IMPACT EUROPE

rapport
annuel

COMPARTIMENT D'ÉCHIQUIER IMPACT

Commercialisateur	FINANCIÈRE DE L'ÉCHIQUEUR 53, avenue d'Iéna - 75116 Paris.
Société de gestion	FINANCIÈRE DE L'ÉCHIQUEUR 53, avenue d'Iéna - 75116 Paris.
Dépositaire et conservateur	BNP PARIBAS SA 16, boulevard des Italiens - 75009 Paris.
Centralisateur	BNP PARIBAS SA 16, boulevard des Italiens - 75009 Paris.
Commissaire aux comptes	MAZARS Exaltis - 61, rue Henri Regnault - 92075 Paris la Défense Cedex. Représenté par M Gilles Dunand-Roux
Administrateurs	Monsieur Thibault COUTURIER SPERARE représentée par Monsieur Antoine De Salins Madame Marie-Sophie L'HELIAS
Président-directeur général	Madame Maroussia ERMENEUX

Informations concernant les placements et la gestion

Modalités de détermination et d'affectation des sommes distribuables :

Catégorie d'action(s)	Affectation du résultat net	Affectations des plus-values nettes réalisées
Action A	Capitalisation	Capitalisation
Action G	Capitalisation	Capitalisation
Action I	Capitalisation	Capitalisation
Action F	Capitalisation	Capitalisation

Objectif de gestion :

ECHIQUEUR CLIMATE & BIODIVERSITY IMPACT EUROPE est un compartiment recherchant la performance à long terme en s'exposant aux marchés des actions européennes au travers d'entreprises qui se distinguent par leur niveau d'avancement sur la prise en compte de leurs enjeux climatiques et de biodiversité ainsi par leur bonne gouvernance, la qualité de leur politique sociale et environnementale (ESG).

L'objectif extra-financier est de minimiser les risques et de chercher à capter des opportunités en investissant dans des sociétés matures en matière de développement durable et soucieuses de mettre en place des politiques compatibles avec les enjeux de régulation climatique et environnementale. Cet objectif extra financier est conforme aux dispositions de l'article 9 du Règlement SFDR.

L'objectif extra-financier visera également à faire progresser les entreprises sur les enjeux ESG, climatiques et de biodiversité plus particulièrement en engageant avec elles un dialogue régulier et en partageant avec elles des axes d'amélioration précis et suivis dans le temps.

Aussi, l'attention de l'investisseur est attirée sur le fait que son investissement dans le compartiment ne génère pas d'impact direct sur l'environnement et la société mais que le compartiment cherche à sélectionner et à investir dans les entreprises qui répondent aux critères précis définis dans la stratégie de gestion.

Indicateur de référence :

Compte tenu de son objectif de gestion, il n'existe pas d'indicateur de référence pertinent pour le compartiment. L'indicateur sélectionné ci-dessous n'est donc pas représentatif du profil de risque supporté par le compartiment mais est un indicateur de comparaison a posteriori.

La performance du compartiment pourra être comparée à l'indicateur de référence MSCI EUROPE NR. Ce dernier, utilisé uniquement à titre indicatif, est représentatif de l'évolution des marchés des actions des pays les plus développés en Europe. Il est calculé en euros, dividendes réinvestis.

L'administrateur MSCI Limited de l'indice de référence MSCI EUROPE NR est inscrit sur le registre d'administrateurs et d'indices de référence tenu par l'ESMA. Conformément au règlement (UE) 2016/1011 du Parlement européen et du Conseil de 8 juin 2016, la société de gestion dispose d'une procédure de suivi des indices de référence utilisés décrivant les mesures à mettre en œuvre en cas de modifications substantielles apportées à un indice ou de cessation de fourniture de cet indice.

L'attention du souscripteur est attirée sur le fait que la composition du portefeuille pourra s'éloigner sensiblement de celle de son indicateur de référence.

Stratégie d'investissement :

1. Stratégies utilisées

La gestion du compartiment ECHQUIER CLIMATE & BIODIVERSITY IMPACT EUROPE est orientée vers les marchés des actions européennes (Union européenne + Association Européenne de Libre Echange + Royaume Uni).

ECHQUIER CLIMATE & BIODIVERSITY IMPACT EUROPE applique trois filtres extra-financiers sur sa sélection de valeurs : après l'exclusion des secteurs et pratiques controversés, ces entreprises doivent respecter une note ESG minimum puis un score minimum de Maturité Climat et Biodiversité. Les valeurs sont ensuite catégorisées en trois poches reflétant l'implication des entreprises et les efforts consentis en matière de lutte contre le changement climatique et de biodiversité. Enfin, une sélection financière est appliquée aboutissant à la construction et la gestion du portefeuille.

La sélection des valeurs s'appuie d'abord sur des critères extra-financiers.

Après l'exclusion des secteurs et pratiques controversés, les deux filtres suivants sont appliqués :

1) L'analyse ESG est effectuée pour chaque émetteur. Elle donne lieu à une notation qui permet d'approfondir notre connaissance des entreprises pour chercher à minimiser les risques et capturer les opportunités attachées à l'investissement. Cette notation est préalable à l'investissement. La gouvernance et les politiques mises en place par les sociétés en matière d'environnement et de ressources humaines sont au cœur de cette analyse.

Les exemples d'indicateurs retenus pour chacun des critères E, S et G sont les suivants :

- Indicateurs environnementaux : politique environnementale et actions, résultats des plans d'action mis en place par l'entreprise, exposition des fournisseurs aux risques environnementaux, impact positif ou négatif des produits sur l'environnement.
- Indicateurs sociaux : attractivité de la marque employeur, fidélisation des employés, lutte contre la discrimination, protection des salariés, exposition des fournisseurs aux risques sociaux, relations avec la société civile.
- Indicateurs de gouvernance : compétence de l'équipe dirigeante, contre-pouvoirs, respect des actionnaires minoritaires, éthique des affaires.

La note ESG est basée sur 10 points et est attribuée à chaque émetteur. Celle-ci est composée de la façon suivante :

- Gouvernance : La note de "Gouvernance" représente environ 60% de la note ESG globale. Il s'agit d'un parti pris historique de La Financière de l'Echiquier qui attache depuis sa création une importance particulière à ce sujet.
- Environnement et Social : Les critères sociaux et environnementaux sont rassemblés en une note de "Responsabilité". Le calcul de celle-ci tient compte du type de société concernée :
 - pour les valeurs industrielles : les critères sociaux et environnementaux sont équipondérés au sein de la note de "Responsabilité".
 - pour les valeurs de service : la note "Social" contribue à hauteur de 2/3 dans la note de "Responsabilité" tandis que la note "Environnement" représente 1/3 de la note de "Responsabilité".

La note ESG peut être réduite en cas de controverse significative. La note ESG minimale est fixée à 6/10 pour ce compartiment. Une approche de sélectivité minimale de 20% est appliquée au filtre ESG.

2) L'analyse des enjeux climatiques et de biodiversité des entreprises est réalisée pour chaque émetteur au travers d'une méthodologie propriétaire appelée Maturité Climat et Biodiversité. Il s'agit d'identifier et de quantifier le niveau d'avancement d'une entreprise sur la prise en compte des enjeux climatiques et de biodiversité contribuant à minimiser les risques attachés à l'investissement ainsi qu'à maximiser les opportunités que l'entreprise peut capturer dans ce domaine.

Le score de Maturité Climat et Biodiversité est basé sur une échelle de 0% à 100% et est attribuée à chaque émetteur.

Pour les entreprises qui n'ont pas d'impact sur la biodiversité selon la matrice sectorielle propriétaire de la société de gestion alors le score Maturité Climat et Biodiversité retient les indicateurs suivants :

- Engagement Climatique (60% du score total) : existence d'une feuille de route Climat, intégration des enjeux climatiques au niveau des fournisseurs, trajectoire d'émission de CO2 et adhésion à des initiatives ou reconnaissances externes.

- Gouvernance Climatique (30% du score total) : organe de suivi de la stratégie Climat, intégration de critères climatiques dans les schémas de rémunération des dirigeants, niveau d'expertise climatique au sein des instances dirigeantes et prise en compte des risques climatiques spécifiques.
- Transition Juste (10% du score total) : conséquences sur l'emploi et accessibilité des produits et services résultant de la trajectoire climatique de l'entreprise.

Pour les entreprises qui ont un impact sur la biodiversité selon la matrice sectorielle propriétaire de la société de gestion alors le critère de Maturité Climat et Biodiversité retient les indicateurs suivants :

- Engagement Biodiversité (30% du score total) : existence d'une feuille de route sur la biodiversité intégrant les fournisseurs, reconnaissances externes et gestion des pressions affectant négativement la biodiversité.
- Engagement Climatique (30% du score total) : existence d'une feuille de route Climat, intégration des enjeux climatiques au niveau des fournisseurs, trajectoire d'émission de CO2 et adhésion à des initiatives ou reconnaissances externes.
- Gouvernance Climatique et Biodiversité (30% du score total) : organe de suivi de la stratégie Climat et de Biodiversité, intégration de critères climatiques et de biodiversité dans les schémas de rémunération des dirigeants, niveau d'expertise climatique et biodiversité au sein des instances dirigeantes et prise en compte des risques climatiques et de biodiversité spécifiques.
- Transition Juste (10% du score total) : conséquences sur l'emploi et accessibilité des produits et services résultant de la trajectoire climatique et de biodiversité de l'entreprise.

L'Engagement Biodiversité regroupe l'ensemble des mesures et des résultats de l'entreprise dans sa démarche de préservation de la biodiversité. Nous analysons avec ce critère, la qualité de la feuille de route de l'entreprise et la bonne gestion de ses pressions sur la biodiversité. Les pressions sur la biodiversité sont définies comme des facteurs affectant négativement la nature comme la pollution.

L'Engagement climatique regroupe l'ensemble des mesures et des résultats de l'entreprise dans sa démarche de trajectoire climatique. Nous analysons avec ce critère, la qualité de la feuille de route environnementale de l'entreprise et ses émissions de gaz à effet de serre passées et à venir sur toute sa chaîne de valeur.

La Gouvernance climatique (et de biodiversité) présente le niveau de la hiérarchie qui impulse la trajectoire climatique (et de biodiversité) au sein de l'entreprise et la qualité de la prise en compte des risques climatiques (et de biodiversité) associés. Nous analysons avec ce critère, dans quelle mesure l'entreprise possède une gouvernance compatible avec son engagement climatique (et de biodiversité).

La Transition juste est un concept qui vise à rendre compatible la transition énergétique et écologique avec les aspects sociaux qu'elle impacte (conséquences sur l'emploi et l'accessibilité des produits). Nous analysons avec ce critère, l'exposition et la gestion de cet enjeu par l'entreprise.

Cette répartition est amenée à évoluer dans le temps pour tenir compte du contexte macroéconomique et climatique. Les pondérations seront mises à jour dans le Code de Transparence de La Financière de l'Echiquier disponible sur le site internet www.lfde.com.

Le score de Maturité Climat et Biodiversité peut être réduit en cas de controverse significative.

Le score minimum de Maturité Climat et Biodiversité est fixé à 40% pour ce compartiment.

Une approche de sélectivité minimale de 20% est appliquée au filtre de Maturité Climat et Biodiversité.

ECHIQUIER CLIMATE & BIODIVERSITY IMPACT EUROPE s'attache à sélectionner au sein de son univers d'investissement (valeurs européennes - UE + AELE + UK - de toutes tailles de capitalisation boursière), les entreprises les mieux notées d'un point de vue extra-financier (approche « best in universe ») ou celles démontrant une amélioration continue de leurs pratiques dans le temps (approche « best efforts»). Il s'agit pour nous d'évaluer si l'entreprise s'inscrit dans une réelle démarche de progrès en se fixant des objectifs ambitieux sur le plan ESG et Climat et Biodiversité. A noter que l'approche peut induire un biais sectoriel par rapport à l'indice de référence (sur ou sous- représentation de certains secteurs).

L'attention de l'investisseur est attirée sur le fait que son investissement dans le compartiment ne génère pas d'impact direct sur l'environnement et la société mais que le compartiment cherche à sélectionner et à investir dans les entreprises qui répondent aux critères précis définis ci-dessus.

Le taux de notation ESG et Maturité Climat et Biodiversité des entreprises en portefeuille devra toujours être égal à 100%.

Dans le cas où une entreprise verrait sa note ESG ou son score de Maturité Climat et Biodiversité baisser en dessous du minimum requis par la société de gestion pour le compartiment, la position sur l'émetteur serait cédée dans le meilleur intérêt des porteurs de parts/actionnaires.

Pour une information plus détaillée sur la méthodologie de notation extra-financière mise en œuvre dans le compartiment et ses limites, l'investisseur est invité à se référer au Code de Transparence de La Financière de l'Echiquier disponible sur le site internet www.lfde.com.

Après l'application de ces trois filtres extra-financiers, l'équipe de gestion catégorise les émetteurs en trois poches :

- Poche Solutions : constituée des entreprises qui génèrent une partie significative de leur chiffre d'affaires avec des produits et services contribuant à réduire les émissions de CO2 de leurs clients et de préserver ou restaurer la biodiversité.

- Poche Pionniers : constituée des entreprises de tous secteurs qui ont un score de Maturité Climat et Biodiversité très élevé et qui ont d'ores et déjà pris des engagements Climat et Biodiversité très ambitieux.
- Poche Transition : constituée des entreprises qui ont commencé leur démarche Climat et Biodiversité mais dont l'engagement reste à formaliser ou dont les efforts n'ont pas encore produit de résultats concrets. Nous considérons qu'une transition de l'intégralité des acteurs économiques est indispensable.

Au moins 60% du portefeuille devra être investi dans les poches Solutions et Pionniers.

La sélection de ces titres intègre des données climatiques. Il s'agit notamment de « température » et de la « part verte » des entreprises.

L'analyse et le suivi de ces données permet de piloter le poids des poches et de sélectionner les titres qui contribueront le mieux à l'atteinte d'une trajectoire climatique de l'économie européenne responsable.

La notion de trajectoire climatique de l'économie européenne est définie comme la mesure des émissions de CO2 induites par les activités productrices et l'utilisation des produits des entreprises cotées en Europe. Ainsi l'effort recherché par le compartiment est de limiter les émissions de CO2 au niveau de la chaîne de valeur de l'entreprise prise individuellement quelle que soit son implémentation locale pourvue qu'elle soit cotée en Europe.

La notion de température est définie comme l'expression synthétique de la trajectoire climatique d'une entreprise. Le calcul de la température intègre les émissions de gaz à effet de serre (GES) présentes et à venir issues des activités et de l'utilisation des produits de l'entreprise. Si les émissions de GES présentes et à venir sont élevées, la température de l'entreprise sera élevée et inversement. Le terme température fait référence au réchauffement planétaire causé par l'augmentation de la quantité de GES dans l'atmosphère mais à l'échelle d'une entreprise il s'agit d'un calcul théorique et sujet à de nombreuses hypothèses qui permet simplement de donner un repère sans exprimer une réalité météorologique.

La part verte, quant à elle, est le pourcentage du chiffre d'affaires d'une entreprise qui correspond à des activités dites vertes au sens de la Taxonomie Européenne.

Il existe une limite méthodologique sur le plan extra-financier de la catégorisation des entreprises par poches. Des seuils et critères différents sont appliqués aux entreprises dans chaque poche. Cela implique que les profils extra-financiers des entreprises peuvent être différents dans chaque poche, dans le respect des filtres ESG et de Climat et de Biodiversité.

La sélection finale des valeurs s'appuie sur des critères financiers.

ECHIQUIER CLIMATE & BIODIVERSITY IMPACT EUROPE met en œuvre une gestion active et discrétionnaire qui s'appuie sur une sélection rigoureuse de titres « stock picking » obtenue au travers d'un processus qui passe par la rencontre directe avec les entreprises dans lesquelles le compartiment investit.

Une analyse fondamentale de chaque dossier est mise en œuvre, et porte notamment sur plusieurs critères que sont notamment :

- la qualité de sa structure financière,
- la visibilité sur les futurs résultats de l'entreprise,
- les perspectives de croissance de son métier,
- et les opportunités de valorisation sur le titre.

En fonction des convictions du gérant, la construction du portefeuille peut conduire à un portefeuille concentré (moins de 50 valeurs).

Enfin dans le cadre de la gestion de trésorerie, le compartiment se réserve la possibilité d'investir :

- en titres de créances négociables réputés « investment grade » à hauteur de 25 % maximum de l'actif.
- en actions d'OPCVM français et/ou européens et en actions de fonds d'investissement à vocation générale dans la limite de 10 %.

Le compartiment pourra être exposé au risque de change jusqu'à 40% de son actif.

2. Les actifs (hors dérivés)

a) Les actions :

Afin de permettre l'éligibilité du compartiment au PEA, celui-ci est investi en permanence à hauteur de 75 % minimum de son actif net en actions européennes de l'Espace Economique Européen.

L'investissement maximal en petites et moyennes capitalisations sera de 60% (inférieure de 10 milliards d'euros).

b) Titres de créances et instruments du marché monétaire :

Dans la limite de 25 %, le compartiment peut investir :

- dans des titres de créances négociables, l'échéance maximum des titres de créances utilisés dans le cadre de la gestion de la trésorerie sera de 5 ans. Les titres court terme ainsi utilisés bénéficient d'une notation Standard & Poor's court terme « Investment grade » ou notation équivalente dans une autre agence de notation. Les TCN réputés "spéculatifs" ou non notés sont autorisés dans la limite de 10%.

- dans des titres obligataires. Dans ce cadre, une attention particulière sera portée à la qualité de crédit des entreprises émettant ces titres. Les titres concernés sont des titres réputés « Investment grade » à savoir notés au minimum BBB- par Standard & Poor's ou équivalent ou considérés comme tels par l'équipe de gestion. La maturité maximum des titres obligataires est de 10 ans. Les obligations réputées « spéculatives » ou non notées sont autorisées dans la limite de 10%. La gestion ne se fixe pas de limite dans la répartition entre émetteurs souverains et privés.

Lors de l'acquisition et du suivi en cours de vie des titres, l'appréciation du risque de crédit repose sur la recherche et l'analyse interne de La Financière de l'Echiquier ainsi que sur les notations proposées par les agences.

Lorsque les titres sont réputés spéculatifs ou non notés, leurs émetteurs appartiennent à des groupes suivis par la recherche interne de La Financière de l'Echiquier.

Les notations mentionnées ci-dessus sont celles retenues par le gérant lors de l'investissement initial. En cas de dégradation de la notation pendant la durée de vie de l'investissement, le gérant effectue une analyse au cas par cas de chaque situation et décide ou non de conserver la ligne concernée. Les limites d'investissement définies en fonction de l'appréciation du risque de crédit par les agences de notation pourront ainsi être légèrement modifiées en fonction de l'analyse propre de l'équipe de gestion.

3. Investissement en titres d'autres Organismes de Placements Collectifs

Le compartiment ne pourra pas investir plus de 10% de son actif en actions ou parts d'OPCVM français et/ou européens et en fonds d'investissement à vocation générale de droit français. Il s'agira d'OPC de toute classification AMF.

Le compartiment peut investir dans des OPC de la société de gestion ou d'une société liée.

4. Instruments dérivés

Néant.

5. Titres intégrant des dérivés

Le gérant pourra investir sur des titres intégrant des dérivés (warrants, bon de souscription, obligations convertibles, etc...) négociés sur des marchés réglementés ou de gré à gré.

Aucune contrainte de notation ne s'applique aux obligations convertibles.

Dans ce cadre, le gérant pourra prendre des positions en vue de couvrir et/ou d'exposer le portefeuille à des secteurs d'activité, zones géographiques, taux, actions (tous types de capitalisation), change, titres et valeurs mobilières assimilés ou indices dans le but de réaliser l'objectif de gestion.

Le recours à des titres intégrant des dérivés sera justifié notamment par la volonté du gérant d'optimiser la couverture ou, le cas échéant, la dynamisation du portefeuille en réduisant le coût lié à l'utilisation de ces instruments financiers afin d'atteindre l'objectif de gestion.

Dans tous les cas, le montant des investissements en titres intégrant des dérivés ne pourra dépasser plus de 10% de l'actif net.

Le risque lié à ce type d'investissement sera limité au montant investi pour l'achat.

6. Dépôts

Néant.

7. Emprunt d'espèces

Le compartiment pourra recourir aux emprunts d'espèces à titre temporaire à hauteur de 10 % maximum de son actif net afin de réaliser l'objectif de gestion et d'assurer la gestion des flux de souscriptions/rachats.

8. Opérations d'acquisition et de cession temporaires de titres

Néant.

Profil de risque :

Votre argent sera principalement investi dans des instruments financiers sélectionnés par la société de gestion. Ces instruments connaîtront les évolutions et les aléas des marchés.

Risque de perte en capital :

La perte en capital se produit lors de la vente d'une action à un prix inférieur à sa valeur d'achat. L'investisseur est averti que son capital initialement investi peut ne pas lui être restitué. L'OPC ne bénéficie d'aucune garantie ou protection en capital.

Risque actions :

Si les actions ou les indices auxquels le portefeuille de l'OPC est exposé, baissent, la valeur liquidative de l'OPC pourra baisser.

Risques lié à l'investissement dans des actions de petite et moyenne capitalisation :

Sur les marchés de petites et moyennes capitalisations, le volume des titres cotés en Bourse est réduit, les mouvements de marché sont donc plus marqués à la baisse, et plus rapides que sur les grandes capitalisations. La valeur liquidative de l'OPC peut donc baisser plus rapidement et plus fortement.

Risque de change :

Il s'agit du risque de baisse des devises d'investissement par rapport à la devise de référence du portefeuille, l'euro. En cas de baisse d'une devise par rapport à l'euro, la valeur liquidative pourra baisser.

Risque de gestion discrétionnaire :

Le style de gestion discrétionnaire appliqué à l'OPC repose sur la sélection des valeurs. Il existe un risque que l'OPC ne soit pas investi à tout moment sur les valeurs les plus performantes. La performance de l'OPC peut donc être inférieure à l'objectif de gestion. La valeur liquidative de l'OPC peut en outre avoir une performance négative.

Risque de taux :

La valeur liquidative de l'OPC pourra baisser si les taux d'intérêt augmentent.

Risque de crédit :

Le risque de crédit correspond au risque de baisse de la qualité de crédit d'un émetteur privé ou de défaut de ce dernier. La valeur des titres de créance ou obligataires, dans lesquels est investi l'OPC, peut baisser, entraînant une baisse de la valeur liquidative.

Risque de durabilité ou risque lié à l'investissement durable : Tout événement ou toute situation dans le domaine environnemental, social ou de la gouvernance durable (par exemple, le changement climatique, la santé et la sécurité, les entreprises qui ne respectent pas les règles, telles que des sanctions pénales graves, etc.) qui, s'il survient, pourrait avoir un impact négatif réel ou potentiel sur la valeur de l'investissement. La survenance d'un tel événement ou d'une telle situation peut également conduire à une modification de la stratégie d'investissement de l'OPCVM, y compris l'exclusion des titres de certains émetteurs. Plus précisément, les effets négatifs des risques de durabilité peuvent affecter les émetteurs via une série de mécanismes, notamment : 1) une baisse des revenus; 2) des coûts plus élevés; 3) des dommages ou une dépréciation de la valeur des actifs; 4) coût du capital plus élevé ; et 5) amendes ou risques réglementaires. En raison de la nature des risques de durabilité et de sujets spécifiques tels que le changement climatique, la probabilité que les risques de durabilité aient un impact sur les rendements des produits financiers est susceptible d'augmenter à plus long terme.

Souscripteurs concernés et profil de l'investisseur type :

Souscripteurs concernés :

Action A : Tous souscripteurs

Action G : Réserve à la commercialisation par des intermédiaires financiers

Action I : Réserve aux investisseurs institutionnels

Action F : Souscripteurs fondateurs

Profil de l'investisseur type :

Le compartiment s'adresse à des personnes physiques ou des investisseurs institutionnels conscients des risques inhérents à la détention d'actions d'un tel compartiment, risque élevé dû à l'investissement en actions européennes.

ECHIQUEUR CLIMATE & BIODIVERSITY IMPACT EUROPE peut servir de support d'investissement à des OPCVM gérés par La Financière de l'Echiquier.

ECHIQUEUR CLIMATE & BIODIVERSITY IMPACT EUROPE peut servir de support à des contrats individuels d'assurance vie à capital variable, libellés en unités de comptes.

Le montant qu'il est raisonnable d'investir dans ECHIQUEUR CLIMATE & BIODIVERSITY IMPACT EUROPE dépend de la situation personnelle de l'actionnaire. Pour le déterminer, il doit tenir compte de son patrimoine personnel et éventuellement professionnel, de ses besoins d'argent actuels et à 5 ans, mais également de son souhait de prendre ou non des risques sur les marchés actions. Il est également fortement recommandé de diversifier suffisamment les investissements afin de ne pas les exposer uniquement aux risques du compartiment.

Durée de placement recommandée

Supérieure à 5 ans.

Dominante fiscale :

Le compartiment est éligible au PEA.

Indications sur le régime fiscal :

Le prospectus n'a pas vocation à résumer les conséquences fiscales attachées, pour chaque investisseur, à la souscription, au rachat, à la détention ou à la cession d'action(s) d'un compartiment de la SICAV. Ces conséquences varieront en fonction des lois et des usages en vigueur dans le pays de résidence, de domicile ou de constitution de l'actionnaire ainsi qu'en fonction de sa situation personnelle.

Selon votre régime fiscal, votre pays de résidence, ou la juridiction à partir de laquelle vous investissez dans cette SICAV, les plus-values et revenus éventuels liés à la détention d'action(s) de compartiments de la SICAV peuvent être soumis à taxation. Nous vous conseillons de consulter un conseiller fiscal sur les conséquences possibles de l'achat, de la détention, de la vente ou du rachat d'action(s) de compartiments de la SICAV d'après les lois de votre pays de résidence fiscale, de résidence ordinaire ou de votre domicile.

La Société de Gestion et les commercialisateurs n'assument aucune responsabilité, à quelque titre que ce soit, eu égard aux conséquences fiscales qui pourraient résulter pour tout investisseur d'une décision d'achat, de détention, de vente ou de rachat d'action(s) d'un compartiment de la SICAV.

La SICAV propose au travers des différents compartiments des actions de capitalisation, il est recommandé à chaque investisseur de consulter un conseiller fiscal sur la réglementation applicable dans son pays de résidence, suivant les règles appropriées à sa situation (personne physique, personne morale soumise à l'impôt sur les sociétés, autres cas ...). Les règles applicables aux investisseurs résidents français sont fixées par le Code général des impôts.

D'une manière générale, les investisseurs sont invités à se rapprocher de leur conseiller fiscal ou de leur chargé de clientèle habituel afin de déterminer les règles fiscales applicables à leur situation particulière.

Aux termes de la réglementation fiscale américaine dite FATCA (Foreign Account Tax Compliance Act), les investisseurs pourraient être tenus de fournir à l'OPC, à la société de gestion ou à leur mandataire et ce, afin que soient identifiées les « US Person » au sens de FATCA, des renseignements notamment sur leur identité personnelle et lieux de résidence (domicile et résidence fiscale). Ces informations pourront être transmises à l'administration fiscale américaine via les autorités fiscales françaises. Tout manquement par les investisseurs à cette obligation pourrait résulter en un prélèvement forfaitaire à la source de 30% imposé sur les flux financiers de source américaine. Nonobstant les diligences effectuées par la société de gestion au titre de FATCA, les investisseurs sont invités à s'assurer que l'intermédiaire financier qu'ils ont utilisé pour investir dans l'OPC bénéficie lui-même du statut dit de Participating FFI. Pour plus de précisions, les investisseurs pourront se tourner vers un conseiller fiscal.

Pour plus de détails, le prospectus complet est disponible sur simple demande auprès de la société de gestion.

- *La valeur liquidative du compartiment est disponible sur simple demande auprès de la société de gestion. Les derniers documents annuels et périodiques sont disponibles sur le site internet www.lfde.com ou peuvent être adressés dans un délai de huit jours ouvrés sur simple demande écrite de l'actionnaire auprès de LA FINANCIERE DE L'ECHIQUEUR, 53, avenue d'Iéna - 75116 Paris.*
- *Date d'agrément par l'AMF de la Sicav : 17 novembre 2020.*
- *Date d'agrément par l'AMF du compartiment : 17 novembre 2020.*
- *Date de création de la Sicav : 15 décembre 2020.*
- *Date de création du compartiment : 15 décembre 2020.*

rapport de gestion du conseil d'administration

Mesdames, messieurs,

Nous vous avons réunis en assemblée générale pour vous rendre compte de l'activité de votre société au cours de son exercice 2022 et soumettre à votre approbation les comptes arrêtés au 30 décembre 2022. Avant la présentation des comptes, un exposé sommaire va vous être fait sur la conjoncture économique et la politique de gestion de la Sicav durant cet exercice.

L'année 2022 a été marquée par l'invasion de l'Ukraine par la Russie et une inflation record et tout sauf transitoire ayant entraîné un resserrement monétaire brutal des banques centrales. Dans ce contexte de hausse des taux d'intérêt, les valeurs de croissance à longue durée ont particulièrement souffert avec notamment le secteur technologique en fort repli. A l'opposé, l'Energie, portée par la hausse des prix du pétrole, est le seul secteur en progression sur l'année tandis que les financières et les valeurs défensives notamment la Santé ont résisté en raison des craintes de récession alimentées par les politiques restrictives des banquiers centraux.

Le contexte de marché en 2022 n'a donc pas été favorable au positionnement du fonds qui, par nature, est peu investi dans les pétrolières et financières et non investi dans les métaux lourds, l'armement ou encore le tabac, qui figurent parmi les meilleures performances boursières de l'année. Le fonds a souffert de sa surpondération aux valeurs de croissance ainsi que de son exposition élevée aux petites et moyennes capitalisations.

Dans ce contexte incertain, l'exposition aux entreprises de qualité et à fort pricing power, comme L'Oréal (Pionnier), Acciona (Solution) ou Neste (Transition) a été augmentée pour atteindre plus de 80% du fonds à fin 2022. Les sociétés décotées ou cycliques, qui sont plus sensibles à la macroéconomie ou avec moins de pricing power mais dont les fondamentaux devraient rester solides, telles que Schneider Electric (Solution) constituent donc près de 20% du portefeuille.

Performances parts vs Indice

FR0013517273	ECHIQUIER CLIMATE IMPACT EUROPE A	-24,54%	-9,49%
FR0013517281	ECHIQUIER CLIMATE IMPACT EUROPE G	-24,07%	-9,49%
FR0013517299	ECHIQUIER CLIMATE IMPACT EUROPE I	-23,81%	-9,49%
FR0014000TH9	ECHIQUIER CLIMATE IMPACT EUROPE F	-23,42%	-9,49%

Mouvements principaux :

Achats : BNP PARIBAS (FR0000131104) – NESTLE (CH0038863350)

Ventes : DEUTSCHE POST (DE0005552004) – ORSTED (DK0060094928)

Au cours de l'exercice, l'OPC n'a pas fait l'objet d'opérations relevant de la réglementation SFTR

Renseignements réglementaires :

- Votre OPC n'a pas d'engagement sur les marchés dérivés.
- Votre fonds ne détient aucun titre en portefeuille émis par la société de gestion.
- Votre OPC ne détient des parts d'OPC gérés par La Financière de l'Echiquier ou des sociétés liées.

Présentation de notre politique générale :

Depuis 2007, La Financière de l'Echiquier intègre les critères environnementaux, sociaux et de gouvernance dans sa méthodologie de sélection de valeurs. Cette approche est menée de façon transversale pour tous les fonds actions La Financière de l'Echiquier. Cette évaluation se fait sur la base d'entretiens ISR spécifiques menés avec les personnes clés de l'entreprise. Nous n'avons pas recours aux agences de notation. Les entretiens ISR sont par ailleurs, systématiquement conduits en binôme avec le gérant ou l'analyste financier qui suit le cas d'investissement et l'un des membres de l'équipe ISR. A l'issue de chaque entretien, une note reflétant notre appréciation de chaque entreprise est établie. Elle fait l'objet d'une révision lors des entretiens de suivi que nous réalisons en moyenne tous les deux ans. Tous les comptes rendus d'entretiens ISR et les notations extra financières des valeurs sont archivés dans notre base de données propriétaire.

Politique ESG :

Dans le cadre du fonds, nous nous attachons à appliquer la politique générale en réalisant, dans le plus de cas possible, une analyse extra financière des valeurs en portefeuilles. Cette analyse se fonde sur des critères sociaux, environnementaux et de gouvernance et donne lieu à une notation ISR, revue en moyenne tous les 3 ans. La notation ISR attribuée aux valeurs du fonds ne constitue pas un motif d'exclusion.

Des informations plus précises sont disponibles sur notre site Internet à la rubrique :

<https://www.lfde.com/la-societe/investissement-responsable/>

Politique d'exécution des ordres :

Cette politique consiste tout particulièrement à sélectionner des intermédiaires de marché, établissements spécialement agréés pour exécuter les ordres sur le marché. Cette sélection est effectuée afin d'obtenir des intermédiaires la « meilleure exécution » que la société de gestion doit elle-même apporter aux porteurs ou actionnaires d'OPCVM.

Le choix des intermédiaires est effectué selon des critères précis et revus deux fois par an en fonction des opinions exprimés par les participants au comité de sélection des intermédiaires :

- 1 - capacité à trouver de la liquidité et qualité d'exécution
- 2 - aide à la rencontre des entreprises
- 3 - le bon dénouement des opérations
- 4 - qualité de l'analyse et du support vente.

Pour plus d'information et conformément à la réglementation, vous pouvez consulter la Politique d'exécution établis par La Financière de l'Echiquier dans le cadre de la gestion de ses OPCVM sur le site internet de la société de gestion.

Politique de vote :

Nous vous informons que notre politique de droit de vote est disponible en ligne sur notre site internet.

La société de gestion LA FINANCIERE DE L'ECHIQUEUR calcule le risque global des OPCVM selon la méthode du calcul de l'engagement.

Suite à la transposition de la directive 2014/91/UE du 23 juillet 2014 (ou « Directive OPCVM 5 »), l'ESMA a adopté le 31 mars 2016, ses orientations sur les dispositions relatives à la rémunération des gérants d'OPCVM. Les orientations s'appliquent aux sociétés de gestion d'OPCVM à compter du 1er janvier 2017, pour les bonus payés en 2018.

Dans ce cadre, LFDE a mis à jour sa politique de rémunération. La Financière de l'Echiquier a adapter sa politique de rémunération sur la composante variable, afin de permettre une gestion saine et efficace des risques mais également de permettre un contrôle des comportements des collaborateurs exposés dans leur fonction, à la prise de risque.

La politique de rémunération est conforme à la stratégie économique, aux objectifs, aux valeurs et aux intérêts de la Société de Gestion et des OPCVM qu'elle gère et à ceux des investisseurs dans ces OPCVM, et comprend des mesures visant à éviter les conflits d'intérêts.

La politique de rémunération a été mise en place afin de :

- supporter activement la stratégie et les objectifs de la Société de Gestion ;
- supporter la compétitivité de la Société de Gestion sur le marché dans lequel elle opère ;
- assurer l'attractivité, le développement et la conservation d'employés motivés et qualifiés.

Le personnel de LFDE perçoit une rémunération comprenant une composante fixe et une composante variable, dûment équilibrées, faisant l'objet d'un examen annuel et basées sur la performance individuelle ou collective. Les principes de la politique de rémunération sont révisés sur une base régulière et adaptés en fonction de l'évolution réglementaire.

La politique de rémunération a été approuvée par les Administrateurs de la Société de Gestion. Les détails de la politique de rémunération sont disponibles sur le site internet suivant : www.lfde.com. Une copie manuscrite de cette politique de rémunération est disponible gratuitement sur demande.

Données 2022 :

Étiquettes de lignes	Nombre de Fixe 2022_2	Somme de Fixe 2022	Somme de Bonus 2022 (versé 2023)2	Nombre de Differed	Somme de Differed2
Risk Taker	28	4 035 000	4 006 000	6	880 000
(vide)	114	8 159 400	3 618 300		
Total général	142	12 194 400	7 624 300	6	880 000
		<i>Brut annuel sans prorata de durée</i>			

comptes annuels

BILANactif

	30.12.2022	31.12.2021
Devise	EUR	EUR
Immobilisations nettes	-	-
Dépôts	-	-
Instruments financiers	86 211 111,01	48 152 833,51
• ACTIONS ET VALEURS ASSIMILÉES		
Négociées sur un marché réglementé ou assimilé	86 211 111,01	48 152 833,51
Non négociées sur un marché réglementé ou assimilé	-	-
• OBLIGATIONS ET VALEURS ASSIMILÉES		
Négociées sur un marché réglementé ou assimilé	-	-
Non négociées sur un marché réglementé ou assimilé	-	-
• TITRES DE CRÉANCES		
Négociés sur un marché réglementé ou assimilé		
<i>Titres de créances négociables</i>	-	-
<i>Autres titres de créances</i>	-	-
Non négociés sur un marché réglementé ou assimilé	-	-
• ORGANISMES DE PLACEMENTS COLLECTIFS		
OPCVM et Fonds d'Investissement à Vocation Générale destinés aux non professionnels et équivalents d'autres pays	-	-
Autres Fonds destinés à des non professionnels et équivalents d'autres pays États membres de l'Union européenne	-	-
Fonds professionnels à vocation générale et équivalents d'autres États membres de l'union européenne et organismes de titrisations cotés	-	-
Autres Fonds d'investissement professionnels et équivalents d'autres États membres de l'union européenne et organismes de titrisations non cotés	-	-
Autres organismes non européens	-	-
• OPÉRATIONS TEMPORAIRES SUR TITRES		
Créances représentatives de titres financiers reçus en pension	-	-
Créances représentatives de titres financiers prêtés	-	-
Titres financiers empruntés	-	-
Titres financiers donnés en pension	-	-
Autres opérations temporaires	-	-
• CONTRATS FINANCIERS		
Opérations sur un marché réglementé ou assimilé	-	-
Autres opérations	-	-
• AUTRES INSTRUMENTS FINANCIERS		
Créances	1 828,54	212,83
Opérations de change à terme de devises	-	-
Autres	1 828,54	212,83
Comptes financiers	221 748,62	1 204 930,17
Liquidités	221 748,62	1 204 930,17
Autres actifs	-	-
Total de l'actif	86 434 688,17	49 357 976,51

BILAN passif

	30.12.2022	31.12.2021
Devise	EUR	EUR
Capitaux propres		
• Capital	92 301 924,23	49 508 952,35
• Plus et moins-values nettes antérieures non distribuées	-	-
• Report à nouveau	-	-
• Plus et moins-values nettes de l'exercice	-6 704 865,34	-448 607,21
• Résultat de l'exercice	813 566,67	288 184,41
Total des capitaux propres <i>(montant représentatif de l'actif net)</i>	86 410 625,56	49 348 529,55
Instruments financiers	-	-
• OPÉRATIONS DE CESSION SUR INSTRUMENTS FINANCIERS	-	-
• OPÉRATIONS TEMPORAIRES SUR TITRES FINANCIERS		
Dettes représentatives de titres financiers donnés en pension	-	-
Dettes représentatives de titres financiers empruntés	-	-
Autres opérations temporaires	-	-
• CONTRATS FINANCIERS		
Opérations sur un marché réglementé ou assimilé	-	-
Autres opérations	-	-
Dettes	24 062,61	9 446,96
Opérations de change à terme de devises	-	-
Autres	24 062,61	9 446,96
Comptes financiers	-	-
Concours bancaires courants	-	-
Emprunts	-	-
Total du passif	86 434 688,17	49 357 976,51

HORS-bilan

30.12.2022

31.12.2021

Devise	EUR	EUR
Opérations de couverture		
• Engagements sur marchés réglementés ou assimilés		
- Marché à terme ferme (Futures)	-	-
- Marché à terme conditionnel (Options)	-	-
- Dérivés de crédit	-	-
- Swaps	-	-
- Contracts for Differences (CFD)	-	-
• Engagements de gré à gré		
- Marché à terme ferme (Futures)	-	-
- Marché à terme conditionnel (Options)	-	-
- Dérivés de crédit	-	-
- Swaps	-	-
- Contracts for Differences (CFD)	-	-
• Autres engagements		
- Marché à terme ferme (Futures)	-	-
- Marché à terme conditionnel (Options)	-	-
- Dérivés de crédit	-	-
- Swaps	-	-
- Contracts for Differences (CFD)	-	-
Autres opérations		
• Engagements sur marchés réglementés ou assimilés		
- Marché à terme ferme (Futures)	-	-
- Marché à terme conditionnel (Options)	-	-
- Dérivés de crédit	-	-
- Swaps	-	-
- Contracts for Differences (CFD)	-	-
• Engagements de gré à gré		
- Marché à terme ferme (Futures)	-	-
- Marché à terme conditionnel (Options)	-	-
- Dérivés de crédit	-	-
- Swaps	-	-
- Contracts for Differences (CFD)	-	-
• Autres engagements		
- Marché à terme ferme (Futures)	-	-
- Marché à terme conditionnel (Options)	-	-
- Dérivés de crédit	-	-
- Swaps	-	-
- Contracts for Differences (CFD)	-	-

COMPTE de résultat

	30.12.2022	31.12.2021
Devise	EUR	EUR
Produits sur opérations financières		
• Produits sur dépôts et sur comptes financiers	185,60	-
• Produits sur actions et valeurs assimilées	1 234 176,92	344 356,92
• Produits sur obligations et valeurs assimilées	-	-
• Produits sur titres de créances	-	-
• Produits sur acquisitions et cessions temporaires de titres financiers	-	-
• Produits sur contrats financiers	-	-
• Autres produits financiers	-	-
Total (I)	1 234 362,52	344 356,92
Charges sur opérations financières		
• Charges sur acquisitions et cessions temporaires de titres financiers	-	-
• Charges sur contrats financiers	-	-
• Charges sur dettes financières	-4 592,19	-6 211,31
• Autres charges financières	-419,46	-110,02
Total (II)	-5 011,65	-6 321,33
Résultat sur opérations financières (I - II)	1 229 350,87	338 035,59
Autres produits (III)	-	-
Frais de gestion et dotations aux amortissements (IV)	-682 701,68	-234 026,41
Résultat net de l'exercice (L.214-17-1) (I - II + III - IV)	546 649,19	104 009,18
Régularisation des revenus de l'exercice (V)	266 917,48	184 175,23
Acomptes sur résultat versés au titre de l'exercice (VI)	-	-
Résultat (I - II + III - IV +/- V - VI) :	813 566,67	288 184,41

1 règles & méthodes comptables

Les comptes annuels sont présentés sous la forme prévue par le règlement ANC n° 2014-01, modifié.

Règles d'évaluation des actifs

a) Méthode d'évaluation

- Les instruments financiers et valeurs négociées sur un marché réglementé sont évalués au prix du marché.

Toutefois, les instruments ci-dessous sont évalués selon des méthodes spécifiques :

- Les obligations et actions européennes sont valorisées au cours de clôture, les titres étrangers au dernier cours connu.
- Les titres de créances et assimilés négociables qui ne font pas l'objet de transactions significatives sont évalués par l'application d'une méthode actuarielle, le taux retenu étant celui des émissions de titres équivalents affectés, le cas échéant, d'un écart représentatif des caractéristiques intrinsèques de l'émetteur du titre. Toutefois, les titres de créances négociables d'une durée de vie résiduelle inférieure ou égale à 3 mois et en l'absence de sensibilité particulière pourront être évalués selon la méthode linéaire.
- Les titres de créances négociables dont la durée de vie est inférieure à 3 mois sont valorisés au taux de négociation d'achat. Un amortissement de la décote ou de la surcote est pratiqué de façon linéaire sur la durée de vie du TCN.
- Les titres de créances négociables dont la durée de vie est supérieure à 3 mois sont valorisés au taux de marché.
- Les parts ou actions d'OPC sont évaluées à la dernière valeur liquidative connue.
- Les titres qui font l'objet de contrats de cession ou d'acquisition temporaire sont évalués en conformité avec la réglementation en vigueur selon les conditions du contrat d'origine.
- Les instruments financiers non négociés sur un marché réglementé sont évalués sous la responsabilité du conseil d'administration de la SICAV à leur valeur probable de négociation.
- Les warrants ou bons de souscription obtenus gratuitement lors de placements privés ou d'augmentation de capital seront valorisés dès leurs admissions sur un marché réglementé ou l'organisation d'un marché de gré à gré.
- Les contrats :

Les opérations sur les marchés à terme ferme sont valorisées au cours de compensation et les opérations conditionnelles selon le titre du support.

- La valeur de marché pour les contrats à terme ferme est égale au cours en euro multiplié par le nombre de contrats.
- La valeur de marché pour les opérations conditionnelles est égale à la traduction en équivalent sous-jacent.
- Les swaps de taux sont valorisés au taux de marché conformément aux dispositions contractuelles.
- Les opérations de hors-bilan sont évaluées à la valeur de marché.
- Les instruments financiers dont le cours n'a pas été constaté le jour de l'évaluation ou dont le cours a été corrigé sont évalués à leur valeur probable de négociation sous la responsabilité du conseil d'administration de la SICAV. Ces évaluations et leur justification sont communiquées au commissaire aux comptes à l'occasion de ses contrôles.

b) Modalités pratiques

Les actions et les obligations sont évaluées sur la base des cours extraits de la base de données Bloomberg en fonction de leur place de cotation :

- Asie-Océanie : extraction à 12 h pour une cotation au cours de clôture du jour.
- Amérique : extraction à 9 h pour une cotation au cours de clôture de la veille.



La provision de commission de surperformance est ajustée à l’occasion de chaque calcul de la valeur liquidative, sur la base de 15% TTC de la surperformance de l’OPC par rapport à l’Indicateur de Référence, sous réserve que la performance de l’OPC soit positive (la valeur liquidative est supérieure à la valeur liquidative de début de période).

Dans le cas d’une sous-performance de l’OPC par rapport à l’Indicateur de Référence, cette provision est réajustée par le biais de reprises sur provisions. Les reprises de provisions sont plafonnées à hauteur des dotations existantes.

La méthodologie appliquée pour le calcul de la commission de surperformance s’appuie sur la méthode de calcul de « l’actif fictif » qui permet de simuler un actif fictif subissant les mêmes conditions de souscriptions et rachats que l’OPC original, incrémenté de la performance de l’Indicateur de Référence. Cet actif fictif est ensuite comparé à la performance de l’actif réel de l’OPC. La différence entre les deux actifs donne donc la surperformance de l’OPC par rapport à son Indicateur de Référence.

Prélèvement de la commission de surperformance et période de rattrapage

- En cas de surperformance de l’OPC à l’issue de la période d’observation et de performance positive de l’OPCVM, la société de gestion perçoit les commissions provisionnées et une nouvelle période d’observation démarre.
- En cas de surperformance de l’OPC à l’issue de la période d’observation avec en parallèle une performance négative de l’OPC, la société de gestion ne perçoit aucune commission mais une nouvelle période d’observation démarre.
- En cas de sous-performance de l’OPC par rapport à son indice de référence à l’issue de la période d’observation aucune commission n’est perçue et la période d’observation initiale est allongée de 12 mois (période de rattrapage) afin que cette sous-performance soit compensée avant que des commissions de surperformance ne deviennent exigibles à nouveau.
- La période d’observation peut ainsi être allongée jusqu’à 5 ans (période de référence). Au-delà, si des sous-performances résiduelles n’ont pas été rattrapées, alors elles sont abandonnées. Si une autre année de sous-performance a eu lieu à l’intérieur de cette première période de 5 ans et qu’elle n’a pas été rattrapée à la fin de cette première période, une nouvelle période de 5 ans maximum s’ouvre à partir de cette nouvelle année de sous-performance.

En cas de rachat d’actions, s’il y a une provision pour commission de surperformance, la partie proportionnelle aux actions remboursées est versée à la société de gestion.

	Performance OPC	Performance indice	Performance relative constatée sur l'année	Sous-performance à compenser de l'année précédente	Performance relative nette	Sous-performance à compenser sur l'année suivante	Commission de surperformance	Calcul de la commission de surperformance
Année 1	5%	0%	5%	0%	5%	0%	Oui	15% x 5%
Année 2	3%	3%	0%	0%	0%	0%	Non	-
Année 3	-5%	0%	-5%	0%	-5%	-5%	Non	-
Année 4	5%	2%	3%	-5%	-2%	-2%	Non	-
Année 5	7%	5%	2%	-2%	0%	0%	Non	-
Année 6	10%	5%	5%	0%	5%	0%	Oui	15% x 5%
Année 7	9%	4%	5%	0%	5%	0%	Oui	15% x 5%
Année 8	-15%	-5%	-10%	0%	-10%	-10%	Non	-
Année 9	-2%	-4%	2%	-10%	-8%	-8%	Non	-
Année 10	0%	-2%	2%	-8%	-6%	-6%	Non	-
Année 11	2%	0%	2%	-6%	-4%	-4%	Non	-
Année 12	10%	10%	0%	-4%	-4%	0%*	Non	-
Année 13	6%	4%	2%	0%	2%	0%	Oui	15% x 2%
Année 14	-6%	0%	-6%	0%	-6%	-6%	Non	-
Année 15	4%	2%	2%	-6%	-4%	-4%	Non	-
Année 16	6%	4%	2%	-4%	-2%	-2%	Non	-
Année 17	10%	14%	-4%	-2%	-6%	-6%	Non	-
Année 18	7%	7%	0%	-6%	-6%	-4%**	Non	-
Année 19	6%	1%	5%	-4%	1%	0%	Oui	15% x 1%



Devise	30.12.2022	31.12.2021
	EUR	EUR
Actif net en début d'exercice	49 348 529,55	12 943 997,93
Souscriptions (y compris la commission de souscription acquise à l'Opc)	66 478 711,73	46 701 481,12
Rachats (sous déduction de la commission de rachat acquise à l'Opc)	-10 452 888,06	-14 995 544,98
Plus-values réalisées sur dépôts et instruments financiers	150 903,68	898 149,92
Moins-values réalisées sur dépôts et instruments financiers	-5 332 420,72	-1 311 219,61
Plus-values réalisées sur contrats financiers	-	-
Moins-values réalisées sur contrats financiers	-	-
Frais de transaction	-147 372,02	-78 744,64
Différences de change	-413 606,41	206 390,16
Variations de la différence d'estimation des dépôts et instruments financiers :	-13 767 881,38	4 880 010,47
- <i>Différence d'estimation exercice N</i>	-8 620 509,32	5 147 372,06
- <i>Différence d'estimation exercice N-1</i>	5 147 372,06	267 361,59
Variations de la différence d'estimation des contrats financiers :	-	-
- <i>Différence d'estimation exercice N</i>	-	-
- <i>Différence d'estimation exercice N-1</i>	-	-
Distribution de l'exercice antérieur sur plus et moins-values nettes	-	-
Distribution de l'exercice antérieur sur résultat	-	-
Résultat net de l'exercice avant compte de régularisation	546 649,19	104 009,18
Acompte(s) versé(s) au cours de l'exercice sur plus et moins-values nettes	-	-
Acompte(s) versé(s) au cours de l'exercice sur résultat	-	-
Autres éléments	-	-
Actif net en fin d'exercice	86 410 625,56	49 348 529,55

3 compléments d'information

3.1. Instruments financiers : ventilation par nature juridique ou économique d'instrument

3.1.1. Ventilation du poste "Obligations et valeurs assimilées" par nature d'instrument

	Négociées sur un marché réglementé ou assimilé	Non négociées sur un marché réglementé ou assimilé
Obligations indexées	-	-
Obligations convertibles	-	-
Obligations à taux fixe	-	-
Obligations à taux variable	-	-
Obligations zéro coupons	-	-
Titres participatifs	-	-
Autres instruments	-	-

3.1.2. Ventilation du poste "Titres de créances" par nature juridique ou économique d'instrument

	Négociées sur un marché réglementé ou assimilé	Non négociées sur un marché réglementé ou assimilé
Bons du Trésor	-	-
Titres de créances à court terme (NEU CP) émis par des émetteurs non financiers	-	-
Titres de créances à court terme (NEU CP) émis par des émetteurs bancaires	-	-
Titres de créances à moyen terme NEU MTN	-	-
Autres instruments	-	-

3.1.3. Ventilation du poste "Opérations de cession sur instruments financiers" par nature d'instrument

	Titres reçus en pension cédés	Titres empruntés cédés	Titres acquis à réméré cédés	Ventes à découvert
Actions	-	-	-	-
Obligations	-	-	-	-
Titres de créances	-	-	-	-
Autres instruments	-	-	-	-

3.1.4. Ventilation des rubriques de hors-bilan par type de marché (notamment taux, actions)

	Taux	Actions	Change	Autres
Opérations de couverture				
Engagements sur les marchés réglementés ou assimilés	-	-	-	-
Engagements de gré à gré	-	-	-	-
Autres engagements	-	-	-	-
Autres opérations				
Engagements sur les marchés réglementés ou assimilés	-	-	-	-
Engagements de gré à gré	-	-	-	-
Autres engagements	-	-	-	-

3.2. Ventilation par nature de taux des postes d'actif, de passif et de hors-bilan

	Taux fixe	Taux variables	Taux révisable	Autres
Actif				
Dépôts	-	-	-	-
Obligations et valeurs assimilées	-	-	-	-
Titres de créances	-	-	-	-
Opérations temporaires sur titres financiers	-	-	-	-
Comptes financiers	-	-	-	221 748,62
Passif				
Opérations temporaires sur titres financiers	-	-	-	-
Comptes financiers	-	-	-	-
Hors-bilan				
Opérations de couverture	-	-	-	-
Autres opérations	-	-	-	-

3.3. Ventilation par maturité résiduelle des postes d'actif, de passif et de hors-bilan

	0 - 3 mois	3 mois - 1 an	1 - 3 ans	3 - 5 ans	> 5 ans
Actif					
Dépôts	-	-	-	-	-
Obligations et valeurs assimilées	-	-	-	-	-
Titres de créances	-	-	-	-	-
Opérations temporaires sur titres financiers	-	-	-	-	-
Comptes financiers	221 748,62	-	-	-	-
Passif					
Opérations temporaires sur titres financiers	-	-	-	-	-
Comptes financiers	-	-	-	-	-
Hors-bilan					
Opérations de couverture	-	-	-	-	-
Autres opérations	-	-	-	-	-

3.4. Ventilation par devise de cotation ou d'évaluation des postes d'actif, de passif et de hors-bilan

Cette ventilation est donnée pour les principales devises de cotation ou d'évaluation, à l'exception de la devise de tenue de la comptabilité.

Par devise principale	CHF	GBP	NOK	Autres devises
Actif				
Dépôts	-	-	-	-
Actions et valeurs assimilées	9 697 100,71	8 377 808,06	2 556 446,66	2 542 993,54
Obligations et valeurs assimilées	-	-	-	-
Titres de créances	-	-	-	-
OPC	-	-	-	-
Opérations temporaires sur titres financiers	-	-	-	-
Créances	-	-	-	-
Comptes financiers	-	-	21,27	8,93
Autres actifs	-	-	-	-
Passif				
Opé. de cession sur inst. financiers	-	-	-	-
Opérations temporaires sur titres financiers	-	-	-	-
Dettes	-	-	-	-
Comptes financiers	-	-	-	-
Hors-bilan				
Opérations de couverture	-	-	-	-
Autres opérations	-	-	-	-

3.5. Créances et Dettes : ventilation par nature

Détail des éléments constitutifs des postes "autres créances" et "autres dettes", notamment ventilation des opérations de change à terme par nature d'opération (achat/vente).

Créances	1 828,54
Opérations de change à terme de devises :	
Achats à terme de devises	-
Montant total négocié des Ventes à terme de devises	-
Autres Créances :	
Souscriptions à recevoir	1 828,54
-	-
-	-
-	-
-	-
Autres opérations	-
Dettes	24 062,61
Opérations de change à terme de devises :	
Ventes à terme de devises	-
Montant total négocié des Achats à terme de devises	-
Autres Dettes :	
Frais provisionnés	14 089,72
Rachat à payer	7 527,72
Provision frais de recherche	2 445,17
-	-
-	-
Autres opérations	-

3.6. Capitaux propres

Catégorie d'action émise / rachetée pendant l'exercice :	Souscriptions		Rachats	
	Nombre d'actions	Montant	Nombre d'actions	Montant
Action A / FR0013517273	150 214,897	16 352 297,62	24 494,549	2 360 021,74
Action F / FR0014000TH9	30 440,117	29 756 857,73	6 765,609	6 555 467,38
Action G / FR0013517281	4 254,637	433 644,38	1 683,904	155 268,94
Action I / FR0013517299	18 700	19 935 912,00	1 500	1 382 130,00
Commission de souscription / rachat par catégorie d'action :		Montant		Montant
Action A / FR0013517273		-		-
Action F / FR0014000TH9		-		-
Action G / FR0013517281		-		-
Action I / FR0013517299		-		-
Rétrocessions par catégorie d'action :		Montant		Montant
Action A / FR0013517273		-		-
Action F / FR0014000TH9		-		-
Action G / FR0013517281		-		-
Action I / FR0013517299		-		-
Commissions acquises à l'Opc par catégorie d'action :		Montant		Montant
Action A / FR0013517273		-		-
Action F / FR0014000TH9		-		-
Action G / FR0013517281		-		-
Action I / FR0013517299		-		-

3.7. Frais de gestion

Frais de fonctionnement et de gestion (frais fixes) en % de l'actif net moyen	%
---	---

Catégorie d'action :	
----------------------	--

Action A / FR0013517273	1,96
-------------------------	------

Action F / FR0014000TH9	0,50
-------------------------	------

Action G / FR0013517281	1,35
-------------------------	------

Action I / FR0013517299	1,00
-------------------------	------

Commission de surperformance (frais variables) : montant des frais de l'exercice	Montant
--	---------

Catégorie d'action :	
----------------------	--

Action A / FR0013517273	-
-------------------------	---

Action F / FR0014000TH9	-
-------------------------	---

Action G / FR0013517281	-
-------------------------	---

Action I / FR0013517299	-
-------------------------	---

Rétrocession de frais de gestion :	
------------------------------------	--

- Montant des frais rétrocédés à l'Opc	-
--	---

- Ventilation par Opc "cible" :	
---------------------------------	--

- Opc 1	-
---------	---

- Opc 2	-
---------	---

- Opc 3	-
---------	---

- Opc 4	-
---------	---

3.8. Engagements reçus et donnés

3.8.1. Description des garanties reçues par l'Opc avec mention des garanties de capital.....néant

3.8.2. Description des autres engagements reçus et/ou donnésnéant

3.9. Autres informations

3.9.1. Valeur actuelle des instruments financiers faisant l'objet d'une acquisition temporaire :

- Instruments financiers reçus en pension (livrée) -

- Autres opérations temporaires -

3.9.2. Valeur actuelle des instruments financiers constitutifs de dépôts de garantie :

Instruments financiers reçus en garantie et non inscrits au bilan :

- actions -

- obligations -

- titres de créances -

- autres instruments financiers -

Instruments financiers donnés en garantie et maintenus dans leur poste d'origine :

- actions -

- obligations -

- titres de créances -

- autres instruments financiers -

3.9.3. Instruments financiers détenus en portefeuille émis par les entités liées à la société de gestion (fonds) ou aux gestionnaires financiers (Sicav) et opc gérés par ces entités :

- opc -

- autres instruments financiers -

3.10. Tableau d'affectation du résultat *(En devise de comptabilité de l'Opc)***Acomptes versés au titre de l'exercice**

Date	Catégorie d'action	Montant global	Montant unitaire	Crédit d'impôt totaux	Crédit d'impôt unitaire
-	-	-	-	-	-
-	-	-	-	-	-
-	-	-	-	-	-
-	-	-	-	-	-

	30.12.2022	31.12.2021
Affectation du résultat	EUR	EUR
Sommes restant à affecter		
Report à nouveau	-	-
Résultat	813 566,67	288 184,41
Total	813 566,67	288 184,41

Action A / FR0013517273	30.12.2022	31.12.2021
Devise	EUR	EUR
Affectation		
Distribution	-	-
Report à nouveau de l'exercice	-	-
Capitalisation	-39 267,80	-58 216,56
Total	-39 267,80	-58 216,56
Information relative aux actions ouvrant droit à distribution		
Nombre d'actions	-	-
Distribution unitaire	-	-
Crédits d'impôt attaché à la distribution du résultat	-	-

Action F / FR0014000TH9	30.12.2022	31.12.2021
Devise	EUR	EUR
Affectation		
Distribution	-	-
Report à nouveau de l'exercice	-	-
Capitalisation	715 440,87	341 917,94
Total	715 440,87	341 917,94
Information relative aux actions ouvrant droit à distribution		
Nombre d'actions	-	-
Distribution unitaire	-	-
Crédits d'impôt attaché à la distribution du résultat	-	-

Action G / FR0013517281	30.12.2022	31.12.2021
Devise	EUR	EUR
Affectation		
Distribution	-	-
Report à nouveau de l'exercice	-	-
Capitalisation	3 731,25	22,46
Total	3 731,25	22,46
Information relative aux actions ouvrant droit à distribution		
Nombre d'actions	-	-
Distribution unitaire	-	-
Crédits d'impôt attaché à la distribution du résultat	-	-

Action I / FR0013517299	30.12.2022	31.12.2021
Devise	EUR	EUR
Affectation		
Distribution	-	-
Report à nouveau de l'exercice	-	-
Capitalisation	133 662,35	4 460,57
Total	133 662,35	4 460,57
Information relative aux actions ouvrant droit à distribution		
Nombre d'actions	-	-
Distribution unitaire	-	-
Crédits d'impôt attaché à la distribution du résultat	-	-

3.11. Tableau d'affectation des sommes distribuables afférentes aux plus et moins-values nettes*(En devise de comptabilité de l'Opc)***Acomptes sur plus et moins-values nettes versés au titre de l'exercice**

Date	Montant global	Montant unitaire
-	-	-
-	-	-
-	-	-
-	-	-

	30.12.2022	31.12.2021
Affectation des plus et moins-values nettes	EUR	EUR
Sommes restant à affecter		
Plus et moins-values nettes antérieures non distribuées	-	-
Plus et moins-values nettes de l'exercice	-6 704 865,34	-448 607,21
Acomptes versés sur plus et moins-values nettes de l'exercice	-	-
Total	-6 704 865,34	-448 607,21

Action A / FR0013517273	30.12.2022	31.12.2021
Devise	EUR	EUR
Affectation		
Distribution	-	-
Plus et moins-values nettes non distribuées	-	-
Capitalisation	-1 241 678,49	-57 559,53
Total	-1 241 678,49	-57 559,53
Information relative aux actions ouvrant droit à distribution		
Nombre d'actions	-	-
Distribution unitaire	-	-

Action F / FR0014000TH9	30.12.2022	31.12.2021
Devise	EUR	EUR
Affectation		
Distribution	-	-
Plus et moins-values nettes non distribuées	-	-
Capitalisation	-4 112 707,47	-372 613,16
Total	-4 112 707,47	-372 613,16
Information relative aux actions ouvrant droit à distribution		
Nombre d'actions	-	-
Distribution unitaire	-	-

Action G / FR0013517281	30.12.2022	31.12.2021
Devise	EUR	EUR
Affectation		
Distribution	-	-
Plus et moins-values nettes non distribuées	-	-
Capitalisation	-67 438,56	-7 604,29
Total	-67 438,56	-7 604,29
Information relative aux actions ouvrant droit à distribution		
Nombre d'actions	-	-
Distribution unitaire	-	-

Action I / FR0013517299	30.12.2022	31.12.2021
Devise	EUR	EUR
Affectation		
Distribution	-	-
Plus et moins-values nettes non distribuées	-	-
Capitalisation	-1 283 040,82	-10 830,23
Total	-1 283 040,82	-10 830,23
Information relative aux actions ouvrant droit à distribution		
Nombre d'actions	-	-
Distribution unitaire	-	-

3.12. Tableau des résultats et autres éléments caractéristiques du compartiment au cours des 5 derniers exercices

Date de création du compartiment : 15 décembre 2020.

Devise					
EUR	30.12.2022	31.12.2021	31.12.2020	-	-
Actif net	86 410 625,56	49 348 529,55	12 943 997,93	-	-

Action A / FR0013517273	Devise de l'action et de la valeur liquidative : EUR				
	30.12.2022	31.12.2021	31.12.2020	-	-
Nombre d'actions en circulation	179 714,648	53 994,3	14 022,206	-	-
Valeur liquidative	88,61	117,42	101,9	-	-
Distribution unitaire sur plus et moins-values nettes (y compris acomptes)	-	-	-	-	-
Distribution unitaire (y compris acomptes)*	-	-	-	-	-
Crédit d'impôt unitaire transféré aux porteurs (personne physique) ⁽¹⁾	-	-	-	-	-
Capitalisation unitaire*	-7,12	-2,14	-0,30	-	-

* Les montants de la distribution unitaire, de la capitalisation unitaire et des crédits d'impôt sont indiqués en devise de comptabilité de l'Opc. La capitalisation unitaire correspond à la somme du résultat et des plus et moins-values nettes sur le nombre de parts en circulation. Cette méthode de calcul est appliquée depuis le 1er janvier 2013.

⁽¹⁾ En application de l'Instruction Fiscale du 4 mars 1993 de la Direction Générale des Impôts, le crédit d'impôt unitaire est déterminé le jour du détachement du dividende par répartition du montant global des crédits d'impôt entre les actions en circulation à cette date.

Action F / FR0014000TH9	Devise de l'action et de la valeur liquidative : EUR				
	30.12.2022	31.12.2021	31.12.2020	-	-
Nombre d'actions en circulation	57 888,176	34 213,668	10 000	-	-
Valeur liquidative	917,18	1 197,75	1 019,87	-	-
Distribution unitaire sur plus et moins-values nettes (y compris acomptes)	-	-	-	-	-
Distribution unitaire (y compris acomptes)*	-	-	-	-	-
Crédit d'impôt unitaire transféré aux porteurs (personne physique) ⁽¹⁾	-	-	-	-	-
Capitalisation unitaire*	-58,68	-0,89	-2,20	-	-

* Les montants de la distribution unitaire, de la capitalisation unitaire et des crédits d'impôt sont indiqués en devise de comptabilité de l'Opc. La capitalisation unitaire correspond à la somme du résultat et des plus et moins-values nettes sur le nombre de parts en circulation. Cette méthode de calcul est appliquée depuis le 1er janvier 2013.

⁽¹⁾ En application de l'Instruction Fiscale du 4 mars 1993 de la Direction Générale des Impôts, le crédit d'impôt unitaire est déterminé le jour du détachement du dividende par répartition du montant global des crédits d'impôt entre les actions en circulation à cette date.

Action G / FR0013517281	Devise de l'action et de la valeur liquidative : EUR			
	30.12.2022	31.12.2021	31.12.2020	-
Nombre d'actions en circulation	9 625,709	7 054,976	2 911	-
Valeur liquidative	90,07	118,63	101,93	-
Distribution unitaire sur plus et moins-values nettes (y compris acomptes)	-	-	-	-
Distribution unitaire (y compris acomptes)*	-	-	-	-
Crédit d'impôt unitaire transféré aux porteurs (personne physique) ⁽¹⁾	-	-	-	-
Capitalisation unitaire*	-6,61	-1,07	-0,27	-

* Les montants de la distribution unitaire, de la capitalisation unitaire et des crédits d'impôt sont indiqués en devise de comptabilité de l'Opc. La capitalisation unitaire correspond à la somme du résultat et des plus et moins-values nettes sur le nombre de parts en circulation. Cette méthode de calcul est appliquée depuis le 1er janvier 2013.

⁽¹⁾ En application de l'Instruction Fiscale du 4 mars 1993 de la Direction Générale des Impôts, le crédit d'impôt unitaire est déterminé le jour du détachement du dividende par répartition du montant global des crédits d'impôt entre les actions en circulation à cette date.

Action I / FR0013517299	Devise de l'action et de la valeur liquidative : EUR			
	30.12.2022	31.12.2021	31.12.2020	-
Nombre d'actions en circulation	18 200	1 000	1 000	-
Valeur liquidative	907,87	1 191,53	1 019,64	-
Distribution unitaire sur plus et moins-values nettes (y compris acomptes)	-	-	-	-
Distribution unitaire (y compris acomptes)*	-	-	-	-
Crédit d'impôt unitaire transféré aux porteurs (personne physique) ⁽¹⁾	-	-	-	-
Capitalisation unitaire*	-63,15	-6,36	-2,42	-

* Les montants de la distribution unitaire, de la capitalisation unitaire et des crédits d'impôt sont indiqués en devise de comptabilité de l'Opc. La capitalisation unitaire correspond à la somme du résultat et des plus et moins-values nettes sur le nombre de parts en circulation. Cette méthode de calcul est appliquée depuis le 1er janvier 2013.

⁽¹⁾ En application de l'Instruction Fiscale du 4 mars 1993 de la Direction Générale des Impôts, le crédit d'impôt unitaire est déterminé le jour du détachement du dividende par répartition du montant global des crédits d'impôt entre les actions en circulation à cette date.

4 inventaire au 30.12.2022

Code valeur	Libellé valeur	Statut Valeur	Quantité	Valeur boursière	Devise de cotation	% Actif net
<i>Valeurs mobilières</i>						
<i>Action</i>						
ES0125220311	ACCIONA SA	PROPRE	21 627,00	3 717 681,30	EUR	4,30
FR0000120073	AIR LIQUIDE	PROPRE	24 795,00	3 282 858,00	EUR	3,80
NO0010890304	AKER CARBON CAPTURE ASA	PROPRE	807 839,00	889 375,33	NOK	1,03
SE0000695876	ALFA LAVAL	PROPRE	34 489,00	930 498,10	SEK	1,08
NL0012817175	ALFEN NV	PROPRE	25 909,00	2 181 537,80	EUR	2,52
DE0008404005	ALLIANZ SE-NOM	PROPRE	18 288,00	3 674 059,20	EUR	4,25
FR0014005AL0	ANTIN INFRASTRUCTURE PARTNERS	PROPRE	75 632,00	1 535 329,60	EUR	1,78
NL0010273215	ASML HOLDING N.V.	PROPRE	5 166,00	2 602 630,80	EUR	3,01
GB0009895292	ASTRAZENECA PLC	PROPRE	41 272,00	5 231 813,05	GBP	6,05
FR0000131104	BNP PARIBAS	PROPRE	69 840,00	3 718 980,00	EUR	4,30
ES0105066007	CELLNEX TELECOM S.A.	PROPRE	90 176,00	2 788 241,92	EUR	3,23
FR001400AJ45	CIE GENERALE DES ETABLISSEMENTS MICHELIN SA	PROPRE	38 160,00	991 587,60	EUR	1,15
NL0010583399	CORBION	PROPRE	59 339,00	1 889 353,76	EUR	2,19
GB00BJFFLV09	CRODA INTERNATIONAL PLC	PROPRE	42 157,00	3 145 995,01	GBP	3,64
FR0014003TT8	DASSAULT SYSTEMES SE	PROPRE	89 512,00	2 998 204,44	EUR	3,47
ES0127797019	EDP RENOVAVEIS	PROPRE	179 041,00	3 684 663,78	EUR	4,26
ES0144580Y14	IBERDROLA SA	PROPRE	414 230,00	4 527 533,90	EUR	5,24
DE0006231004	INFINEON TECHNOLOGIES AG-NOM	PROPRE	64 110,00	1 822 647,30	EUR	2,11
FI0009004824	KEMIRA OYJ	PROPRE	147 491,00	2 113 546,03	EUR	2,45
FR0000121485	KERING	PROPRE	3 303,00	1 570 576,50	EUR	1,82
NL0000009827	KONINKLIJKE DSM NV	PROPRE	19 910,00	2 275 713,00	EUR	2,63
FR0000120321	LOREAL SA	PROPRE	10 948,00	3 652 252,80	EUR	4,23
FI0009013296	NESTE CORPORATION	PROPRE	88 356,00	3 801 075,12	EUR	4,40
CH0038863350	NESTLE SA	PROPRE	37 059,00	4 011 660,90	CHF	4,64
DK0060094928	ORSTED SH	PROPRE	10 682,00	906 853,85	DKK	1,05

ECHQUIER CLIMATE & BIODIVERSITY IMPACT EUROPE

Code valeur	Libellé valeur	Statut Valeur	Quantité	Valeur boursière	Devise de cotation	% Actif net
FR0000121972	SCHNEIDER ELECTRIC SA	PROPRE	10 883,00	1 422 625,76	EUR	1,65
DE000SHL1006	SIEMENS HEALTHINEERS AG	PROPRE	51 971,00	2 428 604,83	EUR	2,81
CH0435377954	SIG GROUP LTD	PROPRE	142 740,00	2 913 237,82	CHF	3,37
CH0418792922	SIKA LTD	PROPRE	12 376,00	2 772 201,99	CHF	3,21
FR0013227113	SOITEC SA	PROPRE	11 833,00	1 808 674,05	EUR	2,09
DE000A0LR936	STEICO	PROPRE	19 891,00	858 296,65	EUR	0,99
SE0000112724	SVENSKA CELLULOSA SCA AB	PROPRE	59 683,00	705 641,59	SEK	0,82
NO0012470089	TOMRA SYSTEMS ASA	PROPRE	105 704,00	1 667 071,33	NOK	1,93
FI0009900682	VAISALA OY A	PROPRE	43 782,00	1 727 199,90	EUR	2,00
FR0000124141	VEOLIA ENVIRONNEMENT	PROPRE	81 787,00	1 962 888,00	EUR	2,27
Total Action				86 211 111,01		99,77
Total Valeurs mobilières				86 211 111,01		99,77
Liquidités						
AUTRES						
	DEBITEUR DIV EUR	PROPRE	-2 445,17	-2 445,17	EUR	-0,00
Total AUTRES				-2 445,17		-0,00
BANQUE OU ATTENTE						
	ACH DIFF OP DE CAPI	PROPRE	-7 527,72	-7 527,72	EUR	-0,01
	BANQUE DKK BPP	PROPRE	66,38	8,93	DKK	0,00
	BANQUE EUR BPP	PROPRE	221 718,42	221 718,42	EUR	0,26
	BANQUE NOK BPP	PROPRE	223,33	21,27	NOK	0,00
	SOUS RECEV EUR BPP	PROPRE	1 828,54	1 828,54	EUR	0,00
Total BANQUE OU ATTENTE				216 049,44		0,25
FRAIS DE GESTION						
	PRCOMGESTFIN	PROPRE	-5 540,73	-5 540,73	EUR	-0,01
	PRCOMGESTFIN	PROPRE	-5 126,21	-5 126,21	EUR	-0,01
	PRCOMGESTFIN	PROPRE	-231,93	-231,93	EUR	-0,00
	PRCOMGESTFIN	PROPRE	-3 190,85	-3 190,85	EUR	-0,00
Total FRAIS DE GESTION				-14 089,72		-0,02
Total Liquidités				199 514,55		0,23
Total ECHQUIER CLIMATE & BIODIVERSITY IMPACT EUROPE				86 410 625,56		100,00



ANNEXE V

Modèle d'informations périodiques pour les produits financiers visés à l'article 9, paragraphes 1 à 4 bis, du règlement (UE) 2019/2088 et à l'article 5, premier alinéa, du règlement (UE) 2020/852

Par **investissement durable**, on entend un investissement dans une activité économique qui contribue à un objectif environnemental ou social, pour autant qu'il ne cause de préjudice important à aucun de ces

objectifs et que les sociétés bénéficiaires des investissements appliquent des pratiques de bonne gouvernance.

La **taxonomie de l'UE** est un système de classification institué par le règlement (UE) 2020/852, qui dresse une liste d'**activités économiques durables sur le plan environnemental**. Ce règlement n'établit pas de liste d'activités économiques durables sur le plan social. Les investissements durables ayant un objectif environnemental ne sont pas nécessairement alignés sur la

Dénomination du produit : Echiquier Climate & Biodiversity Impact Europe

Identifiant d'entité juridique : 9695009G6XL6BB302Y88

Objectif d'investissement durable

Ce produit financier avait-il un objectif d'investissement durable ?

Oui

Il a réalisé des **investissements durables ayant un objectif environnemental** : >0%

dans des activités économiques qui sont considérées comme durables sur le plan environnemental au titre de la taxonomie de l'UE

dans des activités économiques qui ne sont pas considérées comme durables sur le plan environnemental au titre de la taxonomie de l'UE

Il a réalisé des **investissements durables ayant un objectif social** : >0%

Non

Il **promouvait des caractéristiques environnementales et/ou sociales (E/S)** et bien qu'il n'ait pas eu d'objectif d'investissement durable, il présentait une proportion de ___% d'investissements durables

ayant un objectif environnemental dans des activités économiques qui sont considérées comme durables sur le plan environnemental au titre de la taxonomie de l'UE

ayant un objectif environnemental dans des activités économiques qui ne sont pas considérées comme durables sur le plan environnemental au titre de la taxonomie de l'UE

ayant un objectif social

Il promouvait des caractéristiques E/S, mais **n'a pas réalisé d'investissements durables**



Dans quelle mesure l'objectif d'investissement durable de ce produit financier a-t-il été atteint ?

Le produit financier a pour vocation de sélectionner des émetteurs ayant intégré les enjeux climatiques et de biodiversité à leur activité, et d'orienter les flux financiers vers les entreprises qui feront l'économie européenne neutre en carbone de demain.

Les **indicateurs de durabilité** permettent de mesurer la manière dont les objectifs de durabilité de ce produit financier sont atteints.

● Quelle a été la performance des indicateurs de durabilité ?

Indicateurs	31/12/2022
Score Impact	
Score de Maturité Climat et Biodiversité (source LFDE)	66,1/100
Notation ESG	
Note ESG (source LFDE)	7,3/10
Note Environnement (source LFDE)	7,3/10
Note Social (source LFDE)	7,1/10
Note Gouvernance (source LFDE)	7,6/10
Autres indicateurs*	
Intensité Carbone des Emissions Induites (source Carbon4 Finance)	107,2
Score Moyen Pondéré de Risques Physiques (source Carbon4 Finance)	48,5/100
Alignement de Température (source Carbon4 Finance)	1,6°C
Ratio Emissions Economisées sur Emissions Induites (source Carbon4 Finance)	0,2
Eligibilité Taxonomie (source Carbon4 Finance)	44%
MSAppb* (source Carbon4 Finance)	51,9
Score de controverse (source MSCI ESG Research) : ou un score de 10/10 indique l'absence de controverses	6,0/10
Signataires du Pacte Mondial des Nations Unies	82,5%
Taux de Rotation des Effectifs	7,1%

*Le calcul de ces indicateurs peut être basé sur des données estimées

● ...et par rapport aux périodes précédentes ?

Indicateurs	31/12/2021	31/12/2022	Minimum attendus
Score Impact			
Score de Maturité Climat et Biodiversité (source LFDE)	66,5/100	66,1/100	40/100
Notation ESG			
Note ESG (source LFDE)	7,2/10	7,3/10	6,0/10
Note Environnement (source LFDE)	7,1/10	7,3/10	/
Note Social (source LFDE)	6,8/10	7,1/10	/
Note Gouvernance (source LFDE)	7,5/10	7,6/10	/
Autres indicateurs*			
Intensité Carbone des Emissions Induites (source Carbon4 Finance)	189,1	107,2	/

Les **principales incidences négatives** correspondent aux incidences négatives les plus significatives des décisions d'investissement sur les facteurs de durabilité liés aux questions environnementales, sociales et de personnel, au respect des droits de l'homme et à la lutte contre la corruption et les actes de corruption.

Score Moyen Pondéré de Risques Physiques (source Carbon4 Finance)	28,6/100	48,5/100	/
Alignement de Température (source Carbon4 Finance)	1,6°C	1,6°C	/
Ratio d'Impact Carbone (source Carbon4 Finance)	0,1	0,2	/
Eligibilité Taxonomie (source Carbon4 Finance)	-	44%	/
MSAppb* (source Carbon4 Finance)	58,0	51,9	/
Score de controverse (source MSCI ESG Research)	6,0/10	6,0/10	/
Signataires du Pacte Mondial des Nations Unies	82,8%	82,5%	/
Taux de Rotation des Effectifs	9,3%	7,1%	/

*Le calcul de ces indicateurs peut être basé sur des données estimées

Dans quelle mesure les investissements durables n'ont-ils pas causé de préjudice important à un objectif d'investissement durable ?

Pour s'assurer que les investissements durables du produit financier ne causent pas de préjudice significatif à un objectif environnemental ou social (DNSH), La Financière de l'Echiquier a appliqué une procédure « DNSH » pour les produits avec un objectif d'investissement durable, comprenant :

- Des exclusions sectorielles et normatives (rappelée ci-après) qui permettent de réduire son exposition à des préjudices sociaux et environnementaux : tabac, tous types d'armements, énergies fossiles non conventionnelles et non controversées, jeux d'argent, pornographie, alcool, OGM, huile de palme et biocides,
- Une prise en compte des principales incidences négatives (PAI) de ces investissements sur les facteurs de durabilité Cette procédure est appliquée avant la phase de sélection de titres.

Comment les indicateurs concernant les incidences négatives ont-ils été pris en considération ?

Concernant les incidences négatives, ce produit financier a pris en compte 14 indicateurs obligatoires du Tableau 1 de l'Annexe I du Règlement Délégué (UE) 2022/1288 de la Commission européenne, et inclut également 2 indicateurs additionnels (les investissements dans des entreprises sans initiatives de réduction carbone et les investissements dans des émetteurs sans politique de prévention des accidents du travail). Leur prise en compte est réalisée au sein des différents pans de la démarche d'investissement responsable de la société de gestion : à travers la politique d'exclusion (sectorielle et normative), la méthodologie d'analyse ESG, les différents scores Impact, la mesure et le pilotage d'indicateurs de performance ESG (intensité carbone, score de controverses ESG) comme ci-dessous :

PILIER CLIMAT & ENVIRONNEMENT

- Les émissions de gaz à effet de serre scope 1, 2 et 3 par la mesure et pilotage des émissions de CO2 et équivalents tous scopes (1, 2, 3),
- L'empreinte carbone, mesurée et pilotée selon la méthodologie du Carbon Impact Ratio (ratio émissions économisées sur émissions induites),
- L'intensité carbone des entreprises investies (en teqCO2) calculé en fonction de l'intensité des émissions induites (WACI),
- L'exposition des entreprises investies aux énergies fossiles prise en compte dans l'analyse ESG, - La part de la consommation et de la production d'énergie non renouvelable prise en compte dans l'analyse ESG,
- L'impact sur la biodiversité à travers l'analyse ESG, le score Maturité Climat et Biodiversité et la mesure de l'empreinte biodiversité,
- L'impact sur la biodiversité à travers l'analyse ESG et la mesure de l'empreinte biodiversité,
- Les tonnes de substances prioritaires rejetées dans l'eau prise en compte dans l'analyse ESG,
- Les tonnes de déchets dangereux pris en compte dans l'analyse ESG,
- Les investissements dans des entreprises sans initiatives de réduction carbone dans l'analyse ESG (indicateur additionnel).

PILIER SOCIAL, RESSOURCES HUMAINES ET RESPECT DES DROITS DONT DROITS HUMAINS

- La part des émetteurs impliqués dans la violation du Pacte Mondial des Nations Unies ou des Principes directeurs de l'OCDE, à travers la politique d'exclusion normative et le suivi des controverses de MSCI ESG Research,
- La part des investissements dans des émetteurs sans processus et mécanisme de conformité permettant de surveiller le respect des principes du Pacte Mondial des Nations Unies ou des Principes directeurs de l'OCDE, à travers la politique d'exclusion normative et le suivi des controverses de MSCI ESG Research,
- L'écart de rémunérations femmes / hommes pris en compte dans l'analyse ESG,
- La diversité au sein des conseils des entreprises en % de femmes en fonction des différentes législations entre les pays et du niveau de volontarisme et de proactivité des entreprises sur le sujet, prise en compte dans l'analyse ESG,
- L'exposition aux armements controversés (mines antipersonnel, armes à sous-munitions...) pris en compte dans la politique d'exclusion sectorielle,
- Les investissements dans des émetteurs sans politique de prévention des accidents du travail pris en compte dans l'analyse ESG (indicateur additionnel).

Les investissements durables étaient-ils conformes aux principes directeurs de l'OCDE à l'intention des entreprises multinationales et aux principes directeurs des Nations unies relatifs aux entreprises et aux droits de l'homme ? Description détaillée :

Grâce à notre politique d'exclusion normative et le suivi des controverses de MSCI ESG Research incluant l'exclusion des entreprises les plus controversées (dont les entreprises coupables de violation du Pacte Mondial des Nations Unies) nous nous sommes assurés de la prise en compte des deux PAI suivants :

- La part des émetteurs impliqués dans la violation du Pacte Mondial des Nations Unies ou des Principes directeurs de l'OCDE,
- La part des investissements dans des émetteurs sans processus et mécanisme de conformité permettant de surveiller le respect des principes du Pacte Mondial des Nations Unies ou des Principes directeurs de l'OCDE.



Comment ce produit financier a-t-il pris en considération les principales incidences négatives sur les facteurs de durabilité ?

Concernant les incidences négatives, ce produit financier a pris en compte 14 indicateurs obligatoires du Tableau 1 de l'Annexe I du Règlement Délégué (UE) 2022/1288 de la Commission européenne, et inclut également les 2 indicateurs additionnels suivants : les investissements dans des entreprises sans initiatives de réduction carbone et les investissements dans des émetteurs sans politique de prévention des accidents du travail. Leur prise en compte est réalisée au sein des différents pans de la démarche d'investissement responsable de la société de gestion : à travers la politique d'exclusion (sectorielle et normative), la méthodologie d'analyse ESG, les différents scores Impact, la mesure et le pilotage d'indicateurs de performance ESG (intensité carbone, score de controverses ESG). Le détail des indicateurs pris en compte est mentionné ci-dessus.



La liste comprend les investissements constituant la plus grande proportion d'investissements du produit financier au cours de la période de référence, à savoir : 2022

Quels ont été les principaux investissements de ce produit financier ?

Investissements les plus importants au 31/12/2022	Secteurs économiques	% d'actifs	Pays
ASTRAZENECA	Santé	6,05%	Royaume-Uni
IBERDROLA	Services publiques	5,24%	Espagne
NESTLE	Biens de consommation	4,64%	Suisse
MICHELIN	Consommation discrétionnaire	4,40%	France
ACCIONA	Services publiques	4,30%	Espagne
EDP RENOVAVEIS	Services aux collectivités	4,26%	Espagne
ALLIANZ	Finance	4,25%	Allemagne
L'OREAL	Biens de consommation de base	4,23%	France
AIR LIQUIDE	Matériaux	3,80%	France
CRODA	Matériaux	3,64%	Royaume-Uni
DASSAULT SYSTEMES	Technologies de l'information	3,47%	France



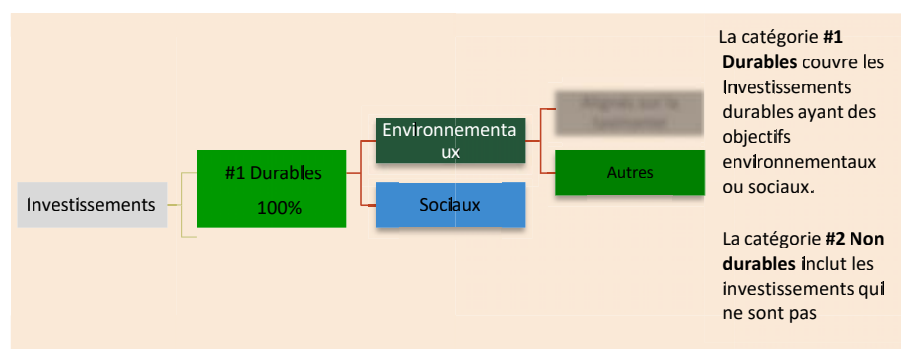
L'allocation des actifs décrit la part des investissements dans des actifs spécifiques.

Quelle était la proportion d'investissements liés à la durabilité ?

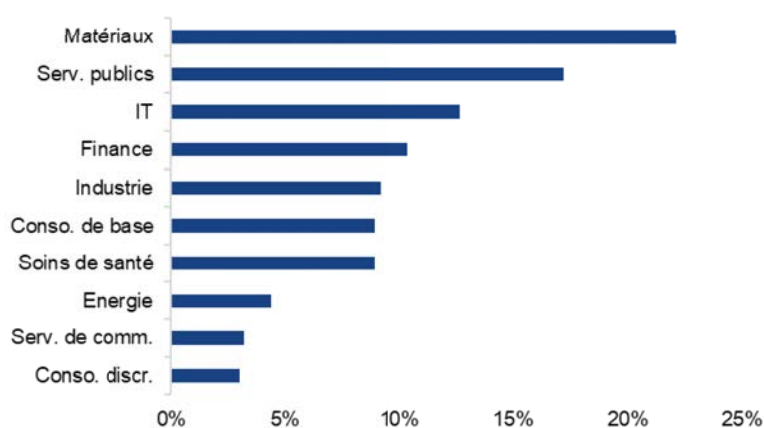
● **Quelle était l'allocation des actifs ?**

Les activités alignées sur la taxonomie sont exprimées en pourcentage:

- du **chiffre d'affaires** pour refléter la part des revenus provenant des activités vertes des sociétés bénéficiaires des investissements;
- des **dépenses d'investissement**



● **Dans quels secteurs économiques les investissements ont-ils été réalisés ?**




Dans quelle mesure les investissements durables ayant un objectif environnemental étaient-ils alignés sur la taxonomie de l'UE ?

En l'absence de données déclaratives des entreprises, nous ne produisons pas de données sur cet indicateur.

Les activités **habilitantes** permettent directement à d'autres activités de contribuer de manière substantielle à la réalisation d'un objectif environnemental.

Les activités **transitoires** sont des activités **économiques** pour lesquelles il n'existe pas encore de solutions de

Le symbole représente des investissements durables ayant un objectif environnemental qui **ne tiennent pas compte des critères applicables** aux activités économiques durables sur le plan environnemental au titre de la taxonomie de l'UE.



● **Quelle était la part des investissements réalisés dans des activités transitoires et habilitantes ?**

Non applicable

● **Où se situait le pourcentage d'investissements alignés sur la taxonomie de l'UE par rapport aux périodes de référence précédentes ?**

Non applicable



Quelle était la part d'investissements durables ayant un objectif environnemental qui n'étaient pas alignés sur la taxonomie de l'UE ?

À ce jour, la méthodologie de calcul des investissements durables ne permet pas d'identifier précisément les investissements durables répondant seulement à des objectifs environnementaux.



Quelle était la part d'investissements durables sur le plan social ?

À ce jour, la méthodologie de calcul des investissements durables ne permet pas d'identifier précisément les investissements durables répondant seulement à des objectifs sociaux.



Quels étaient les investissements inclus dans la catégorie « non durables », quelle était leur finalité et existait-il des garanties environnementales ou sociales minimales ?

Il n'y a aucun investissement inclus dans "#2 Autres" car 100% des investissements réalisés par le fonds sont considérés comme durable au sens de SFDR et d'après notre méthodologie propriétaire évoquée ci-dessus.



Quelles mesures ont été prises pour atteindre l'objectif d'investissement durable au cours de la période de référence ?

Le produit financier est un compartiment recherchant la performance à long terme en s'exposant aux marchés des actions européennes au travers d'entreprises qui se distinguent par leur niveau d'avancement sur la prise en compte de leurs enjeux climatiques et de biodiversité ainsi par leur bonne gouvernance, la qualité de leur politique sociale et environnementale.

L'approche extra-financière intégrée à la stratégie d'investissement qui a permis à ce produit financier d'atteindre son objectif d'investissement durable est la suivante :

- Filtre d'exclusions sectorielles et normatives : Cannabis récréatif, Production de tabac, Armements controversés au sens des conventions d'Ottawa et d'Oslo, Charbon thermique, Tabac, Armement (au sens large, dont armements nucléaires sans seuil minimum de chiffre d'affaires), Jeux d'argent, Pornographie, Hydrocarbures non conventionnels et controversés, Alcool, OGM, Huile de palme, Biocides, sociétés coupables de controverses sévères et très sévères selon MSCI ESG Research sur les enjeux sensibles à la biodiversité (huile de palme, bois, soja, bétail et surpêche), société faisant l'objet de controverses jugées très sévères par MSCI ESG Research (liste contenant entre autres les sociétés coupables de la violation avérée d'un ou de plusieurs des dix principes du Pacte Mondial de Nations Unies) et les sociétés concernées par les sanctions américaines « Executive Order 13959 ».
- Le taux de couverture en notation ESG : Notation ESG de 100% des valeurs en portefeuille. L'analyse ESG des émetteurs est systématique et préalable à l'investissement.
- La note ESG minimum de chaque entreprise en portefeuille doit être supérieure ou égale à 6,0/10. Pour évaluer la notation ESG minimale, de nombreux indicateurs ESG sont utilisés comme décrit dans la question « Quels sont les indicateurs de durabilité utilisés pour mesurer la réalisation de chacune des caractéristiques environnementales ou sociales promues par le produit financier ? ». Si la notation ESG d'un émetteur est inférieure à ce seuil, il est automatiquement exclu de l'univers investissable.
Au 31/12/2022, la note ESG moyenne pondérée de l'OPC était de 7,3/10 contre 6,1/10 pour son univers.
- Le taux de couverture ESG calculé selon la méthodologie de l'AMF doit être supérieur à 90% de l'actif net de l'OPC.
Au 31/12/2022 ce taux de couverture était de 98%.
- Un suivi des controverses est effectué sur la base de la recherche de MSCI ESG Research qui donnera lieu à un malus de 2 points sur la note ESG (granularité du malus de 0,5) et sanctionne les controverses ESG sur les trois piliers. Le cas échéant, ce malus peut exclure le titre si la note ESG devient inférieure à la note minimale (6,0/10). Également en cas de sollicitation par les équipes de La Financière de l'Echiquier, le Comité éthique a le pouvoir de décider de l'exclusion d'un titre des portefeuilles en cas d'apparition d'une controverse grave au sein d'une entreprise détenue dans un ou plusieurs portefeuilles.
- Filtre Impact à travers le score Maturité Climat et Biodiversité : Ce score permet d'établir le niveau de maturité des entreprises dans la prise en compte des enjeux climatiques et de biodiversité auxquels elles sont et seront confrontées. Le score MCB est composé de 3 ou 4 piliers (Gouvernance, Climat, Biodiversité, Transition juste) selon l'impact sur la biodiversité de l'entreprise, auxquelles se rajoute un malus lié aux controverses environnementales. Les entreprises doivent obtenir un score MCB minimal de 40%, afin de s'assurer de leur prise en compte sérieuse du changement climatique et du déclin de la biodiversité dans leur stratégie et donc de leur contribution environnementale positive.
Au 31/12/2022, le score MCB de l'OPC est de 66/100.
- L'intensité des émissions induites tous scopes doit être meilleure que celle de son indice de référence. Le taux de couverture du portefeuille doit être supérieur ou égal à 90% pour ce produit financier. La méthode de calcul utilisée est décrite dans le Code de transparence de LFDE.
Au 31/12/2022, selon cette méthodologie, l'empreinte carbone de l'OPC était de 189,1 teqCO2 contre 189,7 teqCO2 pour son indice de référence.

- Le score de controverses ESG doit être meilleur que celui de son indice de référence : Ce score mesure le niveau de sévérité des controverses d'une entreprise. Ce score, allant de 0 à 10 (0 étant le moins bon score), nous est fourni par MSCI ESG Research. Le taux de couverture du portefeuille doit être supérieur ou égal à 70% pour ce produit financier. La méthode de calcul utilisée est décrite dans le Code de transparence de LFDE.
Au 31/12/2022, le score de controverses moyen pondéré de l'OPC est de 6,0/10 contre 4,2/10 pour son indice de référence.
- Réalisation d'un minimum de 90% des investissements (en actif net) dans des investissements durables. Pour évaluer cette contribution positive sur la société et l'environnement des entreprises, le produit financier utilise les trois scores d'impact développés en interne par La Financière de l'Échiquier (dont la méthodologie est présentée ci-dessus). Ainsi que deux autres scores :
 - Score ODD MSCI : Ce score permet d'identifier les entreprises contribuant positivement par leurs produits et services et/ou leurs opérations à la réalisation d'au moins l'un des 17 ODD. Cette contribution est mesurée à l'aide de trois scores (« PRODUCT », « OPERATIONAL », « NET ») fournis par MSCI ESG Research. Chacun d'eux est compris en -10 et +10. Pour déterminer la contribution positive à au moins un des 17 ODD, il faut que l'entreprise valide deux étapes. D'une part, elle doit avoir entre 10% et 25% de son chiffre d'affaires contribuant à un ODD (Score « PRODUCT » supérieur ou égal à +5, considéré comme aligné ou très aligné selon MSCI) et/ou avoir ses opérations considérées comme alignées ou très alignées avec la réalisation de ce même ODD (Score « OPERATIONAL » supérieur ou égal à +5 selon MSCI). D'autre part, la moyenne de ces deux scores (Score NET selon MSCI) doit être supérieur ou égal à +2,5 afin de s'assurer de leur contribution environnementale et/ou sociale positive
 - Score ODD ID : Ce score permet de définir la contribution nette des entreprises aux ODD. Sa construction est la même que le Score ODD présenté ci-dessus, à la différence près que le Score Solutions couvre l'intégralité des 17 ODD (au lieu de 9). Les entreprises doivent obtenir un score ODD de 25/100 et un score Solutions de 20/100 afin de s'assurer de leur contribution environnementale et/ou sociale positive. Ce score n'est calculé que si aucun des 4 autres scores d'impact n'est disponible.



Quelle a été la performance de ce produit financier par rapport à l'indice de référence durable ?

Non applicable

● En quoi l'indice de référence différait-il d'un indice de marché large ?

Non applicable

● Quelle a été la performance de ce produit financier au regard des indicateurs de durabilité visant à déterminer l'alignement de l'indice de référence sur l'objectif d'investissement durable ?

Non applicable

● Quelle a été la performance de ce produit financier par rapport à l'indice de référence ?

Non applicable

● Quelle a été la performance de ce produit financier par rapport à l'indice de marché large ?

Non applicable

Les indices de référence sont des indices permettant de mesurer si le produit financier atteint l'objectif d'investissement durable.

ECHIQUIER HEALTH IMPACT FOR ALL

rapport
annuel

COMPARTIMENT D'ÉCHIQUIER IMPACT

Commercialisateur	FINANCIÈRE DE L'ÉCHIQUEUR 53, avenue d'Iéna - 75116 Paris.
Société de gestion	FINANCIÈRE DE L'ÉCHIQUEUR 53, avenue d'Iéna - 75116 Paris.
Dépositaire et conservateur	BNP PARIBAS SECURITIES SERVICES 3, rue d'Antin - 75002 Paris.
Centralisateur	BNP PARIBAS SECURITIES SERVICES 3, rue d'Antin - 75002 Paris.
Commissaire aux comptes	MAZARS Exaltis - 61, rue Henri Regnault - 92075 Paris la Défense Cedex. Représenté par M Gilles Dunand-Roux
Administrateurs	Monsieur Thibault COUTURIER SPERARE représentée par Monsieur Antoine De Salins Madame Marie-Sophie L'HELIAS
Président-directeur général	Madame Maroussia ERMENEUX

Informations concernant les placements et la gestion

Classification :

Actions internationales.

Modalités de détermination et d'affectation des sommes distribuables :

Catégorie d'action(s)	Affectation du résultat net	Affectations des plus-values nettes réalisées
Action A	Capitalisation	Capitalisation
Action G	Capitalisation	Capitalisation
Action I	Capitalisation	Capitalisation
Action F	Capitalisation	Capitalisation

Objectif de gestion :

ECHIQUEUR HEALTH IMPACT FOR ALL est un compartiment recherchant une performance nette de frais de gestion à long terme à travers l'exposition sur les marchés des actions internationales et au travers d'entreprises dont l'activité apporte des solutions aux enjeux d'accès aux soins de santé, et se distinguant par la qualité de leur gouvernance et leur politique environnementale et sociale.

L'objectif du compartiment est associé à une démarche extra-financière, intégrant la prise en compte de critères Environnementaux, Sociaux et de Gouvernance (ESG) et d'un score impact. Il s'agit pour l'équipe de gestion de chercher à minimiser les risques et à capter les opportunités en investissant dans des sociétés qui apportent des solutions aux enjeux d'accès aux soins de santé et qui possèdent de bonnes pratiques en matière sociale, environnementale et de gouvernance. Cet objectif extra-financier est conforme aux dispositions de l'article 9 du Règlement SFDR.

L'objectif extra-financier vise également à faire progresser les entreprises dans leur stratégie d'accès aux soins de santé et sur leurs pratiques extra-financières, en engageant un dialogue régulier et en partageant avec elles des axes d'amélioration précis et suivis dans le temps.

Aussi, l'attention de l'investisseur est attirée sur le fait que son investissement dans le compartiment ne génère pas d'impact direct sur l'accessibilité à la santé, mais que le compartiment cherche à sélectionner et à investir dans les entreprises qui répondent aux critères précis définis dans la stratégie de gestion.

Indicateur de référence :

L'indice composé d'2/3 du MSCI Europe Health Care et d'1/3 du MSCI World Health Care est utilisé uniquement à titre indicatif. Cet indice est représentatif de la gestion d'ECHIQUIER HEALTH IMPACT FOR ALL.

L'indice MSCI Europe Health Care représente l'évolution d'actions de grandes et moyennes capitalisations de 15 pays en Europe du secteur de la santé. Il est calculé en euros, dividendes réinvestis (code Bloomberg : M7EUOHC).

L'indice MSCI World Health Care représente l'évolution d'actions de grandes et moyennes capitalisations des 23 pays développés du secteur de la santé. Il est calculé en euros, dividendes réinvestis (code Bloomberg : M1W00HC).

L'administrateur MSCI Limited de ces indices est inscrit sur le registre d'administrateurs et d'indices de référence tenu par l'ESMA.

Conformément au règlement (UE) 2016/1011 du Parlement européen et du Conseil de 8 juin 2016, la société de gestion dispose d'une procédure de suivi des indices de référence utilisés décrivant les mesures à mettre en œuvre en cas de modifications substantielles apportées à un indice ou de cessation de fourniture de cet indice.

Stratégie d'investissement :

1. Stratégies utilisées

ECHIQUIER HEALTH IMPACT FOR ALL met en œuvre une gestion active et discrétionnaire orientée vers les marchés des actions internationales.

ECHIQUIER HEALTH IMPACT FOR ALL est exposé à hauteur de 60 % minimum de son actif net sur les marchés actions du secteur de la santé.

ECHIQUIER HEALTH IMPACT FOR ALL applique trois filtres extra-financiers sur sa sélection de valeurs : après l'exclusion des secteurs et pratiques controversés, ces entreprises doivent respecter une note ESG minimum ainsi qu'un score minimum d'impact (mesurant la contribution des entreprises aux enjeux d'accès aux soins de santé).

Enfin, une sélection financière est appliquée aboutissant à la construction et la gestion du portefeuille.

L'univers d'investissement de départ du compartiment est constitué des valeurs du secteur de la santé, dont le chiffre d'affaires est supérieur à 10 millions d'euros, la capitalisation boursière supérieure à 50 millions d'euros, et qui sont de toutes zones géographiques (environ 2000 valeurs).

La sélection des valeurs s'appuie d'abord sur des critères extra-financiers. Ainsi, après l'exclusion des secteurs et pratiques controversés, les deux filtres suivants sont appliqués :

1) L'analyse ESG est effectuée pour chaque émetteur. Elle donne lieu à une notation qui permet d'approfondir notre connaissance des entreprises pour chercher à minimiser les risques et capturer les opportunités attachées à l'investissement. Cette notation est préalable à l'investissement. La gouvernance et les politiques mises en place par les sociétés en matière d'environnement et de ressources humaines sont au cœur de cette analyse.

Les exemples d'indicateurs retenus pour chacun des critères environnementaux, sociaux et de gouvernance sont les suivants:

- Indicateurs environnementaux : politique environnementale et actions, résultats des plans d'action mis en place par l'entreprise, exposition des fournisseurs aux risques environnementaux, impact positif ou négatif des produits sur l'environnement.
- Indicateurs sociaux : attractivité de la marque employeur, fidélisation des employés, lutte contre la discrimination, protection des salariés, exposition des fournisseurs aux risques sociaux, relations avec la société civile.
- Indicateurs de gouvernance : compétence de l'équipe dirigeante, contre-pouvoirs, respect des actionnaires minoritaires, éthique des affaires.

La note ESG est basée sur 10 points et est attribuée à chaque émetteur. Celle-ci est composée de la façon suivante :

- Gouvernance : La note de Gouvernance représente environ 60% de la note ESG globale. Il s'agit d'un parti pris historique de La Financière de l'Echiquier qui attache depuis sa création une importance particulière à ce sujet.
- Environnement et Social : Les critères sociaux et environnementaux sont rassemblés en une note de Responsabilité.

Le calcul de celle-ci tient compte du type de société concernée :

- pour les valeurs industrielles : les critères sociaux et environnementaux sont équipondérés au sein de la note de « Responsabilité ».
- pour les valeurs de service : la note "Social" contribue à hauteur de 2/3 dans la note de "Responsabilité" tandis que la note "Environnement" représente 1/3 de la note de "Responsabilité".

La note ESG peut être réduite en cas de controverse significative. La note ESG minimale est fixée à 6,0/10 pour ce compartiment. Une approche de sélectivité minimale de 20% est appliquée au filtre ESG.

2) L'analyse de la démarche de contribution à l'accès aux soins est effectuée pour chaque émetteur. Grâce à une méthodologie propriétaire, nous identifions les entreprises répondant à cet enjeu, au travers de quatre leviers d'actions complémentaires (acceptabilité, accessibilité géographique, accessibilité financière et disponibilité). Celle-ci est préalable à l'investissement et donne lieu à un score (Score Impact) nous permettant de sélectionner les entreprises dont la contribution et l'impact positif sur cet enjeu est significatif.

Ce score est composé de deux piliers, tous deux discriminants.

a) Nous analysons pour commencer la contribution de l'entreprise à l'enjeu d'accès aux soins de santé, au travers de nos quatre leviers, en pourcentage de son chiffre d'affaires (critère de « Contribution »).

b) Ensuite, nous analysons la contribution négative de l'entreprise aux quatre leviers d'actions de l'accès aux soins afin de s'assurer qu'en contribuant positivement à cet enjeu, via ses produits et services, elle n'y contribue pas négativement dans la conduite de ses activités (critère de « Do No Significant Harm »).

Les exemples d'indicateur retenus sont :

a) Contribution : pourcentage du chiffre d'affaires que l'entreprise réalise via des solutions (produits ou services) permettant un meilleur accès aux soins de santé. Cela inclut par exemple, le pourcentage de chiffre d'affaires réalisé au travers de médicaments plus accessibles financièrement, pourcentage du chiffre d'affaires que l'entreprise réalise via des produits ou services permettant une meilleure accessibilité géographique des soins de santé...

b) Do No Significant Harm : les activités de l'entreprise ne doivent pas nuire à l'accessibilité de certaines populations aux soins, à la qualité de vie au travail des soignants, ne doivent pas entraîner de pratiques anticoncurrentielles...

Le score Impact est basé sur 100 points et est attribué à chaque émetteur.

Le score Impact minimal de chaque entreprise en portefeuille est fixé à 20/100. Le score Impact moyen pondéré du portefeuille devra être à tout moment supérieur à 50/100.

ECHIQUELIER HEALTH IMPACT FOR ALL s'attache à sélectionner les émetteurs les mieux notés d'un point de vue extra-financier dans son univers d'investissement (approche "best in universe").

De plus, l'équipe de gestion vérifie que l'entreprise s'inscrit dans une démarche d'amélioration continue de ses pratiques en fixant avec elle des axes de progrès suivis régulièrement sur sa contribution aux enjeux d'accès aux soins de santé, ainsi que sur le plan extra-financier.

Le taux de notation ESG et impact des entreprises en portefeuille devra toujours être égal à 100%.

Dans le cas où une entreprise verrait sa note ESG ou son Score impact baisser en dessous du minimum requis par la société de gestion pour le compartiment, la position sur l'émetteur serait cédée dans le meilleur intérêt des actionnaires.

Enfin, l'équipe de gestion prend en compte les principales incidences négatives en matière de durabilité dans ses décisions d'investissement.

Pour une information plus détaillée sur la méthodologie de notation extra-financière mise en œuvre dans le compartiment et ses limites, l'investisseur est invité à se référer au Code de Transparence de La Financière de l'Echiquier disponible sur le site internet www.lfde.com.

La sélection finale des valeurs s'appuie sur des critères financiers.

ECHIQUELIER HEALTH IMPACT FOR ALL met en œuvre une gestion active et discrétionnaire qui s'appuie sur une sélection rigoureuse de titres « Stock Picking » obtenue au travers de la mise en œuvre d'un processus qui passe par la rencontre directe avec les entreprises dans lesquelles le compartiment investit.

Une analyse fondamentale de chaque dossier est réalisée et porte notamment sur plusieurs critères :

- la qualité de sa structure financière,
- la visibilité sur les futurs résultats de l'entreprise,
- les perspectives de croissance de son métier,
- et les opportunités de valorisation sur le titre.

Enfin dans le cadre de la gestion de trésorerie, le compartiment se réserve la possibilité d'investir :

- en titres de créances négociables réputés « investment grade » à hauteur de 10 % maximum de l'actif net.
- en actions ou parts d'OPCVM français et/ou européens et en actions ou parts de fonds d'investissement à vocation générale dans la limite de 10 % de son actif net.

En fonction des convictions du gérant, la construction du portefeuille peut conduire à un portefeuille concentré (moins de 50 valeurs).

2. Les actifs (hors dérivés)

a) Les actions :

Les investissements se feront sur des actions internationales y compris des actions de pays émergent dans la limite de 20% de l'actif net.

Le gérant pourra avoir recours à des actions de toutes capitalisations, l'investissement en petites et moyennes capitalisations pourra aller jusqu'à 60% maximum de l'actif net.

b) Titres de créances et instruments du marché monétaire : Dans la limite de 10%, le fonds peut investir dans des titres de créances négociables. L'échéance maximum des titres de créances utilisés dans le cadre de la gestion de la trésorerie du fonds sera de 5 ans. Les titres court terme ainsi utilisés bénéficient d'une notation Standard & Poor's court terme « Investment grade » - ou notation équivalente dans une autre agence de notation. Les TCN réputés « spéculatifs » ou non notés sont autorisés dans la limite de 10%.

Lors de l'acquisition et du suivi en cours de vie des titres, l'appréciation du risque de crédit repose sur la recherche et l'analyse interne de La Financière de l'Echiquier ainsi que sur les notations proposées par les agences.

Lorsque les titres sont réputés spéculatifs ou non notés, leurs émetteurs appartiennent à des groupes suivis par la recherche interne de La Financière de l'Echiquier.

Les notations mentionnées ci-dessus sont celles retenues par le gérant lors de l'investissement initial. En cas de dégradation de la notation pendant la durée de vie de l'investissement, le gérant effectue une analyse au cas par cas de chaque situation et décide ou non de conserver la ligne concernée. Les limites d'investissement définies en fonction de l'appréciation du risque de crédit par les agences de notation pourront ainsi être légèrement modifiées en fonction de l'analyse propre de l'équipe de gestion.

3. Investissement en titres d'autres Organismes de Placements Collectifs

Le fonds ne pourra pas investir plus de 10% de son actif en parts ou actions d'OPCVM français et/ou européens et en fonds d'investissement à vocation générale. Il s'agira d'OPC de toute classification AMF sous réserve de ne pas être en contradiction avec la stratégie d'investissement. Il peut s'agir d'OPC gérés par la société de gestion ou par une société liée.

4. Instruments dérivés

Le fonds se réserve la possibilité d'intervenir sur les instruments financiers à terme négociés sur les marchés réglementés internationaux, non réglementés et/ou de gré à gré. Dans ce cadre, l'équipe de gestion pourra, de façon discrétionnaire, prendre des positions :

- en vue de couvrir le portefeuille contre le risque de marché actions (dans la limite de l'exposition minimum à 60% de l'actif net) et exceptionnellement contre le risque de change.
- en vue de l'exposer au risque de marché actions conformément à l'objectif de gestion.

Les instruments utilisés sont :

- futures sur indices,
- options sur titres et sur indices,
- options de change et change à terme.

Ces opérations seront effectuées dans la limite d'une fois l'actif du fonds.

Les instruments financiers sont conclus avec des intermédiaires sélectionnés par la Société de Gestion qui ne disposent d'aucun pouvoir sur la composition ou la gestion du portefeuille de l'OPCVM.

5. Titres intégrant des dérivés

Le gérant pourra investir sur des titres intégrant des dérivés (warrants, bon de souscription, etc...) négociés sur des marchés de la zone euro et/internationaux, réglementés ou de gré à gré.

Dans ce cadre, le gérant pourra prendre des positions en vue de couvrir et/ou d'exposer le portefeuille à des secteurs d'activité, zones géographiques, taux, actions (tous types de capitalisation), change, titres et valeurs mobilières assimilés ou indices dans le but de réaliser l'objectif de gestion.

Le recours à des titres intégrant des dérivés, par rapport aux autres instruments dérivés énoncés ci-dessus, sera justifié notamment par la volonté du gérant d'optimiser la couverture ou, le cas échéant, la dynamisation du portefeuille en réduisant le coût lié à l'utilisation de ces instruments financiers afin d'atteindre l'objectif de gestion.

Dans tous les cas, le montant des investissements en titres intégrant des dérivés ne pourra dépasser plus de 10% de l'actif net.

Le risque lié à ce type d'investissement sera limité au montant investi pour l'achat.

6. Dépôts

Néant.

7. Emprunt d'espèces

Le fonds peut être emprunteur d'espèces. Sans avoir vocation à être structurellement emprunteur d'espèces, le compartiment peut se trouver temporairement en position débitrice en raison des opérations liées à ses flux versés (investissements et désinvestissements en cours, opérations de souscriptions/ rachats, ...) dans la limite de 10% de l'actif net.

8. Opérations d'acquisition et de cession temporaires de titres

Néant.

Profil de risque :

Votre argent sera principalement investi dans des instruments financiers sélectionnés par la société de gestion. Ces instruments connaîtront les évolutions et les aléas des marchés.

Risque de perte en capital :

La perte en capital se produit lors de la vente d'un titre à un prix inférieur à sa valeur d'achat. L'investisseur est averti que son capital initialement investi peut ne pas lui être restitué. L'OPC ne bénéficie d'aucune garantie ou protection en capital.

Risque actions :

Si les actions ou les indices auxquels le portefeuille de l'OPC est exposé, baissent, la valeur liquidative de l'OPC pourra baisser.

Risques lié à l'investissement dans des actions de petite et moyenne capitalisation :

Sur les marchés de petites et moyennes capitalisations, le volume des titres cotés en Bourse est réduit, les mouvements de marché sont donc plus marqués à la baisse, et plus rapides que sur les grandes capitalisations. La valeur liquidative de l'OPC peut donc baisser plus rapidement et plus fortement.

Risque de change :

Il s'agit du risque de baisse des devises d'investissement par rapport à la devise de référence du portefeuille, l'euro. En cas de baisse d'une devise par rapport à l'euro, la valeur liquidative pourra baisser.

Risque de gestion discrétionnaire :

Le style de gestion discrétionnaire appliqué à l'OPC repose sur la sélection des valeurs. Il existe un risque que l'OPC ne soit pas investi à tout moment sur les valeurs les plus performantes. La performance de l'OPC peut donc être inférieure à l'objectif de gestion. La valeur liquidative de l'OPC peut en outre avoir une performance négative.

Risque de taux :

La valeur liquidative de l'OPC pourra baisser si les taux d'intérêt augmentent.

Risque de crédit :

Le risque de crédit correspond au risque de baisse de la qualité de crédit d'un émetteur privé ou de défaut de ce dernier. La valeur des titres de créance ou obligataires, dans lesquels est investi l'OPC, peut baisser, entraînant une baisse de la valeur liquidative.

Risque lié à l'investissement dans des pays émergents :

Il existe un risque lié aux investissements dans les pays émergents qui résulte notamment des conditions de fonctionnements et de surveillance de ces marchés, qui peuvent s'écarter des standards prévalant sur les grandes places internationales ou de facteurs politiques et réglementaires. Les mouvements de marché, à la hausse comme à la baisse, peuvent être plus forts et plus rapides que sur les grandes places internationales. La valeur liquidative de l'OPC pourra donc avoir le même comportement.

Risque de durabilité ou risque lié à l'investissement durable :

Tout événement ou toute situation dans le domaine environnemental, social ou de la gouvernance durable (par exemple, le changement climatique, la santé et la sécurité, les entreprises qui ne respectent pas les règles, telles que des sanctions pénales graves, etc.) qui, s'il survient, pourrait avoir un impact négatif réel ou potentiel sur la valeur de l'investissement. La survenance d'un tel événement ou d'une telle situation peut également conduire à une modification de la stratégie d'investissement de l'OPCVM, y compris l'exclusion des titres de certains émetteurs. Plus précisément, les effets négatifs des risques de durabilité peuvent affecter les émetteurs via une série de mécanismes, notamment : 1) une baisse des revenus; 2) des coûts plus élevés; 3) des dommages ou une dépréciation de la valeur des actifs; 4) coût du capital plus élevé ; et 5) amendes ou risques réglementaires. En raison de la nature des risques de durabilité et de sujets spécifiques tels que le changement climatique, la probabilité que les risques de durabilité aient un impact sur les rendements des produits financiers est susceptible d'augmenter à plus long terme.

Souscripteurs concernés et profil de l'investisseur type :**Souscripteurs concernés :**

Action A : Tous souscripteurs

Action G : Réservee aux intermédiaires financiers autres que la société de gestion

Action I : Réservee aux investisseurs institutionnels

Action F : Réservee aux investisseurs fondateurs

Profil de l'investisseur type :

Le compartiment s'adresse à des personnes physiques ou des investisseurs institutionnels conscients des risques inhérents à la détention de parts d'un tel OPCVM, risque élevé dû à l'investissement en actions européennes et internationales.

Le compartiment peut servir de support à des contrats individuels d'assurance vie à capital variable, libellés en unités de comptes.

Le montant qu'il est raisonnable d'investir dans le compartiment dépend de la situation personnelle du porteur. Pour le déterminer, il doit tenir compte de son patrimoine personnel et éventuellement professionnel, de ses besoins d'argent actuels et à 5 ans, mais également de son souhait de prendre ou non des risques sur les marchés actions. Il est également fortement recommandé de diversifier suffisamment les investissements afin de ne pas les exposer uniquement aux risques du fonds.

Durée de placement recommandée

Supérieure à 5 ans.

Indications sur le régime fiscal :

Le prospectus n'a pas vocation à résumer les conséquences fiscales attachées, pour chaque investisseur, à la souscription, au rachat, à la détention ou à la cession d'action(s) d'un compartiment de la SICAV. Ces conséquences varieront en fonction des lois et des usages en vigueur dans le pays de résidence, de domicile ou de constitution de l'actionnaire ainsi qu'en fonction de sa situation personnelle.

Selon votre régime fiscal, votre pays de résidence, ou la juridiction à partir de laquelle vous investissez dans cette SICAV, les plus-values et revenus éventuels liés à la détention d'action(s) de compartiments de la SICAV peuvent être soumis à taxation. Nous vous conseillons de consulter un conseiller fiscal sur les conséquences possibles de l'achat, de la détention, de la vente ou du rachat d'action(s) de compartiments de la SICAV d'après les lois de votre pays de résidence fiscale, de résidence ordinaire ou de votre domicile.

La Société de Gestion et les commercialisateurs n'assument aucune responsabilité, à quelque titre que ce soit, eu égard aux conséquences fiscales qui pourraient résulter pour tout investisseur d'une décision d'achat, de détention, de vente ou de rachat d'action(s) d'un compartiment de la SICAV.

La SICAV propose au travers des différents compartiments des actions de capitalisation, il est recommandé à chaque investisseur de consulter un conseiller fiscal sur la réglementation applicable dans son pays de résidence, suivant les règles appropriées à sa situation (personne physique, personne morale soumise à l'impôt sur les sociétés, autres cas ...). Les règles applicables aux investisseurs résidents français sont fixées par le Code général des impôts.

D'une manière générale, les investisseurs sont invités à se rapprocher de leur conseiller fiscal ou de leur chargé de clientèle habituel afin de déterminer les règles fiscales applicables à leur situation particulière.

Aux termes de la réglementation fiscale américaine dite FATCA (Foreign Account Tax Compliance Act), les investisseurs pourraient être tenus de fournir à l'OPC, à la société de gestion ou à leur mandataire et ce, afin que soient identifiées les « US Person » au sens de FATCA, des renseignements notamment sur leur identité personnelle et lieux de résidence (domicile et résidence fiscale). Ces informations pourront être transmises à l'administration fiscale américaine via les autorités fiscales françaises. Tout manquement par les investisseurs à cette obligation pourrait résulter en un prélèvement forfaitaire à la source de 30% imposé sur les flux financiers de source américaine. Nonobstant les diligences effectuées par la société de gestion au titre de FATCA, les investisseurs sont invités à s'assurer que l'intermédiaire financier qu'ils ont utilisé pour investir dans l'OPC bénéficie lui-même du statut dit de Participating FFI. Pour plus de précisions, les investisseurs pourront se tourner vers un conseiller fiscal.

Pour plus de détails, le prospectus complet est disponible sur simple demande auprès de la société de gestion.

- *La valeur liquidative du compartiment est disponible sur simple demande auprès de la société de gestion. Les derniers documents annuels et périodiques sont disponibles sur le site internet www.lfde.com ou peuvent être adressés dans un délai de huit jours ouvrés sur simple demande écrite de l'actionnaire auprès de LA FINANCIERE DE L'ECHIQUIER, 53, avenue d'Iéna - 75116 Paris.*
- *Date d'agrément par l'AMF de la Sicav : 17 novembre 2020.*
- *Date d'agrément par l'AMF du compartiment : 27 août 2019.*
- *Date de création de la Sicav : 15 décembre 2020.*
- *Date de création du compartiment : 19 septembre 2019.*

rapport d'activité

Mesdames, messieurs,

Nous vous avons réunis en assemblée générale pour vous rendre compte de l'activité de votre société au cours de son exercice 2022 et soumettre à votre approbation les comptes arrêtés au 30 décembre 2022. Avant la présentation des comptes, un exposé sommaire va vous être fait sur la conjoncture économique et la politique de gestion de la Sicav durant cet exercice.

Une année difficile pour Echiquier Health Impact for All qui a été particulièrement impacté par son positionnement. La forte remontée des taux d'intérêt tout au long de l'année et les tensions géopolitiques ont pénalisé certains segments du marché plus que d'autres.

La remontée des taux d'intérêt en Europe et aux Etats-Unis mise en place par les banques centrales en vue de juguler l'inflation a entraîné une contraction importante des multiples de valorisation. Au sein du secteur de la santé, les titres les plus onéreux comme les sociétés de biotechnologie et de biens d'équipement médicaux (les « MedTech ») qui représentent le cœur du portefeuille ont vu leurs valorisation baisser nettement plus que le marché. Parallèlement, les tensions géopolitiques liées à l'invasion de l'Ukraine par la Russie ont poussé les investisseurs à privilégier les grandes capitalisation du secteur de la santé par nature moins volatile et considérées comme défensives. Ces dernières étaient sous pondérées dans le fonds par rapport à l'indice puisque, dans la plupart des cas, elles ne correspondaient pas à notre thèse d'impact à savoir l'accès à la santé.

Au cours de l'année nous avons transformé le portefeuille pour se positionner sur des entreprises de moyenne capitalisation, dont les marges sont stables et plus élevées tandis que nous avons cédé les entreprises avec des besoins de financement à court terme.

Performances parts vs Indice

Code ISIN Part	Libelle Part Reporting	Performance VL YTD	Performance Indice YTD
FR0013441714	Echiquier Health Impact For All A	-25,51%	-2,71%
FR0013441722	Echiquier Health Impact For All G	-25,20%	-2,71%
FR0013441730	Echiquier Health Impact For All I	-24,94%	-2,71%

Mouvements principaux

Achats : GLAXOSMITHKLINE (GB00BN7SWP63) – SIEMENS HEALTHINEERS (DE000SHL1006)

Ventes : ESSILORLUXOTTICA (FR0000121667) – NOVO NORDISK (DK0060534915)

Au cours de l'exercice, l'OPC n'a pas fait l'objet d'opérations relevant de la réglementation SFTR.

Renseignements réglementaires :

- Votre OPC n'a pas d'engagement sur les marchés dérivés.
- Votre fonds ne détient aucun titre en portefeuille émis par la société de gestion.

Présentation de notre politique générale :

Depuis 2007, La Financière de l'Echiquier intègre les critères environnementaux, sociaux et de gouvernance dans sa méthodologie de sélection de valeurs. Cette approche est menée de façon transversale pour tous les fonds actions La Financière de l'Echiquier. Cette évaluation se fait sur la base d'entretiens ISR spécifiques menés avec les personnes clés de l'entreprise. Nous n'avons pas recours aux agences de notation. Les entretiens ISR sont par ailleurs, systématiquement conduits en binôme avec le gérant ou l'analyste financier qui suit le cas d'investissement et l'un des membres de l'équipe ISR. A l'issue de chaque entretien, une note reflétant notre appréciation de chaque entreprise est établie. Elle fait l'objet d'une révision lors des entretiens de suivi que nous réalisons en moyenne tous les deux ans. Tous les comptes rendus d'entretiens ISR et les notations extra financières des valeurs sont archivés dans notre base de données propriétaire.

Politique ESG :

Dans le cadre du fonds, nous nous attachons à appliquer la politique générale en réalisant, dans le plus de cas possible, une analyse extra financière des valeurs en portefeuilles.

Cette analyse se fonde sur des critères sociaux, environnementaux et de gouvernance et donne lieu à une notation ISR, revue en moyenne tous les 3 ans. La notation ISR attribuée aux valeurs du fonds ne constitue pas un motif d'exclusion.

Des informations plus précises sont disponibles sur notre site Internet à la rubrique :

<https://www.lfde.com/la-societe/investissement-responsable/>

Politique d'exécution des ordres :

Cette politique consiste tout particulièrement à sélectionner des intermédiaires de marché, établissements spécialement agréés pour exécuter les ordres sur le marché. Cette sélection est effectuée afin d'obtenir des intermédiaires la « meilleure exécution » que la société de gestion doit elle-même apporter aux porteurs ou actionnaires d'OPCVM.

Le choix des intermédiaires est effectué selon des critères précis et revus deux fois par an en fonction des opinions exprimés par les participants au comité de sélection des intermédiaires :

1 - capacité à trouver de la liquidité et qualité d'exécution

2 - aide à la rencontre des entreprises

3 - le bon dénouement des opérations

4 - qualité de l'analyse et du support vente.

Pour plus d'information et conformément à la réglementation, vous pouvez consulter la Politique d'exécution établis par La Financière de l'Echiquier dans le cadre de la gestion de ses OPCVM sur le site internet de la société de gestion

Politique de vote :

Nous vous informons que notre politique de droit de vote est disponible en ligne sur notre site internet.

Le porteur de part peut consulter le document « Compte rendu relatif aux frais d'intermédiation » sur le site internet de la société de gestion.

Ce document précise les conditions dans lesquelles la société de gestion a eu recours pour l'exercice précédent à des services d'aide à la décision d'investissement et d'exécutions d'ordres.

La société de gestion LA FINANCIERE DE L'ECHIQUIER calcule le risque global des OPCVM selon la méthode du calcul de l'engagement.

Politique de Rémunération

Les sociétés de gestion ont l'obligation de définir une politique de rémunération compatible avec une gestion saine et efficace des risques. Ce principe est défini précisément dans la directive AIFM (2011/61/UE, notamment l'annexe II), la directive OPCVM V (2014/91/UE), ainsi que dans le code monétaire et financier (article L533-22-2) et dans le règlement général de l'AMF (article 319-10).

L'AMF a par ailleurs publié des guides professionnels à destination des prestataires de service d'investissement en vue d'une application pratique des dispositions légales et réglementaires.

Enfin, la politique de rémunération est conforme à l'article 5 du Règlement SFDR (UE) 2019/2088.

La politique de rémunération de la Société de Gestion est ainsi compatible avec une gestion saine et efficace des risques et n'encourage pas une prise de risque qui serait incompatible avec les profils de risque, la documentation réglementaire des OPC que la Société de Gestion gère.

La politique de rémunération est conforme à la stratégie économique, aux objectifs, aux valeurs et aux intérêts de la Société de Gestion et des OPCVM qu'elle gère ainsi qu'à ceux des investisseurs de ces OPC, et comprend des mesures visant à éviter les conflits d'intérêts. La politique de rémunération a été mise en place afin de : supporter activement la stratégie et les objectifs de la Société de Gestion ; supporter la compétitivité de la Société de Gestion sur le marché dans lequel elle opère ; assurer l'attractivité, le développement et la conservation d'employés motivés et qualifiés.

Les principes généraux de la politique de rémunération de LFDE sont les suivants :

- La composante fixe de la rémunération tient compte de la situation réelle du marché de l'emploi.
- Le principe d'égalité de rémunérations hommes/femmes y compris dans la prise en compte de l'évolution de carrière.
- Chaque collaborateur fait l'objet d'un processus d'évaluation et d'appréciation des compétences avec définition d'objectifs qualitatifs et quantitatifs
- Une rémunération variable discrétionnaire non contractuelle qui rémunère la performance des collaborateurs. La part variable est donc étudiée chaque année par service, et pour chaque collaborateur.
- Les principes de la rémunération variable répondent à un principe d'équité qui vise à motiver le plus grand nombre de salariés.
- Depuis 2020, la « contribution à la démarche d'investissement responsable de LFDE » est un objectif collectif, fixé à l'ensemble des collaborateurs de LFDE, entrant en jeu dans la détermination de leur rémunération variable annuelle.
- LFDE met en place un mécanisme de rémunération variable différée pour les preneurs de risque dont la rémunération variable est supérieure à 200 K€ ; en application de la directive OPCVM V et AIFM.

Les principes de la politique de rémunération sont révisés sur une base régulière et adaptés en fonction de l'évolution réglementaire. La politique de rémunération a été approuvée par le Conseil d'Administration de la Société de Gestion. Plus de détails de la politique de rémunération sont disponibles sur le site internet suivant : www.lfde.com.

La politique de rémunération, dans son intégralité, est disponible auprès de la société de gestion sur demande.

Données 2022 :

Étiquettes de lignes	Nombre de Fixe 2022_2	Somme de Fixe 2022	Somme de Bonus 2022 (versé 2023)2	Nombre de Differed	Somme de Differed2
Risk Taker	28	4 035 000	4 006 000	6	880 000
(vide)	114	8 159 400	3 618 300		
Total général	142	12 194 400	7 624 300	6	880 000
		<i>Brut annuel sans prorata de durée</i>			

comptes annuels

BILANactif

	30.12.2022	31.12.2021
Devise	EUR	EUR
Immobilisations nettes	-	-
Dépôts	-	-
Instruments financiers	18 450 277,95	27 645 153,60
• ACTIONS ET VALEURS ASSIMILÉES		
Négociées sur un marché réglementé ou assimilé	17 769 356,68	27 645 153,60
Non négociées sur un marché réglementé ou assimilé	-	-
• OBLIGATIONS ET VALEURS ASSIMILÉES		
Négociées sur un marché réglementé ou assimilé	-	-
Non négociées sur un marché réglementé ou assimilé	-	-
• TITRES DE CRÉANCES		
Négociés sur un marché réglementé ou assimilé		
<i>Titres de créances négociables</i>	-	-
<i>Autres titres de créances</i>	-	-
Non négociés sur un marché réglementé ou assimilé	-	-
• ORGANISMES DE PLACEMENTS COLLECTIFS		
OPCVM et Fonds d'Investissement à Vocation Générale destinés aux non professionnels et équivalents d'autres pays	680 921,27	-
Autres Fonds destinés à des non professionnels et équivalents d'autres pays États membres de l'Union européenne	-	-
Fonds professionnels à vocation générale et équivalents d'autres États membres de l'union européenne et organismes de titrisations cotés	-	-
Autres Fonds d'investissement professionnels et équivalents d'autres États membres de l'union européenne et organismes de titrisations non cotés	-	-
Autres organismes non européens	-	-
• OPÉRATIONS TEMPORAIRES SUR TITRES		
Créances représentatives de titres financiers reçus en pension	-	-
Créances représentatives de titres financiers prêtés	-	-
Titres financiers empruntés	-	-
Titres financiers donnés en pension	-	-
Autres opérations temporaires	-	-
• CONTRATS FINANCIERS		
Opérations sur un marché réglementé ou assimilé	-	-
Autres opérations	-	-
• AUTRES INSTRUMENTS FINANCIERS	-	-
Créances	21 369,78	36 492,14
Opérations de change à terme de devises	-	-
Autres	21 369,78	36 492,14
Comptes financiers	795 852,26	1 699 619,35
Liquidités	795 852,26	1 699 619,35
Autres actifs	-	-
Total de l'actif	19 267 499,99	29 381 265,09

BILAN passif

	30.12.2022	31.12.2021
Devise	EUR	EUR
Capitaux propres		
• Capital	21 691 390,18	28 979 257,33
• Plus et moins-values nettes antérieures non distribuées	-	-
• Report à nouveau	-	-
• Plus et moins-values nettes de l'exercice	-2 256 841,68	670 064,75
• Résultat de l'exercice	-175 054,11	-276 658,11
Total des capitaux propres <i>(montant représentatif de l'actif net)</i>	19 259 494,39	29 372 663,97
Instruments financiers	-	-
• OPÉRATIONS DE CESSION SUR INSTRUMENTS FINANCIERS	-	-
• OPÉRATIONS TEMPORAIRES SUR TITRES FINANCIERS		
Dettes représentatives de titres financiers donnés en pension	-	-
Dettes représentatives de titres financiers empruntés	-	-
Autres opérations temporaires	-	-
• CONTRATS FINANCIERS		
Opérations sur un marché réglementé ou assimilé	-	-
Autres opérations	-	-
Dettes	8 005,60	8 601,12
Opérations de change à terme de devises	-	-
Autres	8 005,60	8 601,12
Comptes financiers	-	-
Concours bancaires courants	-	-
Emprunts	-	-
Total du passif	19 267 499,99	29 381 265,09

HORS-bilan

30.12.2022

31.12.2021

Devise	EUR	EUR
Opérations de couverture		
• Engagements sur marchés réglementés ou assimilés		
- Marché à terme ferme (Futures)	-	-
- Marché à terme conditionnel (Options)	-	-
- Dérivés de crédit	-	-
- Swaps	-	-
- Contracts for Differences (CFD)	-	-
• Engagements de gré à gré		
- Marché à terme ferme (Futures)	-	-
- Marché à terme conditionnel (Options)	-	-
- Dérivés de crédit	-	-
- Swaps	-	-
- Contracts for Differences (CFD)	-	-
• Autres engagements		
- Marché à terme ferme (Futures)	-	-
- Marché à terme conditionnel (Options)	-	-
- Dérivés de crédit	-	-
- Swaps	-	-
- Contracts for Differences (CFD)	-	-
Autres opérations		
• Engagements sur marchés réglementés ou assimilés		
- Marché à terme ferme (Futures)	-	-
- Marché à terme conditionnel (Options)	-	-
- Dérivés de crédit	-	-
- Swaps	-	-
- Contracts for Differences (CFD)	-	-
• Engagements de gré à gré		
- Marché à terme ferme (Futures)	-	-
- Marché à terme conditionnel (Options)	-	-
- Dérivés de crédit	-	-
- Swaps	-	-
- Contracts for Differences (CFD)	-	-
• Autres engagements		
- Marché à terme ferme (Futures)	-	-
- Marché à terme conditionnel (Options)	-	-
- Dérivés de crédit	-	-
- Swaps	-	-
- Contracts for Differences (CFD)	-	-

COMPTE de résultat

	30.12.2022	31.12.2021
Devise	EUR	EUR
Produits sur opérations financières		
• Produits sur dépôts et sur comptes financiers	2 093,44	-
• Produits sur actions et valeurs assimilées	173 439,87	210 754,04
• Produits sur obligations et valeurs assimilées	-	-
• Produits sur titres de créances	-	-
• Produits sur acquisitions et cessions temporaires de titres financiers	-	-
• Produits sur contrats financiers	-	-
• Autres produits financiers	-	-
Total (I)	175 533,31	210 754,04
Charges sur opérations financières		
• Charges sur acquisitions et cessions temporaires de titres financiers	-	-
• Charges sur contrats financiers	-	-
• Charges sur dettes financières	-5 944,47	-9 202,86
• Autres charges financières	-249,67	-245,40
Total (II)	-6 194,14	-9 448,26
Résultat sur opérations financières (I - II)	169 339,17	201 305,78
Autres produits (III)	-	-
Frais de gestion et dotations aux amortissements (IV)	-352 484,62	-487 398,68
Résultat net de l'exercice (L.214-17-1) (I - II + III - IV)	-183 145,45	-286 092,90
Régularisation des revenus de l'exercice (V)	8 091,34	9 434,79
Acomptes sur résultat versés au titre de l'exercice (VI)	-	-
Résultat (I - II + III - IV +/- V - VI) :	-175 054,11	-276 658,11

1 règles & méthodes comptables

Les comptes annuels sont présentés sous la forme prévue par le règlement ANC n° 2014-01, modifié.

Règles d'évaluation des actifs

a) Méthode d'évaluation

• Les instruments financiers et valeurs négociées sur un marché réglementé sont évalués au prix du marché.

Toutefois, les instruments ci-dessous sont évalués selon des méthodes spécifiques :

- Les obligations et actions européennes sont valorisées au cours de clôture, les titres étrangers au dernier cours connu.
- Les titres de créances et assimilés négociables qui ne font pas l'objet de transactions significatives sont évalués par l'application d'une méthode actuarielle, le taux retenu étant celui des émissions de titres équivalents affectés, le cas échéant, d'un écart représentatif des caractéristiques intrinsèques de l'émetteur du titre. Toutefois, les titres de créances négociables d'une durée de vie résiduelle inférieure ou égale à 3 mois et en l'absence de sensibilité particulière pourront être évalués selon la méthode linéaire.
- Les titres de créances négociables dont la durée de vie est inférieure à 3 mois sont valorisés au taux de négociation d'achat. Un amortissement de la décote ou de la surcote est pratiqué de façon linéaire sur la durée de vie du TCN.
- Les titres de créances négociables dont la durée de vie est supérieure à 3 mois sont valorisés au taux de marché.
- Les parts ou actions d'OPC sont évaluées à la dernière valeur liquidative connue.
- Les titres qui font l'objet de contrats de cession ou d'acquisition temporaire sont évalués en conformité avec la réglementation en vigueur selon les conditions du contrat d'origine.
- Les instruments financiers non négociés sur un marché réglementé sont évalués sous la responsabilité du conseil d'administration de la SICAV à leur valeur probable de négociation.
- Les warrants ou bons de souscription obtenus gratuitement lors de placements privés ou d'augmentation de capital seront valorisés dès leurs admissions sur un marché réglementé ou l'organisation d'un marché de gré à gré.
- Les contrats :

Les opérations sur les marchés à terme ferme sont valorisées au cours de compensation et les opérations conditionnelles selon le titre du support.

- La valeur de marché pour les contrats à terme ferme est égale au cours en euro multiplié par le nombre de contrats.
- La valeur de marché pour les opérations conditionnelles est égale à la traduction en équivalent sous-jacent.
- Les swaps de taux sont valorisés au taux de marché conformément aux dispositions contractuelles.
- Les opérations de hors-bilan sont évaluées à la valeur de marché.
- Les instruments financiers dont le cours n'a pas été constaté le jour de l'évaluation ou dont le cours a été corrigé sont évalués à leur valeur probable de négociation sous la responsabilité du conseil d'administration de la SICAV. Ces évaluations et leur justification sont communiquées au commissaire aux comptes à l'occasion de ses contrôles.

b) Modalités pratiques

Les actions et les obligations sont évaluées sur la base des cours extraits de la base de données Bloomberg en fonction de leur place de cotation :

- Asie-Océanie : extraction à 12 h pour une cotation au cours de clôture du jour.
- Amérique : extraction à 9 h pour une cotation au cours de clôture de la veille.

Frais facturés à l'OPCVM	Assiette	Taux barème
Commission de surperformance	Actif net	Action A 15% TTC de la surperformance de l'OPC, nette de frais de gestion fixes, par rapport à la performance de son indice de référence sous réserve que la performance de l'OPC soit positive
		Action G Néant
		Action I Néant
		Action F Néant

(*) Le compartiment peut investir jusqu'à 10% de son actif dans d'autres OPC dont les frais de gestion maximum seront de 2.392%. Pour toute information complémentaire vous pouvez contacter la société de gestion.

Une partie des frais de gestion est reversée à la Fondation Groupe Primonial sous l'égide de la Fondation de France ou est reversée directement à une autre association ou organisme à but non lucratif. La répartition est portée à la connaissance du Conseil d'Administration de la SICAV et tout investisseur peut demander une information plus détaillée à La Financière de l'Echiquier.

Le don réalisé au profit de cette fondation peut offrir à la société de gestion un droit à une exonération fiscale.

Les contributions dues pour la gestion de l'OPCVM en application du 4° du II de l'article L. 621-5-3 du code monétaire et financier; les impôts, taxes, redevances et droits gouvernementaux (en relation avec le compartiment) exceptionnels et non récurrents sont imputés au compartiment.

En sus des frais ci-dessus, d'autres frais peuvent être supportés par le compartiment dans certaines circonstances tels que des coûts exceptionnels et non récurrents en vue d'un recouvrement des créances ou d'une procédure pour faire valoir un droit, sous réserve que ces frais soient systématiquement inférieurs aux montants recouverts.

De plus, des frais liés à la recherche au sens de l'article 314-21 du règlement général de l'AMF peuvent être facturés au compartiment. Des informations complémentaires sur le fonctionnement de ces frais de recherche sont disponibles auprès de la société de gestion.

Modalités de calcul de la commission de surperformance

Fréquence de cristallisation de la commission de surperformance et période d'observation

La fréquence de cristallisation, à savoir la fréquence à laquelle les provisions de la commission de surperformance peuvent être définitivement acquises à la société de gestion est annuelle.

La période d'observation s'étend du 1er janvier au 31 décembre.

Période de référence de la performance

La période de référence de la performance est la période au cours de laquelle la performance est mesurée et comparée à celle de l'indicateur de référence et à l'issue de laquelle il est possible de réinitialiser le mécanisme de compensation de la sous-performance (ou performance négative) passée. Cette période est fixée à 5 ans glissants.

Indicateur de Référence

2/3 du MSCI Europe Health Care et d'1/3 du MSCI World Health Care M

Méthode de calcul

La commission de surperformance est provisionnée à chaque valeur liquidative.

Deuxième cas :

En fonction des périodes d'observation l'OPC sous-performe ou surperforme son indice :

	Performance OPC	Performance indice	Performance relative constatée sur l'année	Sous-performance à compenser de l'année précédente	Performance relative nette	Sous-performance à compenser sur l'année suivante	Commission de surperformance	Calcul de la commission de surperformance
Année 1	5%	0%	5%	0%	5%	0%	Oui	15% x 5%
Année 2	3%	3%	0%	0%	0%	0%	Non	-
Année 3	-5%	0%	-5%	0%	-5%	-5%	Non	-
Année 4	5%	2%	3%	-5%	-2%	-2%	Non	-
Année 5	7%	5%	2%	-2%	0%	0%	Non	-
Année 6	10%	5%	5%	0%	5%	0%	Oui	15% x 5%
Année 7	9%	4%	5%	0%	5%	0%	Oui	15% x 5%
Année 8	-15%	-5%	-10%	0%	-10%	-10%	Non	-
Année 9	-2%	-4%	2%	-10%	-8%	-8%	Non	-
Année 10	0%	-2%	2%	-8%	-6%	-6%	Non	-
Année 11	2%	0%	2%	-6%	-4%	-4%	Non	-
Année 12	10%	10%	0%	-4%	-4%	0*	Non	-
Année 13	6%	4%	2%	0%	2%	0%	Oui	15% x 2%
Année 14	-6%	0%	-6%	0%	-6%	-6%	Non	-
Année 15	4%	2%	2%	-6%	-4%	-4%	Non	-
Année 16	6%	4%	2%	-4%	-2%	-2%	Non	-
Année 17	10%	14%	-4%	-2%	-6%	-6%	Non	-
Année 18	7%	7%	0%	-6%	-6%	-4**	Non	-
Année 19	6%	1%	5%	-4%	1%	0%	Oui	15% x 1%

* La sous-performance de l'année 12 à compenser sur l'année suivante (année 13) est de 0% et non de -4% (sous-performance « théorique » à compenser sur l'année suivante). En effet, cette sous-performance résiduelle de l'année 8 qui n'a pas été intégralement compensée les années suivantes est abandonnée puisque la période de référence de 5 ans s'est écoulée (la sous-performance de l'année 8 ne pouvait être compensée que jusqu'à l'année 12).

** La sous-performance de l'année 18 à compenser sur l'année suivante (année 19) est de -4% et non de -6% (sous-performance « théorique » à compenser sur l'année suivante). En effet, la quote-part de la sous-performance résiduelle de l'année 14 (-2%) qui n'a pas été intégralement compensée les années suivantes est abandonnée puisque la période de référence de 5 ans s'est écoulée (la sous-performance de l'année 14 ne pouvait être compensée que jusqu'à l'année 18).

Devise de comptabilité

La devise de comptabilisation du compartiment est l'Euro.

Indication des changements comptables soumis à l'information particulière des porteurs

- Changement intervenu : Néant.
- Changement à intervenir : Néant.

Indication des autres changements soumis à l'information particulière des porteurs (Non certifiés par le commissaire aux comptes)

- Changement intervenu :
- Le compartiment Echiquier Health For All de la SICAV Echiquier Impact a été créé le 21/03/2022 par fusion-absorption du fonds Echiquier Health.

Cette opération est intervenue dans le prolongement des évolutions réglementaires apportées par French [Routes & Opportunities] Garden permettant la transformation de FCP en SICAV en maintenant l'historique du FCP (le compartiment de la SICAV a conservé le même code ISIN et l'historique des performances).

Ce compartiment de la SICAV Echiquier Impact est donc le prolongement du FCP qui a été absorbé par fusion-addition. Ainsi, les comptes annuels de de l'exercice clos le 30 décembre 2022 du compartiment sont présentés dans le prolongement des comptes annuels précédents du FCP absorbé. En particulier, les comptes du dernier exercice clos sont présentés sous la rubrique n-1 afin de permettre la comparaison.

- Changement à intervenir : Néant.

Indication et justification des changements d'estimation et de modalités d'application

Néant.

Indication de la nature des erreurs corrigées au cours de l'exercice

Néant.

Indication des droits et conditions attachés à chaque catégorie de parts

Catégorie d'action(s)	Affectation du résultat net	Affectations des plus-values nettes réalisées
Action A	Capitalisation	Capitalisation
Action G	Capitalisation	Capitalisation
Action I	Capitalisation	Capitalisation
Action F	Capitalisation	Capitalisation



2 évolutionactif net

Devise	30.12.2022	31.12.2021
	EUR	EUR
Actif net en début d'exercice	29 372 663,97	28 870 494,05
Souscriptions (y compris la commission de souscription acquise à l'Opc)	7 364 177,46	25 836 240,32
Rachats (sous déduction de la commission de rachat acquise à l'Opc)	-10 113 421,14	-29 788 557,94
Plus-values réalisées sur dépôts et instruments financiers	2 003 047,12	2 852 552,10
Moins-values réalisées sur dépôts et instruments financiers	-4 765 208,72	-1 740 356,44
Plus-values réalisées sur contrats financiers	-	-
Moins-values réalisées sur contrats financiers	-	-
Frais de transaction	-23 900,17	-34 924,35
Différences de change	358 097,76	756 932,94
Variations de la différence d'estimation des dépôts et instruments financiers :	-4 752 816,44	2 906 376,19
- <i>Différence d'estimation exercice N</i>	1 178 709,58	5 931 526,02
- <i>Différence d'estimation exercice N-1</i>	5 931 526,02	3 025 149,83
Variations de la différence d'estimation des contrats financiers :	-	-
- <i>Différence d'estimation exercice N</i>	-	-
- <i>Différence d'estimation exercice N-1</i>	-	-
Distribution de l'exercice antérieur sur plus et moins-values nettes	-	-
Distribution de l'exercice antérieur sur résultat	-	-
Résultat net de l'exercice avant compte de régularisation	-183 145,45	-286 092,90
Acompte(s) versé(s) au cours de l'exercice sur plus et moins-values nettes	-	-
Acompte(s) versé(s) au cours de l'exercice sur résultat	-	-
Autres éléments	-	-
Actif net en fin d'exercice	19 259 494,39	29 372 663,97

3 compléments d'information

3.1. Instruments financiers : ventilation par nature juridique ou économique d'instrument

3.1.1. Ventilation du poste "Obligations et valeurs assimilées" par nature d'instrument

	Négociées sur un marché réglementé ou assimilé	Non négociées sur un marché réglementé ou assimilé
Obligations indexées	-	-
Obligations convertibles	-	-
Obligations à taux fixe	-	-
Obligations à taux variable	-	-
Obligations zéro coupons	-	-
Titres participatifs	-	-
Autres instruments	-	-

3.1.2. Ventilation du poste "Titres de créances" par nature juridique ou économique d'instrument

	Négociées sur un marché réglementé ou assimilé	Non négociées sur un marché réglementé ou assimilé
Bons du Trésor	-	-
Titres de créances à court terme (NEU CP) émis par des émetteurs non financiers	-	-
Titres de créances à court terme (NEU CP) émis par des émetteurs bancaires	-	-
Titres de créances à moyen terme NEU MTN	-	-
Autres instruments	-	-

3.1.3. Ventilation du poste "Opérations de cession sur instruments financiers" par nature d'instrument

	Titres reçus en pension cédés	Titres empruntés cédés	Titres acquis à réméré cédés	Ventes à découvert
Actions	-	-	-	-
Obligations	-	-	-	-
Titres de créances	-	-	-	-
Autres instruments	-	-	-	-

3.1.4. Ventilation des rubriques de hors-bilan par type de marché (notamment taux, actions)

	Taux	Actions	Change	Autres
Opérations de couverture				
Engagements sur les marchés réglementés ou assimilés	-	-	-	-
Engagements de gré à gré	-	-	-	-
Autres engagements	-	-	-	-
Autres opérations				
Engagements sur les marchés réglementés ou assimilés	-	-	-	-
Engagements de gré à gré	-	-	-	-
Autres engagements	-	-	-	-

3.2. Ventilation par nature de taux des postes d'actif, de passif et de hors-bilan

	Taux fixe	Taux variables	Taux révisable	Autres
Actif				
Dépôts	-	-	-	-
Obligations et valeurs assimilées	-	-	-	-
Titres de créances	-	-	-	-
Opérations temporaires sur titres financiers	-	-	-	-
Comptes financiers	-	-	-	795 852,26
Passif				
Opérations temporaires sur titres financiers	-	-	-	-
Comptes financiers	-	-	-	-
Hors-bilan				
Opérations de couverture	-	-	-	-
Autres opérations	-	-	-	-

3.3. Ventilation par maturité résiduelle des postes d'actif, de passif et de hors-bilan

	0 - 3 mois	3 mois - 1 an	1 - 3 ans	3 - 5 ans	> 5 ans
Actif					
Dépôts	-	-	-	-	-
Obligations et valeurs assimilées	-	-	-	-	-
Titres de créances	-	-	-	-	-
Opérations temporaires sur titres financiers	-	-	-	-	-
Comptes financiers	795 852,26	-	-	-	-
Passif					
Opérations temporaires sur titres financiers	-	-	-	-	-
Comptes financiers	-	-	-	-	-
Hors-bilan					
Opérations de couverture	-	-	-	-	-
Autres opérations	-	-	-	-	-

3.4. Ventilation par devise de cotation ou d'évaluation des postes d'actif, de passif et de hors-bilan

Cette ventilation est donnée pour les principales devises de cotation ou d'évaluation, à l'exception de la devise de tenue de la comptabilité.

Par devise principale	USD	DKK	CHF	Autres devises
Actif				
Dépôts	-	-	-	-
Actions et valeurs assimilées	4 772 363,08	2 235 873,17	2 169 135,33	3 024 813,10
Obligations et valeurs assimilées	-	-	-	-
Titres de créances	-	-	-	-
OPC	-	-	-	-
Opérations temporaires sur titres financiers	-	-	-	-
Créances	3 155,67	-	-	-
Comptes financiers	-	-	-	-
Autres actifs	-	-	-	-
Passif				
Opé. de cession sur inst. financiers	-	-	-	-
Opérations temporaires sur titres financiers	-	-	-	-
Dettes	-	-	-	-
Comptes financiers	-	-	-	-
Hors-bilan				
Opérations de couverture	-	-	-	-
Autres opérations	-	-	-	-

3.5. Créances et Dettes : ventilation par nature

Détail des éléments constitutifs des postes "autres créances" et "autres dettes", notamment ventilation des opérations de change à terme par nature d'opération (achat/vente).

Créances	21 369,78
Opérations de change à terme de devises :	
Achats à terme de devises	-
Montant total négocié des Ventes à terme de devises	-
Autres Créances :	
Souscriptions à recevoir	18 214,11
Coupons à recevoir	3 155,67
-	-
-	-
-	-
Autres opérations	-
Dettes	8 005,60
Opérations de change à terme de devises :	
Ventes à terme de devises	-
Montant total négocié des Achats à terme de devises	-
Autres Dettes :	
Frais provisionnés	6 262,65
Provision frais de recherche	1 742,95
-	-
-	-
-	-
Autres opérations	-

3.6. Capitaux propres

Catégorie d'action émise / rachatée pendant l'exercice :	Souscriptions		Rachats	
	Nombre d'actions	Montant	Nombre d'actions	Montant
Action A / FR0013441714	24 415,315	2 717 612,09	34 191,577	3 788 965,17
Action G / FR0013441722	2 630,32	312 400,77	13 574,918	1 559 677,03
Action I / FR0013441730	4 040	4 334 164,60	4 450	4 764 778,94
Commission de souscription / rachat par catégorie de part :		Montant		Montant
Action A / FR0013441714		-		-
Action G / FR0013441722		-		-
Action I / FR0013441730		-		-
Rétrocessions par catégorie d'action :		Montant		Montant
Action A / FR0013441714		-		-
Action G / FR0013441722		-		-
Action I / FR0013441730		-		-
Commissions acquises à l'Opc par catégorie d'action :		Montant		Montant
Action A / FR0013441714		-		-
Action G / FR0013441722		-		-
Action I / FR0013441730		-		-

3.7. Frais de gestion

Frais de fonctionnement et de gestion (frais fixes) en % de l'actif net moyen	%
Catégorie d'action :	
Action A / FR0013441714	1,76
Action G / FR0013441722	1,35
Action I / FR0013441730	1,00
Commission de surperformance (frais variables) : montant des frais de l'exercice	Montant
Catégorie d'action :	
Action A / FR0013441714	-
Action G / FR0013441722	-
Action I / FR0013441730	-
Rétrocession de frais de gestion :	
- Montant des frais rétrocédés à l'Opc	-
- Ventilation par Opc "cible" :	
- Opc 1	-
- Opc 2	-
- Opc 3	-
- Opc 4	-

3.8. Engagements reçus et donnés

3.8.1. Description des garanties reçues par l'Opc avec mention des garanties de capitalnéant

3.8.2. Description des autres engagements reçus et/ou donnésnéant

3.9. Autres informations

3.9.1. Valeur actuelle des instruments financiers faisant l'objet d'une acquisition temporaire :

- Instruments financiers reçus en pension (livrée) -

- Autres opérations temporaires -

3.9.2. Valeur actuelle des instruments financiers constitutifs de dépôts de garantie :

Instruments financiers reçus en garantie et non inscrits au bilan :

- actions -

- obligations -

- titres de créances -

- autres instruments financiers -

Instruments financiers donnés en garantie et maintenus dans leur poste d'origine :

- actions -

- obligations -

- titres de créances -

- autres instruments financiers -

3.9.3. Instruments financiers détenus en portefeuille émis par les entités liées à la société de gestion (fonds) ou aux gestionnaires financiers (Sicav) et opc gérés par ces entités :

- opc **680 921,27**

- autres instruments financiers -

3.10. Tableau d'affectation du résultat *(En devise de comptabilité de l'Opc)***Acomptes versés au titre de l'exercice**

Date	Catégorie d'action	Montant global	Montant unitaire	Crédit d'impôt totaux	Crédit d'impôt unitaire
-	-	-	-	-	-
-	-	-	-	-	-
-	-	-	-	-	-
-	-	-	-	-	-

	30.12.2022	31.12.2021
Affectation du résultat	EUR	EUR
Sommes restant à affecter		
Report à nouveau	-	-
Résultat	-175 054,11	-276 658,11
Total	-175 054,11	-276 658,11

Action A / FR0013441714	30.12.2022	31.12.2021
Devise	EUR	EUR
Affectation		
Distribution	-	-
Report à nouveau de l'exercice	-	-
Capitalisation	-167 263,50	-248 700,10
Total	-167 263,50	-248 700,10
Information relative aux actions ouvrant droit à distribution		
Nombre d'actions	-	-
Distribution unitaire	-	-
Crédits d'impôt attaché à la distribution du résultat	-	-

Action G / FR0013441722	30.12.2022	31.12.2021
Devise	EUR	EUR
Affectation		
Distribution	-	-
Report à nouveau de l'exercice	-	-
Capitalisation	-3 100,20	-15 719,81
Total	-3 100,20	-15 719,81
Information relative aux actions ouvrant droit à distribution		
Nombre d'actions	-	-
Distribution unitaire	-	-
Crédits d'impôt attaché à la distribution du résultat	-	-

Action I / FR0013441730	30.12.2022	31.12.2021
Devise	EUR	EUR
Affectation		
Distribution	-	-
Report à nouveau de l'exercice	-	-
Capitalisation	-4 690,41	-12 238,20
Total	-4 690,41	-12 238,20
Information relative aux actions ouvrant droit à distribution		
Nombre d'actions	-	-
Distribution unitaire	-	-
Crédits d'impôt attaché à la distribution du résultat	-	-

3.11. Tableau d'affectation des sommes distribuables afférentes aux plus et moins-values nettes*(En devise de comptabilité de l'Opc)***Acomptes sur plus et moins-values nettes versés au titre de l'exercice**

Date	Montant global	Montant unitaire
-	-	-
-	-	-
-	-	-
-	-	-
-	-	-

	30.12.2022	31.12.2021
Affectation des plus et moins-values nettes	EUR	EUR
Sommes restant à affecter		
Plus et moins-values nettes antérieures non distribuées	-	-
Plus et moins-values nettes de l'exercice	-2 256 841,68	670 064,75
Acomptes versés sur plus et moins-values nettes de l'exercice	-	-
Total	-2 256 841,68	670 064,75

Action A / FR0013441714	30.12.2022	31.12.2021
Devise	EUR	EUR
Affectation		
Distribution	-	-
Plus et moins-values nettes non distribuées	-	-
Capitalisation	-1 939 189,41	537 836,49
Total	-1 939 189,41	537 836,49
Information relative aux actions ouvrant droit à distribution		
Nombre d'actions	-	-
Distribution unitaire	-	-

Action G / FR0013441722	30.12.2022	31.12.2021
Devise	EUR	EUR
Affectation		
Distribution	-	-
Plus et moins-values nettes non distribuées	-	-
Capitalisation	-62 679,17	52 526,97
Total	-62 679,17	52 526,97
Information relative aux actions ouvrant droit à distribution		
Nombre d'actions	-	-
Distribution unitaire	-	-

Action I / FR0013441730	30.12.2022	31.12.2021
Devise	EUR	EUR
Affectation		
Distribution	-	-
Plus et moins-values nettes non distribuées	-	-
Capitalisation	-254 973,10	79 701,29
Total	-254 973,10	79 701,29
Information relative aux actions ouvrant droit à distribution		
Nombre d'actions	-	-
Distribution unitaire	-	-

3.12. Tableau des résultats et autres éléments caractéristiques du compartiment au cours des 5 derniers exercices

Date de création du compartiment : 19 septembre 2019.

Devise					
EUR	30.12.2022	31.12.2021	31.12.2020	-	-
Actif net	19 259 494,39	29 372 663,97	28 870 494,05	-	-

Action A / FR0013441714	Devise de l'action et de la valeur liquidative : EUR				
	30.12.2022	31.12.2021	31.12.2020	-	-
Nombre d'actions en circulation	159 667,832	169 444,094	159 982,125	-	-
Valeur liquidative	103,59	139,07	120,96	-	-
Distribution unitaire sur plus et moins-values nettes (y compris acomptes)	-	-	-	-	-
Distribution unitaire (y compris acomptes)*	-	-	-	-	-
Crédit d'impôt unitaire transféré aux porteurs (personne physique) ⁽¹⁾	-	-	-	-	-
Capitalisation unitaire*	-13,19	1,70	-5,02	-	-

* Les montants de la distribution unitaire, de la capitalisation unitaire et des crédits d'impôt sont indiqués en devise de comptabilité de l'Opc. La capitalisation unitaire correspond à la somme du résultat et des plus et moins-values nettes sur le nombre d'actions en circulation. Cette méthode de calcul est appliquée depuis le 1er janvier 2013.

⁽¹⁾ En application de l'Instruction Fiscale du 4 mars 1993 de la Direction Générale des Impôts, le crédit d'impôt unitaire est déterminé le jour du détachement du dividende par répartition du montant global des crédits d'impôt entre les actions en circulation à cette date.

Action G / FR0013441722	Devise de l'action et de la valeur liquidative : EUR				
	30.12.2022	31.12.2021	31.12.2020	-	-
Nombre d'actions en circulation	4 940,655	15 885,253	13 851,014	-	-
Valeur liquidative	108,43	144,96	125,63	-	-
Distribution unitaire sur plus et moins-values nettes (y compris acomptes)	-	-	-	-	-
Distribution unitaire (y compris acomptes)*	-	-	-	-	-
Crédit d'impôt unitaire transféré aux porteurs (personne physique) ⁽¹⁾	-	-	-	-	-
Capitalisation unitaire*	-13,31	2,31	-0,80	-	-

* Les montants de la distribution unitaire, de la capitalisation unitaire et des crédits d'impôt sont indiqués en devise de comptabilité de l'Opc. La capitalisation unitaire correspond à la somme du résultat et des plus et moins-values nettes sur le nombre d'actions en circulation. Cette méthode de calcul est appliquée depuis le 1er janvier 2013.

⁽¹⁾ En application de l'Instruction Fiscale du 4 mars 1993 de la Direction Générale des Impôts, le crédit d'impôt unitaire est déterminé le jour du détachement du dividende par répartition du montant global des crédits d'impôt entre les actions en circulation à cette date.

Action I / FR0013441730	Devise de l'action et de la valeur liquidative : EUR			
	30.12.2022	31.12.2021	31.12.2020	-
Nombre d'actions en circulation	2 000	2 410	6 194	-
Valeur liquidative	1 091,35	1 453,96	1 255,72	-
Distribution unitaire sur plus et moins-values nettes (y compris acomptes)	-	-	-	-
Distribution unitaire (y compris acomptes)*	-	-	-	-
Crédit d'impôt unitaire transféré aux porteurs (personne physique) ⁽¹⁾	-	-	-	-
Capitalisation unitaire*	-129,83	27,99	-8,00	-

* Les montants de la distribution unitaire, de la capitalisation unitaire et des crédits d'impôt sont indiqués en devise de comptabilité de l'Opc. La capitalisation unitaire correspond à la somme du résultat et des plus et moins-values nettes sur le nombre d'actions en circulation. Cette méthode de calcul est appliquée depuis le 1er janvier 2013.

⁽¹⁾ En application de l'Instruction Fiscale du 4 mars 1993 de la Direction Générale des Impôts, le crédit d'impôt unitaire est déterminé le jour du détachement du dividende par répartition du montant global des crédits d'impôt entre les actions en circulation à cette date.

4 inventaire au 30.12.2022

Code valeur	Libellé valeur	Statut Valeur	Quantité	Valeur boursière	Devise de cotation	% Actif net
<i>Valeurs mobilières</i>						
<i>Action</i>						
GB0009895292	ASTRAZENECA PLC	PROPRE	9 300,00	1 178 907,28	GBP	6,12
FR0013280286	BIOMERIEUX SA	PROPRE	8 600,00	842 112,00	EUR	4,37
US09075V1026	BIONTECH SE ADR	PROPRE	3 400,00	477 200,78	USD	2,48
SE0009858152	BONESUPPORT HOLDING AB	PROPRE	80 000,00	576 687,01	SEK	2,99
DE0005313704	CARL ZEISS MEDITEC	PROPRE	5 000,00	589 500,00	EUR	3,06
SE0000683484	CELLAVISION AB	PROPRE	7 000,00	143 634,13	SEK	0,75
DK0060448595	COLOPLAST B	PROPRE	8 000,00	873 564,46	DKK	4,54
GB00BJFFLV09	CRODA INTERNATIONAL PLC	PROPRE	6 000,00	447 754,11	GBP	2,32
US2358511028	DANAHER CORP	PROPRE	2 800,00	694 362,33	USD	3,61
IT0003492391	DIASORIN SPA	PROPRE	6 500,00	847 600,00	EUR	4,40
FR0000121667	ESSILOR LUXOTTICA SA	PROPRE	4 500,00	761 400,00	EUR	3,95
JP3837800006	HOYA CORP	PROPRE	5 800,00	525 074,82	JPY	2,73
US46120E6023	INTUITIVE SURGICAL	PROPRE	3 500,00	867 724,00	USD	4,51
CH0013841017	LONZA GROUP AG N	PROPRE	1 600,00	732 475,20	CHF	3,80
US60770K1079	MODERNA INC	PROPRE	3 000,00	503 466,32	USD	2,61
DE0005220909	NEXUS	PROPRE	10 000,00	558 000,00	EUR	2,90
DK0060534915	NOVO NORDISK	PROPRE	10 800,00	1 362 308,71	DKK	7,07
IT0003828271	RECORDATI INDUSTRIA CHIMICA E	PROPRE	17 000,00	658 750,00	EUR	3,42
FR0013154002	SARTORIUS STEDIM BIOTECH	PROPRE	2 090,00	632 225,00	EUR	3,28
DE000SHL1006	SIEMENS HEALTHINEERS AG	PROPRE	14 500,00	677 585,00	EUR	3,52
CH1175448666	STRAUMANN HOLDING LTD	PROPRE	3 700,00	394 770,34	CHF	2,05
US8636671013	STRYKER CORP	PROPRE	4 580,00	1 046 215,27	USD	5,43
CH0012100191	TECAN GROUP N	PROPRE	1 600,00	666 680,14	CHF	3,46
US8835561023	THERMO FISHER SCIE	PROPRE	2 300,00	1 183 394,38	USD	6,14
SE0017105620	TOBII DYNVOX AB	PROPRE	80 000,00	152 755,75	SEK	0,79

ECHIQUIER HEALTH IMPACT FOR ALL

Code valeur	Libellé valeur	Statut Valeur	Quantité	Valeur boursière	Devise de cotation	% Actif net
CH0019396990	YPSOMED HOLDING	PROPRE	2 200,00	375 209,65	CHF	1,95
Total Action				17 769 356,68		92,26
O.P.C.V.M.						
FR0013390564	ECHIQUIER SHORT TERM CREDIT I	PROPRE	700,00	680 921,27	EUR	3,54
Total O.P.C.V.M.				680 921,27		3,54
Total Valeurs mobilières				18 450 277,95		95,80
Liquidités						
AUTRES						
	DEBITEUR DIV EUR	PROPRE	-1 742,95	-1 742,95	EUR	-0,01
Total AUTRES				-1 742,95		-0,01
BANQUE OU ATTENTE						
	BANQUE EUR BPP	PROPRE	795 852,26	795 852,26	EUR	4,13
	SOUS RECEV EUR BPP	PROPRE	18 214,11	18 214,11	EUR	0,09
Total BANQUE OU ATTENTE				814 066,37		4,23
FRAIS DE GESTION						
	PRCOMGESTFIN	PROPRE	-5 705,40	-5 705,40	EUR	-0,03
	PRCOMGESTFIN	PROPRE	-138,70	-138,70	EUR	-0,00
	PRCOMGESTFIN	PROPRE	-418,55	-418,55	EUR	-0,00
Total FRAIS DE GESTION				-6 262,65		-0,03
Total Liquidités				806 060,77		4,19
Coupons						
Action						
US2358511028	DANAHER CORP	ACHLIG	2 800,00	457,82	USD	0,00
US8636671013	STRYKER CORP	ACHLIG	4 580,00	2 246,57	USD	0,01
US8835561023	THERMO FISCHER SCIEN	ACHLIG	2 300,00	451,28	USD	0,00
Total Action				3 155,67		0,02
Total Coupons				3 155,67		0,02
Total ECHIQUIER HEALTH IMPACT FOR ALL				19 259 494,39		100,00



ANNEXE V

Modèle d'informations périodiques pour les produits financiers visés à l'article 9, paragraphes 1 à 4 bis, du règlement (UE) 2019/2088 et à l'article 5, premier alinéa, du règlement (UE) 2020/852

Par **investissement durable**, on entend un investissement dans une activité économique qui contribue à un objectif environnemental ou social, pour autant qu'il ne cause de préjudice important à aucun de ces objectifs et que les sociétés bénéficiaires des investissements appliquent des pratiques de bonne gouvernance.

La **taxonomie de l'UE** est un système de classification institué par le règlement (UE) 2020/852, qui dresse une liste d'**activités économiques durables sur le plan environnemental**.

Ce règlement n'établit pas de liste d'activités économiques durables sur le plan social. Les investissements durables ayant un objectif environnemental ne sont pas nécessairement alignés sur la

Dénomination du produit : Echiquier Health Impact For All

Identifiant d'entité juridique : 969500T0DTK11L50F720

Objectif d'investissement durable

Ce produit financier avait-il un objectif d'investissement durable ?	
<input checked="" type="radio"/> <input checked="" type="radio"/> <input checked="" type="checkbox"/> Oui	<input checked="" type="radio"/> <input type="radio"/> <input type="checkbox"/> Non
<input checked="" type="checkbox"/> Il a réalisé des investissements durables ayant un objectif environnemental : >0% <ul style="list-style-type: none"> <input type="checkbox"/> dans des activités économiques qui sont considérées comme durables sur le plan environnemental au titre de la taxonomie de l'UE <input checked="" type="checkbox"/> dans des activités économiques qui ne sont pas considérées comme durables sur le plan environnemental au titre de la taxonomie de l'UE 	<input type="checkbox"/> Il promouvait des caractéristiques environnementales et/ou sociales (E/S) et bien qu'il n'ait pas eu d'objectif d'investissement durable, il présentait une proportion de ___% d'investissements durables <ul style="list-style-type: none"> <input type="checkbox"/> ayant un objectif environnemental dans des activités économiques qui sont considérées comme durables sur le plan environnemental au titre de la taxonomie de l'UE <input type="checkbox"/> ayant un objectif environnemental dans des activités économiques qui ne sont pas considérées comme durables sur le plan environnemental au titre de la taxonomie de l'UE <input type="checkbox"/> ayant un objectif social
<input checked="" type="checkbox"/> Il a réalisé des investissements durables ayant un objectif social : >0%	<input type="checkbox"/> Il promouvait des caractéristiques E/S, mais n'a pas réalisé d'investissements durables



Dans quelle mesure l'objectif d'investissement durable de ce produit financier a-t-il été atteint ?

Le produit financier a pour objectif d'investir dans des entreprises ayant un impact environnemental et social positif concret et proposant des solutions innovantes contribuant de manière significative à au moins une des 4 dimensions de l'accès à la santé inspiré par les travaux de l'Organisation Mondiale de la Santé (OMS).
Le processus de gestion "à impact" de ce fonds, intègre des critères extra-financiers de façon significative.

Les **indicateurs de durabilité** permettent de mesurer la manière dont les objectifs de durabilité de ce produit financier sont atteints.

● **Quelle a été la performance des indicateurs de durabilité ?**

Indicateurs	31/12/2022
Score Impact	
Score AAAA (source LFDE)	70,8/100
Notation ESG	
Note ESG (source LFDE)	6,8/10
Note Environnement (source LFDE)	6,0/10
Note Social (source LFDE)	6,9/10
Note Gouvernance (source LFDE)	7,1/10
Autres indicateurs*	
Intensité Carbone des Emissions Induites (source Carbon4 Finance)	11,7
Ratio Emissions Economisées sur Emissions Induites (source Carbon4 Finance)	0,004
Score de Controverse ESG (source MSCI ESG Research) : ou un score de 10/10 indique l'absence de controverses	5,7/10
Signataires du Pacte Mondial des Nations Unies	53,2%
Taux de Rotation des Effectifs	10,1%

*Le calcul de ces indicateurs peut être basé sur des données estimées

Les méthodologies utilisées pour le calcul de ces indicateurs sont décrites dans les annexes précontractuelles de l'OPC.

● **...et par rapport aux périodes précédentes ?**

Indicateurs	31/12/2021	31/12/2022	Minimum attendus
Score Impact			
Score AAAA (source LFDE)	N/A	70,8/100	40/100
Notations ESG			
Note ESG (source LFDE)	N/A	6,8/10	6,0/10
Note Environnement (source LFDE)	N/A	6,0/10	/
Note Social (source LFDE)	N/A	6,9/10	/
Note Gouvernance (source LFDE)	N/A	7,1/10	/
Autres indicateurs*			
Intensité Carbone des Emissions Induites (source Carbon4 Finance)	N/A	11,7	/
Ratio Emissions Economisées sur Emissions Induites	N/A	0,004	/

Les **principales incidences négatives** correspondent aux incidences négatives les plus significatives des décisions d'investissement sur les facteurs de durabilité liés aux questions environnementales, sociales et de personnel, au respect des droits de l'homme et à la lutte contre la corruption et les actes de corruption.

(source Carbon4 Finance)			
Score de Controverse ESG (source MSCI ESG Research)	N/A	5,7/10	/
Signataires du Pacte Mondial des Nations Unies	N/A	53,2%	/
Taux de Rotation des Effectifs	N/A	10,1%	/

*Le calcul de ces indicateurs peut être basé sur des données estimées

Les méthodologies utilisées pour le calcul de ces indicateurs sont décrites dans les annexes précontractuelles de l'OPC.

Dans quelle mesure les investissements durables n'ont-ils pas causé de préjudice important à un objectif d'investissement durable ?

Pour s'assurer que les investissements durables du produit financier ne causent pas de préjudice significatif à un objectif environnemental ou social (DNSH), La Financière de l'Echiquier a appliqué une procédure « DNSH » pour les produits avec un objectif d'investissement durable, comprenant :

- Des exclusions sectorielles et normatives complémentaires à l'approche extra-financière du produit (rappelée ci-après) et qui permettent de réduire son exposition à des préjudices sociaux et environnementaux : tabac, tous types d'armements, énergies fossiles non conventionnelles et non controversées, jeux d'argent, pornographie, alcool, OGM, huile de palme et biocides,
- Une prise en compte des principales incidences négatives (PAI) de ces investissements sur les facteurs de durabilité Cette procédure est appliquée avant la phase de sélection de titres.

Comment les indicateurs concernant les incidences négatives ont-ils été pris en considération ?

Concernant les incidences négatives, ce produit financier a pris en compte 14 indicateurs obligatoires du Tableau 1 de l'Annexe I du Règlement Délégué (UE) 2022/1288 de la Commission européenne, et inclut également 2 indicateurs additionnels (les investissements dans des entreprises sans initiatives de réduction carbone et les investissements dans des émetteurs sans politique de prévention des accidents du travail). Leur prise en compte est réalisée au sein des différents pans de la démarche d'investissement responsable de la société de gestion : à travers la politique d'exclusion (sectorielle et normative), la méthodologie d'analyse ESG, les différents scores Impact, la mesure et le pilotage d'indicateurs de performance ESG (intensité carbone, score de controverses ESG) comme ci-dessous :

PILIER CLIMAT & ENVIRONNEMENT

- Les émissions de gaz à effet de serre scope 1, 2 et 3 par la mesure et pilotage des émissions de CO2 et équivalents tous scopes (1, 2, 3),
- L'empreinte carbone, mesurée et pilotée selon la méthodologie du Carbon Impact Ratio (ratio émissions économisées sur émissions induites),
- L'intensité carbone des entreprises investies (en teqCO2) calculé en fonction de l'intensité des émissions induites (WACI),
- L'exposition des entreprises investies aux énergies fossiles prise en compte dans l'analyse ESG, - La part de la consommation et de la production d'énergie non renouvelable prise en compte dans l'analyse ESG
- L'impact sur la biodiversité à travers l'analyse ESG, le score Maturité Climat et Biodiversité et la mesure de l'empreinte biodiversité,
- L'impact sur la biodiversité à travers l'analyse ESG et la mesure de l'empreinte biodiversité,
- Les tonnes de substances prioritaires rejetées dans l'eau prise en compte dans l'analyse ESG
- Les tonnes de déchets dangereux pris en compte dans l'analyse ESG,
- Les investissements dans des entreprises sans initiatives de réduction carbone dans l'analyse ESG (indicateur additionnel).

PILIER SOCIAL, RESSOURCES HUMAINES ET RESPECT DES DROITS DONT DROITS

HUMAINS

- La part des émetteurs impliqués dans la violation du Pacte Mondial des Nations Unies ou des Principes directeurs de l'OCDE, à travers la politique d'exclusion normative et le suivi des controverses de MSCI ESG Research,
- La part des investissements dans des émetteurs sans processus et mécanisme de conformité permettant de surveiller le respect des principes du Pacte Mondial des Nations Unies ou des Principes directeurs de l'OCDE, à travers la politique d'exclusion normative et le suivi des controverses de MSCI ESG Research,
- L'écart de rémunérations femmes / hommes pris en compte dans l'analyse ESG,
- La diversité au sein des conseils des entreprises en % de femmes en fonction des différentes législations entre les pays et du niveau de volontarisme et de proactivité des entreprises sur le sujet, prise en compte dans l'analyse ESG,
- L'exposition aux armements controversés (mines antipersonnel, armes à sous-munitions...) pris en compte dans la politique d'exclusion sectorielle,
- Les investissements dans des émetteurs sans politique de prévention des accidents du travail pris en compte dans l'analyse ESG (indicateur additionnel).

Les investissements durables étaient-ils conformes aux principes directeurs de l'OCDE à l'intention des entreprises multinationales et aux principes directeurs des Nations unies relatifs aux entreprises et aux droits de l'homme ? Description détaillée :

Grâce à notre politique d'exclusion normative et le suivi des controverses de MSCI ESG Research incluant l'exclusion des entreprises les plus controversées (dont les entreprises coupables de violation du Pacte Mondial des Nations Unies) nous nous sommes assurés de la prise en compte des deux PAI suivants :

- La part des émetteurs impliqués dans la violation du Pacte Mondial des Nations Unies ou des Principes directeurs de l'OCDE,
- La part des investissements dans des émetteurs sans processus et mécanisme de conformité permettant de surveiller le respect des principes du Pacte Mondial des Nations Unies ou des Principes directeurs de l'OCDE.



Comment ce produit financier a-t-il pris en considération les principales incidences négatives sur les facteurs de durabilité ?

Concernant les incidences négatives, ce produit financier a pris en compte 14 indicateurs obligatoires du Tableau 1 de l'Annexe I du Règlement Délégué (UE) 2022/1288 de la Commission européenne, et inclut également les 2 indicateurs additionnels suivants : les investissements dans des entreprises sans initiatives de réduction carbone et les investissements dans des émetteurs sans politique de prévention des accidents du travail. Leur prise en compte est réalisée au sein des différents pans de la démarche d'investissement responsable de la société de gestion : à travers la politique d'exclusion (sectorielle et normative), la méthodologie d'analyse ESG, les différents scores Impact, la mesure et le pilotage d'indicateurs de performance ESG (intensité carbone, score de controverses ESG). Le détail des indicateurs pris en compte est mentionné ci-dessus.



La liste comprend les investissements constituant **la plus grande proportion d'investissements** du produit financier au cours de la période de référence, à savoir : 2022

Quels ont été les principaux investissements de ce produit financier ?

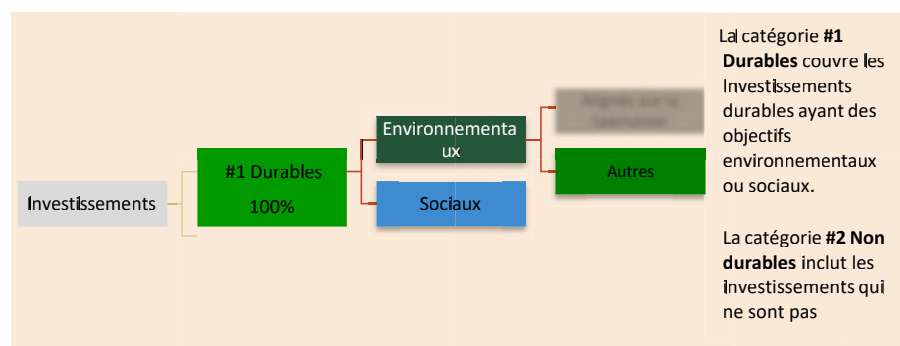
Investissements les plus importants au 31/12/2022	Secteurs économiques	% d'actifs	Pays
NOVO NORDISK	Soins de santé	7,07%	Danemark
THERMO FISHER SCIENTIFIC	Soins de santé	6,14%	États-Unis
ASTRAZENECA	Soins de santé	6,12%	Royaume-Uni
STRYKER	Soins de santé	5,43%	États-Unis
COLOPLAST	Soins de santé	4,54%	Danemark
INTUITIVE SURGICAL	Soins de santé	4,51%	États-Unis
DIASORIN	Soins de santé	4,40%	Italie
BIOMERIEUX	Soins de santé	4,37%	France
ESSILORLUXOTTICA	Consommation discrétionnaire	3,95%	France



Quelle était la proportion d'investissements liés à la durabilité ?

L'allocation des actifs décrit la part des investissements dans des actifs spécifiques.

Quelle était l'allocation des actifs ?

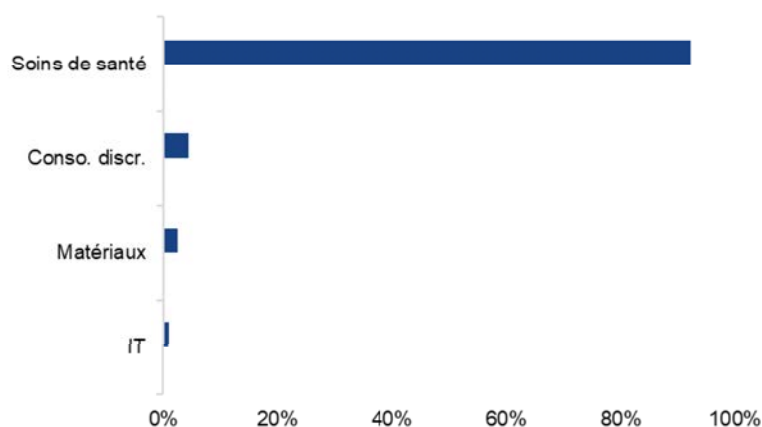


[inclure la note uniquement pour les produits financiers visés à l'article 5, premier alinéa, du règlement (UE) 2020/852]

Les activités alignées sur la taxonomie sont exprimées en pourcentage:

- du **chiffre d'affaires** pour refléter la part des revenus provenant des activités vertes des sociétés bénéficiaires des investissements;
- des **dépenses d'investissement** (CapEx) pour montrer les investissements verts réalisés par les sociétés bénéficiaires des investissements, pour une transition vers une économie verte par exemple ;
- des dépenses


Dans quels secteurs économiques les investissements ont-ils été réalisés ?



Dans quelle mesure les investissements durables ayant un objectif environnemental étaient-ils alignés sur la taxonomie de l'UE ?

En l'absence de données déclaratives des entreprises, nous ne produisons pas de données sur cet indicateur.

Les graphiques ci-dessous font apparaître en vert le pourcentage d'investissements qui étaient alignés sur la taxonomie de l'UE. Étant donné qu'il n'existe pas de méthodologie appropriée pour déterminer l'alignement des obligations souveraines sur la taxinomie, le premier graphique montre l'alignement sur la taxonomie par rapport à tous les investissements du produit financier, y compris les obligations souveraines, tandis que le deuxième graphique représente l'alignement sur la taxonomie uniquement par rapport aux investissements du produit financier autres que les obligations souveraines.*



* Aux fins de ces graphiques, les « obligations souveraines » comprennent toutes les expositions souveraines.

de manière substantielle à la réalisation d'un objectif environnemental.

Les **activités transitoires** sont des **activités économiques** pour lesquelles il n'existe pas encore de solutions de

Le symbole représente des investissements durables ayant un objectif environnemental qui **ne tiennent pas compte des critères** applicables aux activités économiques durables sur le plan environnemental au titre de la taxonomie de l'UE.

- **Quelle était la part des investissements réalisés dans des activités transitoires et habilitantes ?**

Non applicable

- **Où se situait le pourcentage d'investissements alignés sur la taxonomie de l'UE par rapport aux périodes de référence précédentes ?**

Non applicable



- **Quelle était la part d'investissements durables ayant un objectif environnemental qui n'étaient pas alignés sur la taxonomie de l'UE ?**

À ce jour, la méthodologie de calcul des investissements durables ne permet pas d'identifier précisément les investissements durables répondant seulement à des objectifs environnementaux.



- **Quelle était la part d'investissements durables sur le plan social ?**

À ce jour, la méthodologie de calcul des investissements durables ne permet pas d'identifier précisément les investissements durables répondant seulement à des objectifs sociaux.



- **Quels étaient les investissements inclus dans la catégorie « non durables », quelle était leur finalité et existait-il des garanties environnementales ou sociales minimales ?**

Il n'y a aucun investissement inclus dans "#2 Autres" car 100% des investissements réalisés par le fonds sont considérés comme durable au sens de SFDR et d'après notre méthodologie propriétaire évoquée ci-dessus.



- **Quelles mesures ont été prises pour atteindre l'objectif d'investissement durable au cours de la période de référence ?**

Le produit financier est un compartiment recherchant une performance nette de frais de gestion à long terme à travers l'exposition sur les marchés des actions européennes et au travers d'entreprises dont l'activité apporte des solutions aux enjeux du développement durable et se distinguant par la qualité de leur gouvernance et de leur politique sociale et environnementale. Cela a un impact sur la sélection des titres en portefeuille.

L'approche extra-financière intégrée à la stratégie d'investissement qui a permis à ce produit financier d'atteindre son objectif d'investissement durable est la suivante :

- Filtre d'exclusions sectorielles et normatives : Cannabis récréatif, Production de tabac,

Armements controversés au sens des conventions d'Ottawa et d'Oslo, Charbon thermique, Tabac, Armement (au sens large, dont armements nucléaires sans seuil minimum de chiffre d'affaires), Jeux d'argent, Pornographie, Hydrocarbures non conventionnels et controversés, Alcool, OGM, Huile de palme, Biocides, sociétés coupables de controverses sévères et très sévères selon MSCI ESG Research sur les enjeux sensibles à la biodiversité (huile de palme, bois, soja, bétail et surpêche), société faisant l'objet de controverses jugées très sévères par MSCI ESG Research (liste contenant entre autres les sociétés coupables de la violation avérée d'un ou de plusieurs des dix principes du Pacte Mondial de Nations Unies) et les sociétés concernées par les sanctions américaines « Executive Order 13959 ».

- Le taux de couverture en notation ESG : Notation ESG de 100% des valeurs en portefeuille. L'analyse ESG des émetteurs est systématique et préalable à l'investissement.
- Le taux de couverture ESG calculé selon la méthodologie de l'AMF doit être supérieur à 90% de l'actif net de l'OPC. **Au 31/12/2022 ce taux de couverture était de 98%.**
- La note ESG minimum de chaque entreprise en portefeuille doit être supérieure ou égale à 6,0/10. Pour évaluer la notation ESG minimale, de nombreux indicateurs ESG sont utilisés comme décrit dans la question « Quels sont les indicateurs de durabilité utilisés pour mesurer la réalisation de chacune des caractéristiques environnementales ou sociales promues par le produit financier ? ». Si la notation ESG d'un émetteur est inférieure à ce seuil, il est automatiquement exclu de l'univers investissable.
Au 31/12/2022, la note ESG moyenne pondérée de l'OPC était de 6,8/10 contre 5,3/10 pour son univers.
- Un suivi des controverses est effectué sur la base de la recherche de MSCI ESG Research qui donnera lieu à un malus maximum de 2 points sur la note ESG (granularité du malus de 0,5) et sanctionne les controverses ESG sur les trois piliers. Le cas échéant, ce malus peut exclure le titre si la note ESG devient inférieure à la note minimale (6,0/10). Également en cas de sollicitation par les équipes de La Financière de l'Echiquier, le Comité éthique a le pouvoir de décider de l'exclusion d'un titre des portefeuilles en cas d'apparition d'une controverse grave au sein d'une entreprise détenue dans un ou plusieurs portefeuilles.
- Filtre Impact à travers le score Filtre Impact à travers le score AAAA : Ce score permet de définir la contribution d'une entreprise au travers de ses produits et services à au moins l'une des 4 dimensions de l'accès à la santé (Disponibilité, Accessibilité Géographique, Accessibilité Financière, Acceptabilité) inspirées des travaux de l'Organisation Mondiale de la Santé (OMS) sur le sujet. Les entreprises doivent contribuer pour au moins 20% de leur chiffre d'affaires à au moins une des 4 dimensions sans pour autant nuire significativement à ces mêmes enjeux (Do No Significant Harm). Les entreprises doivent obtenir un score AAAA de 20% et passer le filtre DNSH afin de s'assurer de leur contribution sociale positive. **Au 31/12/2022, le score AAAA de l'OPC était de 71/100**
- L'intensité des émissions induites tous scopes doit être meilleure que celle de son indice de référence. Le taux de couverture du portefeuille doit être supérieur ou égal à 90% pour ce produit financier. La méthode de calcul utilisée est décrite dans le Code de transparence de LFDE. **Au 31/12/2022, selon cette méthodologie, l'empreinte carbone de l'OPC était de 11,7 teqCO2 contre 53,0 teqCO2 pour son indice de référence.**
- Le score de controverses ESG doit être meilleur que celui de son indice de référence : Ce score mesure le niveau de sévérité des controverses d'une entreprise. Ce score, allant de 0 à 10 (0 étant le moins bon score), nous est fourni par MSCI ESG Research. Le taux de couverture du portefeuille doit être supérieur ou égal à 70% pour ce produit financier. La méthode de calcul utilisée est décrite dans le Code de transparence de LFDE. **Au 31/12/2022, le score de controverses moyen pondéré de l'OPC est de 5,7/10 contre 3,1/10 pour son indice de référence.**
- Réalisation d'un minimum de 90% des investissements (en actif net) dans des investissements durables. Pour évaluer cette contribution positive sur la société et l'environnement des entreprises, le produit financier utilise les trois scores d'impact développés en interne par La Financière de l'Echiquier (dont la méthodologie est présentée ci-dessus). Ainsi que deux autres scores :
 - Score ODD MSCI : Ce score permet d'identifier les entreprises contribuant positivement par leurs produits et services et/ou leurs opérations à la réalisation d'au moins l'un des 17 ODD. Cette contribution est mesurée à l'aide de trois scores (« PRODUCT », « OPERATIONAL », « NET ») fournis par MSCI ESG Research. Chacun d'eux est compris en -10 et +10. Pour déterminer la contribution positive à au moins un des 17 ODD, il faut que l'entreprise valide deux étapes. D'une part, elle doit avoir

entre 10% et 25% de son chiffre d'affaires contribuant à un ODD (Score « PRODUCT » supérieur ou égal à +5, considéré comme aligné ou très aligné selon MSCI) et/ou avoir ses opérations considérées comme alignées ou très alignées avec la réalisation de ce même ODD (Score « OPERATIONAL » supérieur ou égal à +5 selon MSCI). D'autre part, la moyenne de ces deux scores (Score NET selon MSCI) doit être supérieur ou égal à +2,5 afin de s'assurer de leur contribution environnementale et/ou sociale positive

- Score ODD ID : Ce score permet de définir la contribution nette des entreprises aux ODD. Sa construction est la même que le Score ODD présenté ci-dessus, à la différence près que le Score Solutions couvre l'intégralité des 17 ODD (au lieu de 9). Les entreprises doivent obtenir un score ODD de 25/100 et un score Solutions de 20/100 afin de s'assurer de leur contribution environnementale et/ou sociale positive. Ce score n'est calculé que si aucun des 4 autres scores d'impact n'est disponible.



Quelle a été la performance de ce produit financier par rapport à l'indice de référence durable ?

Non applicable

Les indices de référence sont des indices permettant de mesurer si le produit financier atteint l'objectif d'investissement durable.

- **En quoi l'indice de référence différait-il d'un indice de marché large ?**
Non applicable
- **Quelle a été la performance de ce produit financier au regard des indicateurs de durabilité visant à déterminer l'alignement de l'indice de référence sur l'objectif d'investissement durable ?**
Non applicable
- **Quelle a été la performance de ce produit financier par rapport à l'indice de référence ?**
Non applicable
- **Quelle a été la performance de ce produit financier par rapport à l'indice de marché large ?**
Non applicable