

# ECHIQUIER ROBOTICS

**rapport**  
annuel

FONDS COMMUN DE PLACEMENT - FCP DE DROIT FRANÇAIS

# ■ sommaire

<b>informations concernant les placements et la gestion</b> .....	<b>3</b>
<b>rapport d'activité</b> .....	<b>9</b>
<b>rapport du commissaire aux comptes</b> .....	<b>12</b>
<b>comptes annuels</b> .....	<b>15</b>
<i>bilan</i> .....	16
<i>actif</i> .....	16
<i>passif</i> .....	17
<i>hors-bilan</i> .....	18
<i>compte de résultat</i> .....	19
<i>annexes</i> .....	20
<i>règles &amp; méthodes comptables</i> .....	20
<i>évolution actif net</i> .....	25
<i>compléments d'information</i> .....	26
<b>inventaire</b> .....	<b>36</b>

<b>Commercialisateur</b>	FINANCIÈRE DE L'ÉCHIQUIER 53, avenue d'Iéna - 75116 Paris.
<b>Société de gestion</b>	FINANCIÈRE DE L'ÉCHIQUIER 53, avenue d'Iéna - 75116 Paris.
<b>Dépositaire et conservateur</b>	BNP PARIBAS SA 16, boulevard des Italiens - 75009 Paris.
<b>Centralisateur</b>	BNP PARIBAS SA 16, boulevard des Italiens - 75009 Paris.
<b>Commissaire aux comptes</b>	RSM PARIS 26, rue Cambacérès - 75008 Paris. Représenté par Monsieur Ratana LYVONG

# Informations concernant les placements et la gestion

## Classification :

Actions internationales.

## Modalités de détermination et d'affectation des sommes distribuables :

Part(s)	Affectation du résultat net	Affectations des plus-values nettes réalisées
Part A	Capitalisation	Capitalisation
Part K	Capitalisation	Capitalisation

## Objectif de gestion :

Echiquier Robotics est un fonds dynamique recherchant la performance (nette de frais de gestion), sur la durée de placement recommandée de 5 ans, à travers l'exposition sur les marchés des actions internationales par l'intermédiaire de titres vifs, parts d'OPC, de produits dérivés ou des titres intégrant des dérivés.

## Indicateur de référence :

L'indice MSCI WORLD NET TOTAL RETURN (en EUR), calculé en euros et dividendes nets réinvestis, pourra être utilisé comme indicateur de comparaison a posteriori de la performance. Le MSCI World calculé en euros et dividendes net réinvestis (Code Bloomberg M1WO INDEX en USD converti en EURO).

L'administrateur MSCI Limited de l'indice de référence est inscrit sur le registre d'administrateurs et d'indices de référence tenu par l'ESMA.

Conformément au règlement (UE) 2016/1011 du Parlement européen et du Conseil de 8 juin 2016, la société de gestion dispose d'une procédure de suivi des indices de référence utilisés décrivant les mesures à mettre en œuvre en cas de modifications substantielles apportées à un indice ou de cessation de fourniture de cet indice

Cet indice est utilisé uniquement à titre indicatif dans la mesure où il ne reflète pas précisément, ni la stratégie du fonds, ni son allocation géographique et sectorielle. La gestion de cet OPCVM n'est ni indicielle, ni à référence indicielle. Aucune corrélation n'est recherchée avec l'indice de référence. En conséquence, la composition du portefeuille ne suit pas celle de l'indice et la performance de FCP peut s'éloigner durablement de cette référence.

## Stratégie d'investissement :

### 1. Stratégies utilisées

La gestion est orientée vers les marchés des actions internationales et est conforme aux dispositions de l'article 8 du Règlement SFDR.

Echiquier Robotics met en oeuvre une gestion active et discrétionnaire.

Sa gestion s'appuie sur une sélection rigoureuse de titres «stock picking» obtenue au travers de la mise en oeuvre d'un processus qui passe par une analyse fondamentale qualitative et/ou quantitative des entreprises dans lesquelles le fonds investit.

S'ensuit une analyse fondamentale de chaque dossier, appuyée par une notation développée en interne et portant sur plusieurs critères que sont notamment :

- la qualité du management de l'entreprise
- les perspectives de croissance de son métier
- la qualité de sa structure financière
- la visibilité sur les futurs résultats de l'entreprise
- les aspects environnementaux et sociaux
- l'aspect spéculatif de la valeur

Les valeurs retenues font l'objet de la fixation d'objectifs de prix d'achat et de prix de vente sur la base d'une valorisation à moyen terme.

Les dossiers sélectionnés ont ainsi fait l'objet d'un processus très sélectif s'appuyant sur de l'analyse quantitative et qualitative. La méthodologie impliquant la fixation d'un prix d'achat et d'un prix de vente permet de se positionner sur des dossiers présentant un potentiel d'appréciation future par le marché.

La stratégie d'investissement vise à sélectionner principalement des valeurs agissant dans le secteur de la robotique, incluant les sociétés dont l'activité est indirectement liée au secteur de la robotique (fournisseurs, prestataires, etc...) sur toutes les zones géographiques. L'exposition aux pays émergents peut aller jusqu'à 50% de l'actif net du fonds.

a société de gestion s'engage à participer aux votes des Assemblées Générales des sociétés présentes en portefeuille de façon systématique. Pour plus d'information, l'investisseur est invité à se référer à la Politique de vote disponible sur le site internet [www.lfde.com](http://www.lfde.com).

Le fonds ne se fixe pas de contrainte particulière concernant la capitalisation boursière des sociétés sélectionnées.

Echiquier Robotics est exposé, au minimum, à hauteur de 60 % de l'actif net sur les marchés actions européens et/ou internationaux. Il est exposé au risque de change qui sera compris entre 0% et 100% de l'actif net.

Dans le cadre de la gestion de trésorerie, le fonds se réserve la possibilité d'investir :

- en titres de créances négociables à hauteur de 40 % maximum de l'actif net sans contrainte de notation, de pays d'origine et de devise.
- en parts ou actions d'OPC dans la limite de 10 %.

Echiquier Robotics peut recourir aux instruments dérivés dans le cadre d'opérations de couverture et d'exposition au risque de marché actions, indices et devises.

Le compartiment intègre de façon systématique les critères environnementaux, sociaux et de gouvernance. Les exemples d'indicateurs retenus pour chacun des critères E, S et G sont les suivants :

- Indicateurs environnementaux : politique environnementale et actions, résultats des plans d'action mis en place par l'entreprise, exposition des fournisseurs aux risques environnementaux, impact positif ou négatif des produits sur l'environnement
- Indicateurs sociaux: attractivité de la marque employeur, fidélisation des employés, lutte contre la discrimination, protection des salariés, exposition des fournisseurs aux risques sociaux, relations avec la société civile.
- Indicateurs de gouvernance : compétence de l'équipe dirigeant, contre-pouvoirs, respect des actionnaires minoritaires, éthique des affaires.

Les objectifs extra financiers consistent dans le cadre de la gestion du fonds à :

- Mener une analyse ESG sur les émetteurs (minimum 90%)

La note ESG sur 10 qui est attribuée à chaque émetteur. Cette notation est déterminée par une méthodologie interne à la société de gestion et est composée de la façon suivante :

- Gouvernance : La note de Gouvernance représente environ 60% de la note ESG globale. Il s'agit d'un parti pris historique de La Financière de l'Echiquier qui attache depuis sa création une importance particulière à ce sujet.
- Environnement et Social : Les critères sociaux et environnementaux sont rassemblés en une note de Responsabilité. Le calcul de celle-ci tient compte du type de société concerné:
  - Pour les valeurs industrielles : les critères sociaux et environnementaux sont équipondérés au sein de la note de Responsabilité;
  - Pour les valeurs de service : la note "Social" contribue à hauteur de 2/3 dans la note de "Responsabilité" tandis que la note "Environnement" représente 1/3 de la note de Responsabilité
- Disposer d'une note moyenne ESG supérieure à celle de son univers d'investissement.
- Mener une approche d'exclusion basée sur des exclusions sectorielles et normatives.
- Mettre en oeuvre un filtre basé sur des convictions ESG (existence d'une note minimum).

## Investissements durables

Un investissement durable répond à trois critères :

- l'activité de l'entreprise contribue de manière positive à un objectif environnemental ou social
- elle ne cause pas de préjudice important à aucun de ces objectifs
- l'entreprise applique des pratiques de bonne gouvernance

Les investissements considérés comme durables au sens de SFDR représenteront 10% minimum de l'actif net de l'OPC. Le détail de la méthodologie propriétaire appliquée par la société de gestion pour déterminer ce pourcentage est détaillée dans l'annexe SFDR de l'OPC.

Prise en compte des principales incidences négatives L'équipe de gestion prend en compte les principales incidences négatives en matière de durabilité dans ses décisions d'investissement.

Pour une information plus détaillée sur la prise en compte des principales incidences négatives, l'investisseur est invité à se référer à l'article 4 de la politique SFDR de la société de gestion disponible sur le site internet : [www.lfde.com](http://www.lfde.com)

## Alignement avec la Taxonomie

Le compartiment peut investir dans des activités économiques durables sur le plan environnemental. Cependant, la note ESG attribuée à chaque titre résulte d'une analyse globale prenant également en compte des critères sociaux et de gouvernance. Elle ne permet donc pas une approche ciblée sur un objectif particulier de la Taxonomie européenne ni l'évaluation du degré d'alignement d'un investissement.

Le principe consistant à "ne pas causer de préjudice important" s'applique uniquement aux investissements sous-jacents au produit financier qui prennent en compte les critères de l'Union européenne en matière d'activités économiques durables sur le plan environnemental. Les investissements sous-jacents à la portion restante de ce produit financier ne prennent pas en compte les critères de l'Union européenne en matière d'activités économiques durables sur le plan environnemental. Le compartiment s'engage à un alignement de 0% avec la Taxonomie européenne.

Les limites méthodologiques de l'approche ESG concernent principalement la fiabilité des données extra financières publiées par les émetteurs et le caractère subjectif de la notation mise en œuvre au sein de la société de gestion.

Pour une information plus détaillée sur la méthodologie de notation extra-financière mise en œuvre dans le compartiment et ses limites, l'investisseur est invité à se référer au site internet : [www.lfde.com](http://www.lfde.com).

## **2. Les actifs (hors dérivés)**

### a) Les actions :

Le fonds Echiquier Robotics est en permanence exposé au risque actions, au minimum à 60% de l'actif net au travers d'investissements dans des actions d'entreprises cotées à travers le monde. Les actions éligibles en portefeuille pourront être de toute capitalisation.

b) Titres de créances et instruments du marché monétaire : Le fonds Echiquier Robotics pourra investir jusqu'à 40% de son actif en titres de créances et instruments du marché monétaire comprenant notamment les BTAN, les BTF, les Billets de Trésorerie, des certificats de dépôts, des ECP (european commercial papers) libellés en euros, sans contrainte géographique ou de notation minimale. FCM Robotique pourra également investir dans des titres de créance émis par les Etats- Unis dans la limite des ratios règlementaires.

A titre accessoire, le fonds pourra investir sur des produits de taux non libellés en euros ou en dollars américains.

## **3. Investissement en titres d'autres Organismes de Placements Collectifs**

Le FCP peut détenir jusqu'à 10% de son actif net en actions ou parts d'OPCVM (français et étrangers), de FIA, français ou européens, ou de fonds d'investissement étrangers, dont des ETF (Exchange-Traded Funds).

La sélection d'OPC fait l'objet d'une approche duale, quantitative et qualitative. Selon notre analyse, nous privilégions la transparence de la stratégie, la qualité et stabilité de l'équipe de gestion et de son process, et enfin l'approche rendement risque. La sélection d'OPC est réalisée sans contrainte géographique, ni de stratégie, ni de classification. Les OPC sélectionnés respectent les 4 critères de l'article R214-13 du Code Monétaire et Financier.

Le fonds peut investir dans des OPC de la société de gestion ou d'une société liée.

## **4. Instruments dérivés**

L'utilisation des instruments financiers à terme, conditionnels ou non, fait partie intégrante du processus d'investissement en raison de leurs avantages et seront utilisés uniquement pour exposer ou couvrir l'actif du Fonds sur un indice, sur les devises, sur les actions sans recherche de surexposition.

### **• Nature de marchés d'intervention :**

- Réglementés
- Organisés
- De gré à gré

**• Risques sur lesquels le gérant peut intervenir :**

- Indices (actions)
- Actions
- Devises

**• Nature des interventions :**

- Couverture
- Exposition
- Pour le change : couverture et baisse de volatilité

**• Nature des instruments utilisés :**

- Futures
- Options
- Swaps
- Change à terme

**• Stratégie d'utilisation des dérivés pour atteindre l'objectif de gestion :**

- LFDE peut utiliser les instruments financiers à terme dans un but de couverture.
- Pour le change, les instruments financiers à terme peuvent être utilisés dans un but de couverture et de baisse de volatilité.

La somme des engagements liés aux dérivés est limitée à 100% de l'actif net.

Ces instruments pourront être conclus avec des intermédiaires sélectionnés par la société de gestion qui ne disposent d'aucun pouvoir sur la composition ou la gestion du portefeuille du FCP.

**5. Titres intégrant des dérivés**

Echiquier Robotics peut investir sur des titres intégrant des dérivés (notamment warrants, bon de souscription) négociés sur des marchés de la zone euro et/ou internationaux, réglementés ou de gré à gré.

Le recours à des titres intégrant des dérivés, par rapport aux autres instruments dérivés énoncés ci-dessus, sera justifié notamment par la volonté du gérant d'optimiser la couverture ou, le cas échéant, la dynamisation du portefeuille en réduisant le coût lié à l'utilisation de ces instruments financiers afin d'atteindre l'objectif de gestion.

Les risques sur lesquels le gérant peut intervenir :

- Indices (actions)
- Actions
- Devises

La somme des engagements liés aux titres intégrant des dérivés est limitée à 100% de l'actif net.

**6. Dépôts**

Néant.

**7. Emprunt d'espèces**

Le FCP pourra avoir recours, temporairement, à l'emprunt d'espèces à hauteur de 10% de son actif.

L'emprunt d'espèces n'est envisagé que dans le cas d'un débit en compte courant, faisant suite à un décalage entre des opérations de souscriptions et de rachats sur les OPC sous-jacents.

**8. Opérations d'acquisition et de cession temporaires de titres**

Néant.

**Profil de risque :**

Votre argent sera principalement investi dans des instruments financiers sélectionnés par la société de gestion. Ces instruments connaîtront les évolutions et les aléas des marchés.

**Risque de perte en capital :**

La perte en capital se produit lors de la vente d'un titre à un prix inférieur à sa valeur d'achat. L'investisseur est averti que son capital initialement investi peut ne pas lui être restitué. L'OPC ne bénéficie d'aucune garantie ou protection en capital.

**Risque actions :**

Si les actions ou les indices auxquels le portefeuille de l'OPC est exposé, baissent, la valeur liquidative de l'OPC pourra baisser.

**Risques liés à l'investissement dans des actions de petite et moyenne capitalisation :**

Sur les marchés de petites et moyennes capitalisations, le volume des titres cotés en Bourse est réduit, les mouvements de marché sont donc plus marqués à la baisse, et plus rapides que sur les grandes capitalisations. La valeur liquidative de l'OPC peut donc baisser plus rapidement et plus fortement.

### **Risque de change :**

Il s'agit du risque de baisse des devises d'investissement par rapport à la devise de référence du portefeuille, l'euro. En cas de baisse d'une devise par rapport à l'euro, la valeur liquidative pourra baisser.

### **Risque de gestion discrétionnaire :**

Le style de gestion discrétionnaire appliqué à l'OPC repose sur la sélection des valeurs. Il existe un risque que l'OPC ne soit pas investi à tout moment sur les valeurs les plus performantes. La performance de l'OPC peut donc être inférieure à l'objectif de gestion. La valeur liquidative de l'OPC peut en outre avoir une performance négative.

### **Risque de taux :**

La valeur liquidative de l'OPC pourra baisser si les taux d'intérêt augmentent.

### **Risque de contrepartie :**

Il s'agit du risque de défaillance d'une contrepartie la conduisant à un défaut de paiement. Ainsi, le défaut de paiement d'une contrepartie pourra entraîner une baisse de la valeur liquidative.

### **Risque de crédit :**

Le risque de crédit correspond au risque de baisse de la qualité de crédit d'un émetteur privé ou de défaut de ce dernier. La valeur des titres de créance ou obligataires, dans lesquels est investi l'OPC, peut baisser, entraînant une baisse de la valeur liquidative.

### **Risque titres spéculatifs "High Yield" :**

Les titres spéculatif ont un risque de défaillance plus élevé que les titres de la catégorie « Investment Grade ». En cas de baisse de ces titres, la valeur liquidative pourra baisser. De plus, les volumes échangés sur ces types d'instruments pouvant être réduits, les mouvements de marché sont donc plus marqués, à la hausse comme à la baisse.

### **Risque de liquidité :**

Dans le cas particulier où les volumes d'échange sur les marchés financiers sont faibles, le gérant risque de ne pas pouvoir vendre les titres rapidement dans les conditions satisfaisantes, ce qui peut entraîner une baisse de la valeur liquidative de l'OPC.

### **Risque lié à l'investissement dans des pays émergents :**

Il existe un risque lié aux investissements dans les pays émergents qui résulte notamment des conditions de fonctionnements et de surveillance de ces marchés, qui peuvent s'écarter des standards prévalant sur les grandes places internationales ou de facteurs politiques et réglementaires. Les mouvements de marché, à la hausse comme à la baisse, peuvent être plus forts et plus rapides que sur les grandes places internationales.

La valeur liquidative de l'OPC pourra donc avoir le même comportement.

### **Risque de durabilité ou risque lié à l'investissement durable:**

Tout événement ou toute situation dans le domaine environnemental, social ou de la gouvernance durable (par exemple, le changement climatique, la santé et la sécurité, les entreprises qui ne respectent pas les règles, telles que des sanctions pénales graves, etc.) qui, s'il survient, pourrait avoir un impact négatif réel ou potentiel sur la valeur de l'investissement. La survenance d'un tel événement ou d'une telle situation peut également conduire à une modification de la stratégie d'investissement de l'OPCVM, y compris l'exclusion des titres de certains émetteurs. Plus précisément, les effets négatifs des risques de durabilité peuvent affecter les émetteurs via une série de mécanismes, notamment : 1) une baisse des revenus; 2) des coûts plus élevés; 3) des dommages ou une dépréciation de la valeur des actifs; 4) coût du capital plus élevé ; et 5) amendes ou risques réglementaires. En raison de la nature des risques de durabilité et de sujets spécifiques tels que le changement climatique, la probabilité que les risques de durabilité aient un impact sur les rendements des produits financiers est susceptible d'augmenter à plus long terme.

### **Souscripteurs concernés et profil de l'investisseur type :**

#### **Souscripteurs concernés :**

- Part A : Tous souscripteurs

- Part K : Réservée aux investisseurs institutionnels et à la commercialisation par des intermédiaires financiers

#### **Profil de l'investisseur type :**

Le montant qu'il est raisonnable d'investir dans Echiquier Robotics dépend de votre situation personnelle. Pour le déterminer vous devez tenir compte de votre patrimoine personnel, de vos besoins actuels et à 5 ans, mais également de votre souhait de prendre des risques ou au contraire de privilégier un investissement prudent. Il est fortement recommandé de diversifier vos investissements afin de ne pas les exposer uniquement aux risques de cet OPCVM.

#### **Durée de placement recommandée :**

Supérieure à 5 ans.

### **Indications sur le régime fiscal :**

Le prospectus n'a pas vocation à résumer les conséquences fiscales attachées, pour chaque investisseur, à la souscription, au rachat, à la détention ou à la cession de part(s) du Fonds. Ces conséquences varieront en fonction des lois et des usages en vigueur dans le pays de résidence, de domicile ou de constitution du porteur de part(s) ainsi qu'en fonction de sa situation personnelle.

Selon votre régime fiscal, votre pays de résidence, où la juridiction à partir de laquelle vous investissez dans ce Fonds, les plus-values et revenus éventuels liés à la détention de parts du Fonds peuvent être soumis à taxation. Nous vous conseillons de consulter un conseiller fiscal sur les conséquences possibles de l'achat, de la détention, de la vente ou du rachat des parts du Fonds d'après les lois de votre pays de résidence fiscale, de résidence ordinaire ou de votre domicile.

La Société de Gestion et les commercialisateurs n'assument aucune responsabilité, à quelque titre que ce soit, eu égard aux conséquences fiscales qui pourraient résulter pour tout investisseur d'une décision d'achat, de détention, de vente ou de rachat des parts du Fonds.

Le Fonds propose 2 catégories de parts de capitalisation, il est recommandé à chaque investisseur de consulter un conseiller fiscal sur la réglementation applicable dans le pays de résidence de l'investisseur, suivant les règles appropriées à sa situation (personne physique, personne morale soumise à l'impôt sur les sociétés, autres cas...). Les règles applicables aux investisseurs résidents français sont fixées par le Code général des impôts.

D'une manière générale, les investisseurs sont invités à se rapprocher de leur conseiller fiscal ou de leur chargé de clientèle habituel afin de déterminer les règles fiscales applicables à leur situation particulière.

Aux termes de la réglementation fiscale américaine dite FATCA (Foreign Account Tax Compliance Act), les investisseurs pourraient être tenus de fournir à l'OPC, à la société de gestion ou à leur mandataire et ce, afin que soient identifiées les « US Person » au sens de FATCA, des renseignements notamment sur leur identité personnelle et lieux de résidence (domicile et résidence fiscale). Ces informations pourront être transmises à l'administration fiscale américaine via les autorités fiscales françaises. Tout manquement par les investisseurs à cette obligation pourrait résulter en un prélèvement forfaitaire à la source de 30% imposé sur les flux financiers de source américaine. Nonobstant les diligences effectuées par la société de gestion au titre de FATCA, les investisseurs sont invités à s'assurer que l'intermédiaire financier qu'ils ont utilisé pour investir dans l'OPC bénéficie lui-même du statut dit de Participating FFI. Pour plus de précisions, les investisseurs pourront se tourner vers un conseiller fiscal.

***Pour plus de détails, le prospectus complet est disponible sur simple demande auprès de la société de gestion.***

- *La valeur liquidative du Fonds est disponible sur simple demande auprès de la société de gestion. Les derniers documents annuels et périodiques sont disponibles sur le site internet [www.lfde.com](http://www.lfde.com) ou peuvent être adressés dans un délai de huit jours ouvrés sur simple demande écrite du porteur auprès de LA FINANCIERE DE L'ECHIQUIER, 53, avenue d'Iéna - 75116 Paris.*
- *Date de création du Fonds : 28 janvier 2015.*



# rapport d'activité

Echiquier Robotics K régresse -35,78% en 2022 contre un indice MSCI World Net Total Return (en EUR) à -13.62%.

Les augmentations de taux de la FED, la BOE et la BCE ont été récurrentes tout au long de l'année et ont pénalisé les valeurs de croissance. Les banques centrales restent restrictives à la sortie de 2022, et laissent présager plusieurs hausses à venir.

Cette année nous avons principalement initié de nouvelles valeurs dans des sociétés aux revenus récurrents, génératrices de cash flows stables et avec une exposition moins cyclique comme Dassault Systèmes, ASML, Nice, ServiceNow, Trimble et de robots médicaux de Stryker. Nous sommes sortis de valeurs plus sensibles au cycle économique ou aux fondamentaux moins forts comme Hiwin Tech, Ocado, Redwire, Twilio, UiPath. Nous sommes aussi sortis de la valeur chinoise Luxshare, fournisseur de composants pour Apple, pour des raisons ESG.

Malgré l'année 2022 qui fut extrêmement difficile pour le fonds, nous restons convaincus que la mégatendance de la robotique et l'automatisation vont continuer à créer des opportunités de croissance grâce aux entreprises leaders de cette thématique.

## Performances parts vs Indice

Code ISIN Part	Libelle Part Reporting	30/12/2022 Performance VL YTD	30/12/2022 Performance Indice YTD
FR0012417350	ECHIQUIER ROBOTICS K	-35,78%	-13,62%
FR0012413722	ECHIQUIER ROBOTICS A	-36,19%	-13,62%

## Changements intervenus au cours de l'exercice :

Aucun.

## Mouvements principaux

**Achats :** NIDEC (JP3734800000) - HIWIN TECHNOLOGIES (TW0002049004)

**Ventes :** AMAZON.COM (US0231351067) – ALTERYX (US02156B1035)

Au cours de l'exercice, l'OPC n'a pas fait l'objet d'opérations relevant de la réglementation SFTR.

## Renseignements réglementaires :

- Votre OPC n'a pas d'engagement sur les marchés dérivés.
- Votre fonds ne détient aucun titre en portefeuille émis par la société de gestion.
- Votre OPC ne détient pas de parts d'OPC gérés par La Financière de l'Echiquier ou des sociétés liées.

## Présentation de notre politique générale :

Depuis 2007, La Financière de l'Echiquier intègre les critères environnementaux, sociaux et de gouvernance dans sa méthodologie de sélection de valeurs. Cette approche est menée de façon transversale pour tous les fonds actions La Financière de l'Echiquier. Cette évaluation se fait sur la base d'entretiens ISR spécifiques menés avec les personnes clés de l'entreprise. Nous n'avons pas recours aux agences de notation. Les entretiens ISR sont par ailleurs, systématiquement conduits en binôme avec le gérant ou l'analyste financier qui suit le cas d'investissement et l'un des membres de l'équipe ISR. A l'issue de chaque entretien, une note reflétant notre appréciation de chaque entreprise est établie. Elle fait l'objet d'une révision lors des entretiens de suivi que nous réalisons en moyenne tous les deux ans. Tous les comptes rendus d'entretiens ISR et les notations extra financières des valeurs sont archivés dans notre base de données propriétaire.

## Politique ESG :

Dans le cadre du fonds, nous nous attachons à appliquer la politique générale en réalisant, dans le plus de cas possible, une analyse extra financière des valeurs en portefeuilles. Cette analyse se fonde sur des critères sociaux, environnementaux et de gouvernance et donne lieu à une notation ISR, revue en moyenne tous les 3 ans. La notation ISR attribuée aux valeurs du fonds ne constitue pas un motif d'exclusion.

Des informations plus précises sont disponibles sur notre site Internet à la rubrique :

<https://www.lfde.com/la-societe/investissement-responsable/>

### **Politique d'exécution des ordres :**

Cette politique consiste tout particulièrement à sélectionner des intermédiaires de marché, établissements spécialement agréés pour exécuter les ordres sur le marché. Cette sélection est effectuée afin d'obtenir des intermédiaires la « meilleure exécution » que la société de gestion doit elle-même apporter aux porteurs ou actionnaires d'OPCVM.

Le choix des intermédiaires est effectué selon des critères précis et revus deux fois par an en fonction des opinions exprimés par les participants au comité de sélection des intermédiaires :

- 1 - capacité à trouver de la liquidité et qualité d'exécution
- 2 - aide à la rencontre des entreprises
- 3 - le bon dénouement des opérations
- 4 - qualité de l'analyse et du support vente.

Pour plus d'information et conformément à la réglementation, vous pouvez consulter la Politique d'exécution établis par La Financière de l'Echiquier dans le cadre de la gestion de ses OPCVM sur le site internet de la société de gestion

### **Politique de vote :**

Nous vous informons que notre politique de droit de vote est disponible en ligne sur notre site internet.

Le porteur de part peut consulter le document « Compte rendu relatif aux frais d'intermédiation » sur le site internet de la société de gestion.

Ce document précise les conditions dans lesquelles la société de gestion a eu recours pour l'exercice précédent à des services d'aide à la décision d'investissement et d'exécutions d'ordres.

La société de gestion LA FINANCIERE DE L'ECHIQUIER calcule le risque global des OPCVM selon la méthode du calcul de l'engagement.

### **Politique de Rémunération**

Les sociétés de gestion ont l'obligation de définir une politique de rémunération compatible avec une gestion saine et efficace des risques. Ce principe est défini précisément dans la directive AIFM (2011/61/UE, notamment l'annexe II)), la directive OPCVM V (2014/91/UE), ainsi que dans le code monétaire et financier (article L533-22-2) et dans le règlement général de l'AMF (article 319-10).

L'AMF a par ailleurs publié des guides professionnels à destination des prestataires de service d'investissement en vue d'une application pratique des dispositions légales et réglementaires.

Enfin, la politique de rémunération est conforme à l'article 5 du Règlement SFDR (UE) 2019/2088.

La politique de rémunération de la Société de Gestion est ainsi compatible avec une gestion saine et efficace des risques et n'encourage pas une prise de risque qui serait incompatible avec les profils de risque, la documentation réglementaire des OPC que la Société de Gestion gère.

La politique de rémunération est conforme à la stratégie économique, aux objectifs, aux valeurs et aux intérêts de la Société de Gestion et des OPCVM qu'elle gère ainsi qu'à ceux des investisseurs de ces OPC, et comprend des mesures visant à éviter les conflits d'intérêts. La politique de rémunération a été mise en place afin de : supporter activement la stratégie et les objectifs de la Société de Gestion ; supporter la compétitivité de la Société de Gestion sur le marché dans lequel elle opère ; assurer l'attractivité, le développement et la conservation d'employés motivés et qualifiés.

Les principes généraux de la politique de rémunération de LFDE sont les suivants :

- La composante fixe de la rémunération tient compte de la situation réelle du marché de l'emploi.
- Le principe d'égalité de rémunérations hommes/femmes y compris dans la prise en compte de l'évolution de carrière.
- Chaque collaborateur fait l'objet d'un processus d'évaluation et d'appréciation des compétences avec définition d'objectifs qualitatifs et quantitatifs
- Une rémunération variable discrétionnaire non contractuelle qui rémunère la performance des collaborateurs. La part variable est donc étudiée chaque année par service, et pour chaque collaborateur.
- Les principes de la rémunération variable répondent à un principe d'équité qui vise à motiver le plus grand nombre de salariés.
- Depuis 2020, la « contribution à la démarche d'investissement responsable de LFDE » est un objectif collectif, fixé à l'ensemble des collaborateurs de LFDE, entrant en jeu dans la détermination de leur rémunération variable annuelle.
- LFDE met en place un mécanisme de rémunération variable différée pour les preneurs de risque dont la rémunération variable est supérieure à 200 K€ ; en application de la directive OPCVM V et AIFM.

Les principes de la politique de rémunération sont révisés sur une base régulière et adaptés en fonction de l'évolution réglementaire. La politique de rémunération a été approuvée par le Conseil d'Administration de la Société de Gestion. Plus de détails de la politique de rémunération sont disponibles sur le site internet suivant : [www.lfde.com](http://www.lfde.com).

La politique de rémunération, dans son intégralité, est disponible auprès de la société de gestion sur demande.

## Données 2022 :

Étiquettes de lignes	Nombre de Fixe 2022_2	Somme de Fixe 2022	Somme de Bonus 2022 (versé 2023)2	Nombre de Differed	Somme de Differed2
Risk Taker	28	4 035 000	4 006 000	6	880 000
(vide)	114	8 159 400	3 618 300		
<b>Total général</b>	<b>142</b>	<b>12 194 400</b>	<b>7 624 300</b>	<b>6</b>	<b>880 000</b>
		<i>Brut annuel sans prorata de durée</i>			

# rapport du commissaire aux comptes



ECHIQUIER ROBOTICS  
Rapport du commissaire aux comptes sur les comptes annuels  
Exercice clos le 30 décembre 2022

## Aux porteurs de parts,

### 1. OPINION

En exécution de la mission qui nous a été confiée par la société de gestion, nous avons effectué l'audit des comptes annuels de l'organisme de placement collectif **ECHIQUIER ROBOTICS** constitué sous forme de fonds commun de placement relatifs à l'exercice clos le **30 décembre 2022**, tels qu'ils sont joints au présent rapport.

Nous certifions que les comptes annuels sont, au regard des règles et principes comptables français, réguliers et sincères et donnent une image fidèle du résultat des opérations de l'exercice écoulé ainsi que de la situation financière et du patrimoine du fonds commun de placement à la fin de cet exercice.

Certaines informations nécessaires à l'établissement de notre rapport nous ayant été transmises tardivement, nous n'avons pas été en mesure d'établir le présent rapport dans le délai prévu par la réglementation en vigueur.

### 2. FONDEMENT DE L'OPINION

#### Référentiel d'audit

Nous avons effectué notre audit selon les normes d'exercice professionnel applicables en France. Nous estimons que les éléments que nous avons collectés sont suffisants et appropriés pour fonder notre opinion.

Les responsabilités qui nous incombent en vertu de ces normes sont indiquées dans la partie « Responsabilités du commissaire aux comptes relatives à l'audit des comptes annuels » du présent rapport.

#### Indépendance

Nous avons réalisé notre mission d'audit dans le respect des règles d'indépendance prévues par le code de commerce et par le code de déontologie de la profession de commissaire aux comptes, sur la période du 1<sup>er</sup> janvier 2022 à la date d'émission de notre rapport.

### 3. JUSTIFICATION DES APPRÉCIATIONS

En application des dispositions des articles L. 823-9 et R. 823-7 du code de commerce relatives à la justification de nos appréciations, nous vous informons que les appréciations les plus importantes auxquelles nous avons procédé, selon notre jugement professionnel, ont porté sur le caractère approprié des principes comptables appliqués, notamment pour ce qui concerne les instruments financiers en portefeuille et sur la présentation d'ensemble des comptes au regard du plan comptable des organismes de placement collectif à capital variable.

Les appréciations ainsi portées s'inscrivent dans le contexte de l'audit des comptes annuels pris dans leur ensemble et de la formation de notre opinion exprimée ci-avant. Nous n'exprimons pas d'opinion sur des éléments de ces comptes annuels pris isolément.

### 4. VÉRIFICATIONS SPÉCIFIQUES

Nous avons également procédé, conformément aux normes d'exercice professionnel applicables en France, aux



vérifications spécifiques prévues par les textes légaux et réglementaires.

Nous n'avons pas d'observation à formuler sur la sincérité et la concordance avec les comptes annuels des informations données dans le rapport de gestion établi par la société de gestion.

## 5. RESPONSABILITÉS DE LA SOCIÉTÉ DE GESTION RELATIVES AUX COMPTES ANNUELS

Il appartient à la société de gestion d'établir des comptes annuels présentant une image fidèle conformément aux règles et principes comptables français ainsi que de mettre en place le contrôle interne qu'elle estime nécessaire à l'établissement de comptes annuels ne comportant pas d'anomalies significatives, que celles-ci proviennent de fraudes ou résultent d'erreurs.

Lors de l'établissement des comptes annuels, il incombe à la société de gestion d'évaluer la capacité du fonds commun de placement à poursuivre son exploitation, de présenter dans ces comptes, le cas échéant, les informations nécessaires relatives à la continuité d'exploitation et d'appliquer la convention comptable de continuité d'exploitation, sauf s'il est prévu de liquider le fonds commun de placement ou de cesser son activité.

Les comptes annuels ont été établis par la société de gestion.

## 6. RESPONSABILITÉS DU COMMISSAIRE AUX COMPTES RELATIVES À L'AUDIT DES COMPTES ANNUELS

Il nous appartient d'établir un rapport sur les comptes annuels. Notre objectif est d'obtenir l'assurance raisonnable que les comptes annuels pris dans leur ensemble ne comportent pas d'anomalies significatives. L'assurance raisonnable correspond à un niveau élevé d'assurance, sans toutefois garantir qu'un audit réalisé conformément aux normes d'exercice professionnel permet de systématiquement détecter toute anomalie significative.

Les anomalies peuvent provenir de fraudes ou résulter d'erreurs et sont considérées comme significatives lorsque l'on peut raisonnablement s'attendre à ce qu'elles puissent, prises individuellement ou en cumulé, influencer les décisions économiques que les utilisateurs des comptes prennent en se fondant sur ceux-ci.

Comme précisé par l'article L.823-10-1 du code de commerce, notre mission de certification des comptes ne consiste pas à garantir la viabilité ou la qualité de la gestion de votre fonds commun de placement.

Dans le cadre d'un audit réalisé conformément aux normes d'exercice professionnel applicables en France, le commissaire aux comptes exerce son jugement professionnel tout au long de cet audit. En outre :

- il identifie et évalue les risques que les comptes annuels comportent des anomalies significatives, que celles-ci proviennent de fraudes ou résultent d'erreurs, définit et met en œuvre des procédures d'audit face à ces risques, et recueille des éléments qu'il estime suffisants et appropriés pour fonder son opinion. Le risque de non-détection d'une anomalie significative provenant d'une fraude est plus élevé que celui d'une anomalie significative résultant d'une erreur, car la fraude peut impliquer la collusion, la falsification, les omissions volontaires, les fausses déclarations ou le contournement du contrôle interne ;
- il prend connaissance du contrôle interne pertinent pour l'audit afin de définir des procédures d'audit appropriées en la circonstance, et non dans le but d'exprimer une opinion sur l'efficacité du contrôle interne ;
- il apprécie le caractère approprié des méthodes comptables retenues et le caractère raisonnable des estimations comptables faites par la société de gestion, ainsi que les informations les concernant fournies dans les comptes annuels ;





- il apprécie le caractère approprié de l'application par la société de gestion de la convention comptable de continuité d'exploitation et, selon les éléments collectés, l'existence ou non d'une incertitude significative liée à des événements ou à des circonstances susceptibles de mettre en cause la capacité du fonds commun de placement à poursuivre son exploitation. Cette appréciation s'appuie sur les éléments collectés jusqu'à la date de son rapport, étant toutefois rappelé que des circonstances ou événements ultérieurs pourraient mettre en cause la continuité d'exploitation. S'il conclut à l'existence d'une incertitude significative, il attire l'attention des lecteurs de son rapport sur les informations fournies dans les comptes annuels au sujet de cette incertitude ou, si ces informations ne sont pas fournies ou ne sont pas pertinentes, il formule une certification avec réserve ou un refus de certifier ;
- il apprécie la présentation d'ensemble des comptes annuels et évalue si les comptes annuels reflètent les opérations et événements sous-jacents de manière à en donner une image fidèle.

Fait à Paris, le 26 avril 2023

**RSM PARIS**

Société de Commissariat aux Comptes  
Membre de la Compagnie Régionale de Paris

A handwritten signature in blue ink, appearing to read 'Ratana LYVONG', is written over a light blue horizontal line.

**Ratana LYVONG**

Associé

# comptes annuels

# BILANactif

	30.12.2022	31.12.2021
Devise	EUR	EUR
<b>Immobilisations nettes</b>	-	-
<b>Dépôts</b>	-	-
<b>Instruments financiers</b>	<b>9 985 338,88</b>	<b>24 686 625,28</b>
• <b>ACTIONS ET VALEURS ASSIMILÉES</b>		
Négoziées sur un marché réglementé ou assimilé	9 985 338,88	24 686 625,28
Non négociées sur un marché réglementé ou assimilé	-	-
• <b>OBLIGATIONS ET VALEURS ASSIMILÉES</b>		
Négoziées sur un marché réglementé ou assimilé	-	-
Non négociées sur un marché réglementé ou assimilé	-	-
• <b>TITRES DE CRÉANCES</b>		
Négoziés sur un marché réglementé ou assimilé		
<i>Titres de créances négociables</i>	-	-
<i>Autres titres de créances</i>	-	-
Non négociés sur un marché réglementé ou assimilé	-	-
• <b>ORGANISMES DE PLACEMENTS COLLECTIFS</b>		
OPCVM et Fonds d'Investissement à Vocation Générale destinés aux non professionnels et équivalents d'autres pays	-	-
Autres Fonds destinés à des non professionnels et équivalents d'autres pays États membres de l'Union européenne	-	-
Fonds professionnels à vocation générale et équivalents d'autres États membres de l'union européenne et organismes de titrisations cotés	-	-
Autres Fonds d'investissement professionnels et équivalents d'autres États membres de l'union européenne et organismes de titrisations non cotés	-	-
Autres organismes non européens	-	-
• <b>OPÉRATIONS TEMPORAIRES SUR TITRES</b>		
Créances représentatives de titres financiers reçus en pension	-	-
Créances représentatives de titres financiers prêtés	-	-
Titres financiers empruntés	-	-
Titres financiers donnés en pension	-	-
Autres opérations temporaires	-	-
• <b>CONTRATS FINANCIERS</b>		
Opérations sur un marché réglementé ou assimilé	-	-
Autres opérations	-	-
• <b>AUTRES INSTRUMENTS FINANCIERS</b>	-	-
<b>Créances</b>	<b>7 912,33</b>	<b>346 011,20</b>
Opérations de change à terme de devises	-	-
Autres	7 912,33	346 011,20
<b>Comptes financiers</b>	<b>281 497,52</b>	<b>908 688,67</b>
Liquidités	281 497,52	908 688,67
<b>Autres actifs</b>	-	-
<b>Total de l'actif</b>	<b>10 274 748,73</b>	<b>25 941 325,15</b>



# BILAN passif

	30.12.2022	31.12.2021
Devise	EUR	EUR
<b>Capitaux propres</b>		
• Capital	10 915 818,56	21 476 639,05
• Plus et moins-values nettes antérieures non distribuées	-	-
• Report à nouveau	-	-
• Plus et moins-values nettes de l'exercice	-557 916,62	3 996 374,25
• Résultat de l'exercice	-105 511,52	-219 127,71
<b>Total des capitaux propres</b> <i>(montant représentatif de l'actif net)</i>	<b>10 252 390,42</b>	<b>25 253 885,59</b>
<b>Instruments financiers</b>	-	-
• OPÉRATIONS DE CESSION SUR INSTRUMENTS FINANCIERS	-	-
• OPÉRATIONS TEMPORAIRES SUR TITRES FINANCIERS		
Dettes représentatives de titres financiers donnés en pension	-	-
Dettes représentatives de titres financiers empruntés	-	-
Autres opérations temporaires	-	-
• CONTRATS FINANCIERS		
Opérations sur un marché réglementé ou assimilé	-	-
Autres opérations	-	-
<b>Dettes</b>	<b>22 358,31</b>	<b>687 439,56</b>
Opérations de change à terme de devises	-	-
Autres	22 358,31	687 439,56
<b>Comptes financiers</b>	-	-
Concours bancaires courants	-	-
Emprunts	-	-
<b>Total du passif</b>	<b>10 274 748,73</b>	<b>25 941 325,15</b>

# HORS-bilan

30.12.2022

31.12.2021

Devise	EUR	EUR
<b>Opérations de couverture</b>		
• Engagements sur marchés réglementés ou assimilés		
- Marché à terme ferme (Futures)	-	-
- Marché à terme conditionnel (Options)	-	-
- Dérivés de crédit	-	-
- Swaps	-	-
- Contracts for Differences (CFD)	-	-
• Engagements de gré à gré		
- Marché à terme ferme (Futures)	-	-
- Marché à terme conditionnel (Options)	-	-
- Dérivés de crédit	-	-
- Swaps	-	-
- Contracts for Differences (CFD)	-	-
• Autres engagements		
- Marché à terme ferme (Futures)	-	-
- Marché à terme conditionnel (Options)	-	-
- Dérivés de crédit	-	-
- Swaps	-	-
- Contracts for Differences (CFD)	-	-
<b>Autres opérations</b>		
• Engagements sur marchés réglementés ou assimilés		
- Marché à terme ferme (Futures)	-	-
- Marché à terme conditionnel (Options)	-	-
- Dérivés de crédit	-	-
- Swaps	-	-
- Contracts for Differences (CFD)	-	-
• Engagements de gré à gré		
- Marché à terme ferme (Futures)	-	-
- Marché à terme conditionnel (Options)	-	-
- Dérivés de crédit	-	-
- Swaps	-	-
- Contracts for Differences (CFD)	-	-
• Autres engagements		
- Marché à terme ferme (Futures)	-	-
- Marché à terme conditionnel (Options)	-	-
- Dérivés de crédit	-	-
- Swaps	-	-
- Contracts for Differences (CFD)	-	-

# COMPTE de résultat

	30.12.2022	31.12.2021
Devise	EUR	EUR
<b>Produits sur opérations financières</b>		
• Produits sur dépôts et sur comptes financiers	1 173,77	-
• Produits sur actions et valeurs assimilées	87 177,52	100 877,85
• Produits sur obligations et valeurs assimilées	-	-
• Produits sur titres de créances	-	-
• Produits sur acquisitions et cessions temporaires de titres financiers	-	-
• Produits sur contrats financiers	-	-
• Autres produits financiers	-	-
<b>Total (I)</b>	<b>88 351,29</b>	<b>100 877,85</b>
<b>Charges sur opérations financières</b>		
• Charges sur acquisitions et cessions temporaires de titres financiers	-	-
• Charges sur contrats financiers	-	-
• Charges sur dettes financières	-1 340,53	-3 341,21
• Autres charges financières	-214,66	-181,65
<b>Total (II)</b>	<b>-1 555,19</b>	<b>-3 522,86</b>
<b>Résultat sur opérations financières (I - II)</b>	<b>86 796,10</b>	<b>97 354,99</b>
Autres produits (III)	-	-
Frais de gestion et dotations aux amortissements (IV)	-215 068,96	-316 969,46
<b>Résultat net de l'exercice (L.214-17-1) (I - II + III - IV)</b>	<b>-128 272,86</b>	<b>-219 614,47</b>
Régularisation des revenus de l'exercice (V)	22 761,34	486,76
Acomptes sur résultat versés au titre de l'exercice (VI)	-	-
<b>Résultat (I - II + III - IV +/- V - VI) :</b>	<b>-105 511,52</b>	<b>-219 127,71</b>

# 1 règles & méthodes comptables

Les comptes annuels sont présentés sous la forme prévue par le règlement ANC n° 2014-01, modifié.

## Règles d'évaluation des actifs

### a) Méthode d'évaluation

• Les instruments financiers et valeurs négociées sur un marché réglementé sont évalués au prix du marché.

Toutefois, les instruments ci-dessous sont évalués selon des méthodes spécifiques :

- Les obligations et actions européennes sont valorisées au cours de clôture, les titres étrangers au dernier cours connu.

- Les titres de créances et assimilés négociables qui ne font pas l'objet de transactions significatives sont évalués par l'application d'une méthode actuarielle, le taux retenu étant celui des émissions de titres équivalents affectés, le cas échéant, d'un écart représentatif des caractéristiques intrinsèques de l'émetteur du titre. Toutefois, les titres de créances négociables d'une durée de vie résiduelle inférieure ou égale à 3 mois et en l'absence de sensibilité particulière pourront être évalués selon la méthode linéaire.

- Les titres de créances négociables dont la durée de vie est inférieure à 3 mois sont valorisés au taux de négociation d'achat. Un amortissement de la décote ou de la surcote est pratiqué de façon linéaire sur la durée de vie du TCN.

- Les titres de créances négociables dont la durée de vie est supérieure à 3 mois sont valorisés au taux de marché.

- Les parts ou actions d'OPC sont évaluées à la dernière valeur liquidative connue.

- Les titres qui font l'objet de contrats de cession ou d'acquisition temporaire sont évalués en conformité avec la réglementation en vigueur selon les conditions du contrat d'origine.

• Les instruments financiers non négociés sur un marché réglementé sont évalués sous la responsabilité de la société de gestion à leur valeur probable de négociation.

• Les warrants ou bons de souscription obtenus gratuitement lors de placements privés ou d'augmentation de capital seront valorisés dès leurs admissions sur un marché réglementé ou l'organisation d'un marché de gré à gré.

• Les contrats :

- Les opérations sur les marchés à terme ferme sont valorisées au cours de compensation et les opérations conditionnelles selon le titre du support.

- La valeur de marché pour les contrats à terme ferme est égale au cours en euro multiplié par le nombre de contrats.

- La valeur de marché pour les opérations conditionnelles est égale à la traduction en équivalent sous-jacent.

- Les swaps de taux sont valorisés au taux de marché conformément aux dispositions contractuelles.

- Les opérations de hors-bilan sont évaluées à la valeur de marché.

• Les instruments financiers dont le cours n'a pas été constaté le jour de l'évaluation ou dont le cours a été corrigé sont évalués à leur valeur probable de négociation sous la responsabilité du conseil d'administration de la société de gestion. Ces évaluations et leur justification sont communiquées au commissaire aux comptes à l'occasion de ses contrôles.

### b) Modalités pratiques

• Les actions et les obligations sont évaluées sur la base des cours extraits de la base de données Finalim et Bloomberg en fonction de leur place de cotation. Les possibilités de recherche sont complétées par "Fin'xs" de Télékurs et "Securities 3000" de Reuters :

- Asie-Océanie : extraction à 12 h pour une cotation au cours de clôture du jour.

- Amérique : extraction à 9 h pour une cotation au cours de clôture de la veille.

- Europe sauf France : extraction à 16 h 45 pour une cotation au cours d'ouverture du jour. extraction à 19 h 30 pour une cotation au cours de clôture du jour.
- extraction à 14 h 30 pour une cotation au cours d'ouverture du jour. extraction à 9 h pour une cotation au cours de J-1.
- France : extraction à 12 h et 16 h pour une cotation au cours d'ouverture du jour. extraction à 17 h 40 pour une cotation au cours de clôture du jour.
- Contributeurs : extraction à 14 h pour une cotation suivant les disponibilités de cours.
- Les positions sur les marchés à terme ferme à chaque valeur liquidative sont évaluées sur la base des cours de compensation du jour.
- Les positions sur les marchés à terme conditionnel à chaque valeur liquidative sont évaluées selon les principes employés pour leur sous-jacent.
- Asie-Océanie :extraction à 12 h
- Amérique :extraction J+1 à 9 h
- Europe (sauf France) :extraction à 19 h 30
- France :extraction à 18 h

### Méthode de comptabilisation

- Le mode de comptabilisation retenu pour l'enregistrement des revenus des instruments financiers est celui du coupon encaissé.
- La comptabilisation de l'enregistrement des frais de transaction se fait en frais exclus.

### Méthodes d'évaluation des engagements hors-bilan

Les opérations de hors-bilan sont évaluées à la valeur d'engagement.

La valeur d'engagement pour les contrats à terme fermes est égale au cours (en devise de l'opc) multiplié par le nombre de contrats multiplié par le nominal.

La valeur d'engagement pour les opérations conditionnelles est égale au cours du titre sous-jacent (en devise de l'opc) multiplié par le nombre de contrats multiplié par le delta multiplié par le nominal du sous-jacent.

La valeur d'engagement pour les contrats d'échange est égale au montant nominal du contrat (en devise de l'opc).

### Frais de fonctionnement et de gestion

Frais facturés à l'OPCVM	Assiette	Taux barème
Frais de gestion financière	Actif net	Part A 1,65 % TTC maximum
Frais administratifs externes à la société de gestion		Part K 1,00 % TTC maximum
Frais indirects maximum (commissions et frais de gestion)	Actif net	(1)
Commissions de mouvement perçues par la société de gestion	Prélèvement sur chaque transaction ou opération	Néant
Commission de surperformance	Actif net	Part A 15% TTC de la surperformance de l'OPC, nette de frais de gestion fixes, par rapport à son indice de référence sous réserve que la performance de l'OPC soit positive

Frais facturés à l'OPCVM	Assiette	Taux barème
Commission de surperformance	Actif net	Part K Néant

<sup>(1)</sup> Le fonds peut investir jusqu'à 10% de son actif dans d'autres OPC dont les frais de gestion maximum seront de 2.392%. Pour toute information complémentaire, vous pouvez contacter la société de gestion.

Les contributions dues pour la gestion de l'OPCVM en application du 4° du II de l'article L. 621-5-3 du code monétaire et financier sont imputées au fonds.

En sus des frais ci-dessus, d'autres frais peuvent être supportés par le fonds dans certaines circonstances tels que des coûts exceptionnels et non récurrents en vue d'un recouvrement des créances ou d'une procédure pour faire valoir un droit, sous réserve que ces frais soient systématiquement inférieurs aux montants recouverts.

De plus, des frais liés à la recherche au sens de l'article 314-21 du règlement général de l'AMF peuvent être facturés au fonds. Des informations complémentaires sur le fonctionnement de ces frais de recherche sont disponibles auprès de la société de gestion.

### **Modalités de calcul de la commission de surperformance**

#### Fréquence de cristallisation de la commission de surperformance et période d'observation :

La fréquence de cristallisation, à savoir la fréquence à laquelle les provisions de la commission de surperformance peuvent être définitivement acquises à la société de gestion est annuelle. La période d'observation s'étend du 1er janvier au 31 décembre.

#### Période de référence de la performance

La période de référence de la performance est la période au cours de laquelle la performance est mesurée et comparée à celle de l'indicateur de référence et à l'issue de laquelle il est possible de réinitialiser le mécanisme de compensation de la sous-performance (ou performance négative) passée. Cette période est fixée à 5 ans glissants.

#### Indicateur de Référence

MSCI WORLD NET TOTAL RETURN (en EUR)

#### Méthode de calcul

La commission de surperformance est provisionnée à chaque valeur liquidative.

La provision de commission de surperformance est ajustée à l'occasion de chaque calcul de la valeur liquidative, sur la base de 15% TTC de la surperformance de l'OPC par rapport à l'Indicateur de Référence, sous réserve que la performance de l'OPC soit positive (la valeur liquidative est supérieure à la valeur liquidative de début de période).

Dans le cas d'une sous-performance de l'OPC par rapport à l'Indicateur de Référence, cette provision est réajustée par le biais de reprises sur provisions. Les reprises de provisions sont plafonnées à hauteur des dotations existantes.

La méthodologie appliquée pour le calcul de la commission de surperformance s'appuie sur la méthode de calcul de « l'actif fictif » qui permet de simuler un actif fictif subissant les mêmes conditions de souscriptions et rachats que l'OPC original, incrémenté de la performance de l'Indicateur de Référence. Cet actif fictif est ensuite comparé à la performance de l'actif réel de l'OPC. La différence entre les deux actifs donne donc la surperformance de l'OPC par rapport à son Indicateur de Référence.

#### Prélèvement de la commission de surperformance et période de rattrapage

- En cas de surperformance de l'OPC à l'issue de la période d'observation et de performance positive de l'OPCVM, la société de gestion perçoit les commissions provisionnées et une nouvelle période d'observation démarre.
- En cas de surperformance de l'OPC à l'issue de la période d'observation avec en parallèle une performance négative de l'OPC, la société de gestion ne perçoit aucune commission mais une nouvelle période d'observation démarre.
- En cas de sous-performance de l'OPC par rapport à son indice de référence à l'issue de la période d'observation aucune commission n'est perçue et la période d'observation initiale est allongée de 12 mois (période de rattrapage) afin que cette sous-performance soit compensée avant que des commissions de surperformance ne deviennent exigibles à nouveau.

- La période d'observation peut ainsi être allongée jusqu'à 5 ans (période de référence). Au-delà, si des sous-performances résiduelles n'ont pas été rattrapées, alors elles sont abandonnées. Si une autre année de sous-performance a eu lieu à l'intérieur de cette première période de 5 ans et qu'elle n'a pas été rattrapée à la fin de cette première période, une nouvelle période de 5 ans maximum s'ouvre à partir de cette nouvelle année de sous-performance.

En cas de rachat de parts, s'il y a une provision pour commission de surperformance, la partie proportionnelle aux parts remboursées est versée à la société de gestion.

**Exemples**

Premier cas : l'OPC surperforme son indice sur chaque période d'observation.

Sur chaque période d'observation, des commissions vont être prélevées et chaque période d'observation sera de 12 mois.

Deuxième cas :

En fonction des périodes d'observation le fonds sous-performe ou surperforme son indice :

	Performance OPC	Performance indice	Performance relative constatée sur l'année	Sous-performance à compenser de l'année précédente	Performance relative nette	Sous-performance à compenser sur l'année suivante	Commission de surperformance	Calcul de la commission de surperformance
Année 1	5%	0%	5%	0%	5%	0%	Oui	15% x 5%
Année 2	3%	3%	0%	0%	0%	0%	Non	-
Année 3	-5%	0%	-5%	0%	-5%	-5%	Non	-
Année 4	5%	2%	3%	-5%	-2%	-2%	Non	-
Année 5	7%	5%	2%	-2%	0%	0%	Non	-
Année 6	10%	5%	5%	0%	5%	0%	Oui	15% x 5%
Année 7	9%	4%	5%	0%	5%	0%	Oui	15% x 5%
Année 8	-15%	-5%	-10%	0%	-10%	-10%	Non	-
Année 9	-2%	-4%	2%	-10%	-8%	-8%	Non	-
Année 10	0%	-2%	2%	-8%	-6%	-6%	Non	-
Année 11	2%	0%	2%	-6%	-4%	-4%	Non	-
Année 12	10%	10%	0%	-4%	-4%	0%*	Non	-
Année 13	6%	4%	2%	0%	2%	0%	Oui	15% x 2%
Année 14	-6%	0%	-6%	0%	-6%	-6%	Non	-
Année 15	4%	2%	2%	-6%	-4%	-4%	Non	-
Année 16	6%	4%	2%	-4%	-2%	-2%	Non	-
Année 17	10%	14%	-4%	-2%	-6%	-6%	Non	-
Année 18	7%	7%	0%	-6%	-6%	-4%**	Non	-
Année 19	6%	1%	5%	-4%	1%	0%	Oui	15% x 1%

\* La sous-performance de l'année 12 à compenser sur l'année suivante (année 13) est de 0% et non de -4% (sous-performance « théorique » à compenser sur l'année suivante). En effet, cette sous-performance résiduelle de l'année 8 qui n'a pas été intégralement compensée les années suivantes est abandonnée puisque la période de référence de 5 ans s'est écoulée (la sous-performance de l'année 8 ne pouvait être compensée que jusqu'à l'année 12).

\*\* La sous-performance de l'année 18 à compenser sur l'année suivante (année 19) est de -4% et non de -6% (sous-performance « théorique » à compenser sur l'année suivante). En effet, la quote-part de la sous-performance résiduelle de l'année 14 (-2%) qui n'a pas été intégralement compensée les années suivantes est abandonnée puisque la période de référence de 5 ans s'est écoulée (la sous-performance de l'année 14 ne pouvait être compensée que jusqu'à l'année 18).

**Devise de comptabilité**

Euro.

**Indication des changements comptables soumis à l'information particulière des porteurs**

- Changement intervenu : Néant.
- Changement à intervenir : Néant.

**Indication des autres changements soumis à l'information particulière des porteurs** *(Non certifiés par le commissaire aux comptes)*

- Changement intervenu : Néant.
- Changement à intervenir : Néant.

**Indication et justification des changements d'estimation et de modalités d'application**

Néant.

**Indication de la nature des erreurs corrigées au cours de l'exercice**

Néant.

**Indication des droits et conditions attachés à chaque catégorie de parts**

Part(s)	Affectation du résultat net	Affectations des plus-values nettes réalisées
Part A	Capitalisation	Capitalisation
Part K	Capitalisation	Capitalisation





# 2 évolutionactif net

Devise	30.12.2022	31.12.2021
	EUR	EUR
<b>Actif net en début d'exercice</b>	<b>25 253 885,59</b>	<b>21 370 111,88</b>
Souscriptions (y compris la commission de souscription acquise à l'Opc)	1 042 986,39	8 010 015,16
Rachats (sous déduction de la commission de rachat acquise à l'Opc)	-8 225 308,61	-7 387 941,33
Plus-values réalisées sur dépôts et instruments financiers	2 080 320,67	4 105 628,54
Moins-values réalisées sur dépôts et instruments financiers	-3 307 872,40	-590,20
Plus-values réalisées sur contrats financiers	-	-
Moins-values réalisées sur contrats financiers	-	-
Frais de transaction	-20 774,12	-17 171,08
Différences de change	416 236,79	809 839,97
Variations de la différence d'estimation des dépôts et instruments financiers :	-6 858 811,03	-1 416 392,88
- <i>Différence d'estimation exercice N</i>	185 448,36	7 044 259,39
- <i>Différence d'estimation exercice N-1</i>	7 044 259,39	8 460 652,27
Variations de la différence d'estimation des contrats financiers :	-	-
- <i>Différence d'estimation exercice N</i>	-	-
- <i>Différence d'estimation exercice N-1</i>	-	-
Distribution de l'exercice antérieur sur plus et moins-values nettes	-	-
Distribution de l'exercice antérieur sur résultat	-	-
Résultat net de l'exercice avant compte de régularisation	-128 272,86	-219 614,47
Acompte(s) versé(s) au cours de l'exercice sur plus et moins-values nettes	-	-
Acompte(s) versé(s) au cours de l'exercice sur résultat	-	-
Autres éléments	-	-
<b>Actif net en fin d'exercice</b>	<b>10 252 390,42</b>	<b>25 253 885,59</b>

# 3 compléments d'information

## 3.1. Instruments financiers : ventilation par nature juridique ou économique d'instrument

### 3.1.1. Ventilation du poste "Obligations et valeurs assimilées" par nature d'instrument

	Négociées sur un marché réglementé ou assimilé	Non négociées sur un marché réglementé ou assimilé
Obligations indexées	-	-
Obligations convertibles	-	-
Obligations à taux fixe	-	-
Obligations à taux variable	-	-
Obligations zéro coupons	-	-
Titres participatifs	-	-
Autres instruments	-	-

### 3.1.2. Ventilation du poste "Titres de créances" par nature juridique ou économique d'instrument

	Négociées sur un marché réglementé ou assimilé	Non négociées sur un marché réglementé ou assimilé
Bons du Trésor	-	-
Titres de créances à court terme (NEU CP) émis par des émetteurs non financiers	-	-
Titres de créances à court terme (NEU CP) émis par des émetteurs bancaires	-	-
Titres de créances à moyen terme NEU MTN	-	-
Autres instruments	-	-

### 3.1.3. Ventilation du poste "Opérations de cession sur instruments financiers" par nature d'instrument

	Titres reçus en pension cédés	Titres empruntés cédés	Titres acquis à réméré cédés	Ventes à découvert
Actions	-	-	-	-
Obligations	-	-	-	-
Titres de créances	-	-	-	-
Autres instruments	-	-	-	-

3.1.4. Ventilation des rubriques de hors-bilan par type de marché (notamment taux, actions)

	Taux	Actions	Change	Autres
<b>Opérations de couverture</b>				
Engagements sur les marchés réglementés ou assimilés	-	-	-	-
Engagements de gré à gré	-	-	-	-
Autres engagements	-	-	-	-
<b>Autres opérations</b>				
Engagements sur les marchés réglementés ou assimilés	-	-	-	-
Engagements de gré à gré	-	-	-	-
Autres engagements	-	-	-	-

3.2. Ventilation par nature de taux des postes d'actif, de passif et de hors-bilan

	Taux fixe	Taux variables	Taux révisable	Autres
<b>Actif</b>				
Dépôts	-	-	-	-
Obligations et valeurs assimilées	-	-	-	-
Titres de créances	-	-	-	-
Opérations temporaires sur titres financiers	-	-	-	-
Comptes financiers	-	-	-	281 497,52
<b>Passif</b>				
Opérations temporaires sur titres financiers	-	-	-	-
Comptes financiers	-	-	-	-
<b>Hors-bilan</b>				
Opérations de couverture	-	-	-	-
Autres opérations	-	-	-	-

3.3. Ventilation par maturité résiduelle des postes d'actif, de passif et de hors-bilan

	0 - 3 mois	3 mois - 1 an	1 - 3 ans	3 - 5 ans	> 5 ans
<b>Actif</b>					
Dépôts	-	-	-	-	-
Obligations et valeurs assimilées	-	-	-	-	-
Titres de créances	-	-	-	-	-
Opérations temporaires sur titres financiers	-	-	-	-	-
Comptes financiers	281 497,52	-	-	-	-
<b>Passif</b>					
Opérations temporaires sur titres financiers	-	-	-	-	-
Comptes financiers	-	-	-	-	-
<b>Hors-bilan</b>					
Opérations de couverture	-	-	-	-	-
Autres opérations	-	-	-	-	-

### 3.4. Ventilation par devise de cotation ou d'évaluation des postes d'actif, de passif et de hors-bilan

Cette ventilation est donnée pour les principales devises de cotation ou d'évaluation, à l'exception de la devise de tenue de la comptabilité.

Par devise principale	USD	JPY	TWD	Autres devises
<b>Actif</b>				
Dépôts	-	-	-	-
Actions et valeurs assimilées	5 969 110,84	1 817 611,18	870 192,09	640 539,77
Obligations et valeurs assimilées	-	-	-	-
Titres de créances	-	-	-	-
OPC	-	-	-	-
Opérations temporaires sur titres financiers	-	-	-	-
Créances	2 084,35	3 072,65	2 755,33	-
Comptes financiers	2,35	-	0,02	-
Autres actifs	-	-	-	-
<b>Passif</b>				
Opé. de cession sur inst. financiers	-	-	-	-
Opérations temporaires sur titres financiers	-	-	-	-
Dettes	-	-	-	-
Comptes financiers	-	-	-	-
<b>Hors-bilan</b>				
Opérations de couverture	-	-	-	-
Autres opérations	-	-	-	-

### 3.5. Créances et Dettes : ventilation par nature

Détail des éléments constitutifs des postes "autres créances" et "autres dettes", notamment ventilation des opérations de change à terme par nature d'opération (achat/vente).

<b>Créances</b>	<b>7 912,33</b>
Opérations de change à terme de devises :	
Achats à terme de devises	-
Montant total négocié des Ventes à terme de devises	-
Autres Créances :	
Coupons à recevoir	7 912,33
-	-
-	-
-	-
-	-
Autres opérations	-
<b>Dettes</b>	<b>22 358,31</b>
Opérations de change à terme de devises :	
Ventes à terme de devises	-
Montant total négocié des Achats à terme de devises	-
Autres Dettes :	
Rachat à payer	18 019,88
Frais provisionnés	2 863,32
Débiteurs et créiteurs divers	1 475,11
-	-
-	-
Autres opérations	-

**3.6. Capitaux propres**

Catégorie de part émise / rachetée pendant l'exercice :	Souscriptions		Rachats	
	Nombre de parts	Montant	Nombre de parts	Montant
Part A / FR0012417350	4 529,217	939 203,22	13 840,629	2 863 234,28
Part K / FR0012413722	415,274	103 783,17	23 220,175	5 362 074,33
Commission de souscription / rachat par catégorie de part :		Montant		Montant
Part A / FR0012417350		-		-
Part K / FR0012413722		-		-
Rétrocessions par catégorie de part :		Montant		Montant
Part A / FR0012417350		-		-
Part K / FR0012413722		-		-
Commissions acquises à l'Opc par catégorie de part :		Montant		Montant
Part A / FR0012417350		-		-
Part K / FR0012413722		-		-

**3.7. Frais de gestion**

Frais de fonctionnement et de gestion (frais fixes) en % de l'actif net moyen %

Catégorie de part :	
Part A / FR0012417350	<b>1,65</b>
Part K / FR0012413722	<b>1,00</b>

Commission de surperformance (frais variables) : montant des frais de l'exercice **Montant**

Catégorie de part :	
Part A / FR0012417350	<b>2,88</b>
Part K / FR0012413722	-

Rétrocession de frais de gestion :

- Montant des frais rétrocédés à l'Opc -

- Ventilation par Opc "cible" :

- Opc 1 -

- Opc 2 -

- Opc 3 -

- Opc 4 -

**3.8. Engagements reçus et donnés**

3.8.1. Description des garanties reçues par l'Opc avec mention des garanties de capital .....néant

3.8.2. Description des autres engagements reçus et/ou donnés .....néant

**3.9. Autres informations**

3.9.1. Valeur actuelle des instruments financiers faisant l'objet d'une acquisition temporaire :

- Instruments financiers reçus en pension (livrée) -

- Autres opérations temporaires -

3.9.2. Valeur actuelle des instruments financiers constitutifs de dépôts de garantie :

Instruments financiers reçus en garantie et non inscrits au bilan :

- actions -

- obligations -

- titres de créances -

- autres instruments financiers -

Instruments financiers donnés en garantie et maintenus dans leur poste d'origine :

- actions -

- obligations -

- titres de créances -

- autres instruments financiers -

3.9.3. Instruments financiers détenus en portefeuille émis par les entités liées à la société de gestion (fonds) ou aux gestionnaires financiers (Sicav) et opc gérés par ces entités :

- opc -

- autres instruments financiers -

**3.10. Tableau d'affectation du résultat** *(En devise de comptabilité de l'Opc)***Acomptes versés au titre de l'exercice**

Date	Catégorie de part	Montant global	Montant unitaire	Crédit d'impôt totaux	Crédit d'impôt unitaire
-	-	-	-	-	-
-	-	-	-	-	-
-	-	-	-	-	-
-	-	-	-	-	-

	30.12.2022	31.12.2021
<b>Affectation du résultat</b>	EUR	EUR
<b>Sommes restant à affecter</b>		
Report à nouveau	-	-
Résultat	-105 511,52	-219 127,71
<b>Total</b>	<b>-105 511,52</b>	<b>-219 127,71</b>

Part A / FR0012417350	30.12.2022	31.12.2021
Devise	EUR	EUR
<b>Affectation</b>		
Distribution	-	-
Report à nouveau de l'exercice	-	-
Capitalisation	-91 150,63	-159 196,65
<b>Total</b>	<b>-91 150,63</b>	<b>-159 196,65</b>
<b>Information relative aux parts ouvrant droit à distribution</b>		
Nombre de parts	-	-
Distribution unitaire	-	-
<b>Crédits d'impôt attaché à la distribution du résultat</b>	-	-

Part K / FR0012413722	30.12.2022	31.12.2021
Devise	EUR	EUR
<b>Affectation</b>		
Distribution	-	-
Report à nouveau de l'exercice	-	-
Capitalisation	-14 360,89	-59 931,06
<b>Total</b>	<b>-14 360,89</b>	<b>-59 931,06</b>
<b>Information relative aux parts ouvrant droit à distribution</b>		
Nombre de parts	-	-
Distribution unitaire	-	-
<b>Crédits d'impôt attaché à la distribution du résultat</b>	-	-



**3.11. Tableau d'affectation des sommes distribuables afférentes aux plus et moins-values nettes***(En devise de comptabilité de l'Opc)***Acomptes sur plus et moins-values nettes versés au titre de l'exercice**

Date	Montant global	Montant unitaire
-	-	-
-	-	-
-	-	-
-	-	-
-	-	-

	30.12.2022	31.12.2021
<b>Affectation des plus et moins-values nettes</b>	EUR	EUR
<b>Sommes restant à affecter</b>		
Plus et moins-values nettes antérieures non distribuées	-	-
Plus et moins-values nettes de l'exercice	-557 916,62	3 996 374,25
Acomptes versés sur plus et moins-values nettes de l'exercice	-	-
<b>Total</b>	<b>-557 916,62</b>	<b>3 996 374,25</b>

Part A / FR0012417350	30.12.2022	31.12.2021
Devise	EUR	EUR
<b>Affectation</b>		
Distribution	-	-
Plus et moins-values nettes non distribuées	-	-
Capitalisation	-394 596,68	2 181 262,66
<b>Total</b>	<b>-394 596,68</b>	<b>2 181 262,66</b>
<b>Information relative aux parts ouvrant droit à distribution</b>		
Nombre de parts	-	-
Distribution unitaire	-	-

Part K / FR0012413722	30.12.2022	31.12.2021
Devise	EUR	EUR
<b>Affectation</b>		
Distribution	-	-
Plus et moins-values nettes non distribuées	-	-
Capitalisation	-163 319,94	1 815 111,59
<b>Total</b>	<b>-163 319,94</b>	<b>1 815 111,59</b>
<b>Information relative aux parts ouvrant droit à distribution</b>		
Nombre de parts	-	-
Distribution unitaire	-	-

**3.12. Tableau des résultats et autres éléments caractéristiques du FCP au cours des 5 derniers exercices**

Date de création du Fonds : 28 janvier 2015.

Devise					
EUR	<b>30.12.2022</b>	31.12.2021	31.12.2020	31.12.2019	31.12.2018
<b>Actif net</b>	<b>10 252 390,42</b>	25 253 885,59	21 370 111,88	**11 911,58	**20 021,50

Part A / FR0012417350	Devise de la part et de la valeur liquidative : EUR				
	<b>30.12.2022</b>	31.12.2021	31.12.2020	31.12.2019	31.12.2018
<b>Nombre de parts en circulation</b>	<b>44 060,166</b>	53 371,578	55 399,421	28 889,000	28 118,000
<b>Valeur liquidative</b>	<b>164,61</b>	257,98	223,64	158,96	111,24
<b>Distribution unitaire sur plus et moins-values nettes (y compris acomptes)</b>	-	-	-	-	-
<b>Distribution unitaire (y compris acomptes)*</b>	-	-	-	-	-
<b>Crédit d'impôt unitaire transféré aux porteurs (personne physique) <sup>(1)</sup></b>	-	-	-	-	-
<b>Capitalisation unitaire*</b>	<b>-11,02</b>	37,89	3,33	30,63	15,95

\* Les montants de la distribution unitaire, de la capitalisation unitaire et des crédits d'impôt sont indiqués en devise de comptabilité de l'Opc. La capitalisation unitaire correspond à la somme du résultat et des plus et moins-values nettes sur le nombre de parts en circulation. Cette méthode de calcul est appliquée depuis le 1er janvier 2013.

<sup>(1)</sup> En application de l'Instruction Fiscale du 4 mars 1993 de la Direction Générale des Impôts, le crédit d'impôt unitaire est déterminé le jour du détachement du dividende par répartition du montant global des crédits d'impôt entre les actions en circulation à cette date.

Part K / FR0012413722	Devise de la part et de la valeur liquidative : EUR				
	<b>30.12.2022</b>	31.12.2021	31.12.2020	31.12.2019	31.12.2018
<b>Nombre de parts en circulation</b>	<b>15 629,449</b>	38 434,35	34 903,000	42 553,000	143 311,000
<b>Valeur liquidative</b>	<b>191,9</b>	298,81	257,28	172,00	117,87
<b>Distribution unitaire sur plus et moins-values nettes (y compris acomptes)</b>	-	-	-	-	-
<b>Distribution unitaire (y compris acomptes)*</b>	-	-	-	-	-
<b>Crédit d'impôt unitaire transféré aux porteurs (personne physique) <sup>(1)</sup></b>	-	-	-	-	-
<b>Capitalisation unitaire*</b>	<b>-11,36</b>	45,67	16,21	35,95	18,83

\* Les montants de la distribution unitaire, de la capitalisation unitaire et des crédits d'impôt sont indiqués en devise de comptabilité de l'Opc. La capitalisation unitaire correspond à la somme du résultat et des plus et moins-values nettes sur le nombre de parts en circulation. Cette méthode de calcul est appliquée depuis le 1er janvier 2013.

<sup>(1)</sup> En application de l'Instruction Fiscale du 4 mars 1993 de la Direction Générale des Impôts, le crédit d'impôt unitaire est déterminé le jour du détachement du dividende par répartition du montant global des crédits d'impôt entre les actions en circulation à cette date.

\*\* Actif net en K EUR.

# 4 inventaire au 30.12.2022

Code valeur	Libellé valeur	Statut Valeur	Quantité	Valeur boursière	Devise de cotation	% Actif net
<i>Valeurs mobilières</i>						
<i>Action</i>						
KYG014081064	AIRTAC INTERNATIONAL GROUP	PROPRE	10 900,00	308 481,50	TWD	3,01
US0231351067	AMAZON.COM INC	PROPRE	6 350,00	498 364,94	USD	4,86
US03662Q1058	ANSYS	PROPRE	1 270,00	286 666,64	USD	2,80
NL0010273215	ASML HOLDING N.V.	PROPRE	900,00	453 420,00	EUR	4,42
US0527691069	AUTODESK INC	PROPRE	2 225,00	388 475,89	USD	3,79
US1273871087	CADENCE DESIGN SYSTEMS INC	PROPRE	2 126,00	319 088,70	USD	3,11
US1924221039	COGNEX	PROPRE	6 500,00	286 102,03	USD	2,79
JP3497400006	DAIFUKU	PROPRE	5 300,00	233 390,34	JPY	2,28
FR0014003TT8	DASSAULT SYSTEMES SE	PROPRE	7 000,00	234 465,00	EUR	2,29
CNE100001X35	ESTUN AUTOMATION CO LTD	PROPRE	76 727,00	225 273,41	CNY	2,20
JP3802400006	FANUC LTD	PROPRE	2 330,00	329 311,32	JPY	3,21
JP3765150002	HARMONIC DRIVE SYSTEMS	PROPRE	5 600,00	148 239,99	JPY	1,45
US46120E6023	INTUITIVE SURGICAL	PROPRE	2 036,00	504 767,45	USD	4,92
JP3236200006	KEYENCE CORP	PROPRE	1 700,00	622 873,03	JPY	6,08
US5128071082	LAM RESEARCH CORP	PROPRE	491,00	192 812,58	USD	1,88
CA55292X1087	MDA LTD	PROPRE	36 700,00	162 017,49	CAD	1,58
US6536561086	NICE SP ADR SHS LTD	PROPRE	1 920,00	344 964,96	USD	3,36
JP3734800000	NIDEC CORP	PROPRE	5 000,00	243 658,26	JPY	2,38
US67066G1040	NVIDIA CORP	PROPRE	3 500,00	477 894,05	USD	4,66
US81762P1021	SERVICENOW INC	PROPRE	1 254,00	454 910,38	USD	4,44
US8636671013	STRYKER CORP	PROPRE	2 600,00	593 921,33	USD	5,79
TW0002330008	TAIWAN SEMICONDUCTOR MANUFACTURING CO LTD	PROPRE	41 200,00	561 710,59	TWD	5,48
US8807701029	TERADYNE	PROPRE	3 030,00	247 286,27	USD	2,41
US88160R1014	TESLA INC	PROPRE	1 566,00	180 229,73	USD	1,76
US8835561023	THERMO FISHER SCIE	PROPRE	1 300,00	668 875,08	USD	6,52

Code valeur	Libellé valeur	Statut Valeur	Quantité	Valeur boursière	Devise de cotation	% Actif net
JP3539250005	THK CO LTD	PROPRE	13 400,00	240 138,24	JPY	2,34
US8962391004	TRIMBLE NAVIGATION	PROPRE	8 430,00	398 225,54	USD	3,88
CNE100001ZF9	WUXI LEAD INTELLIGENT EQUIPMENT CO LTD	PROPRE	46 460,00	253 248,87	CNY	2,47
US88554D2053	3-D SYSTEMS	PROPRE	18 300,00	126 525,27	USD	1,23
<b>Total Action</b>				<b>9 985 338,88</b>		<b>97,40</b>
<b>Total Valeurs mobilières</b>				<b>9 985 338,88</b>		<b>97,40</b>
<b>Liquidités</b>						
<b>AUTRES</b>						
	DEBITEUR DIV EUR	PROPRE	-1 475,11	-1 475,11	EUR	-0,01
<b>Total AUTRES</b>				<b>-1 475,11</b>		<b>-0,01</b>
<b>BANQUE OU ATTENTE</b>						
	ACH DIFF OP DE CAPI	PROPRE	-18 019,88	-18 019,88	EUR	-0,18
	BANQUE EUR BPP	PROPRE	281 495,15	281 495,15	EUR	2,75
	BANQUE TWD BPP	PROPRE	0,75	0,02	TWD	0,00
	BANQUE USD BPP	PROPRE	2,52	2,35	USD	0,00
<b>Total BANQUE OU ATTENTE</b>				<b>263 477,64</b>		<b>2,57</b>
<b>FRAIS DE GESTION</b>						
	PRCOMGESTFIN	PROPRE	-2 288,21	-2 288,21	EUR	-0,02
	PRCOMGESTFIN	PROPRE	-572,23	-572,23	EUR	-0,01
	PRCOMVARIABLEACQU	PROPRE	-2,88	-2,88	EUR	-0,00
<b>Total FRAIS DE GESTION</b>				<b>-2 863,32</b>		<b>-0,03</b>
<b>Total Liquidités</b>				<b>259 139,21</b>		<b>2,53</b>
<b>Coupons</b>						
<b>Action</b>						
US5128071082	LAM RESEARCH CORP	ACHLIG	491,00	553,94	USD	0,01
US8636671013	STRYKER CORP	ACHLIG	2 600,00	1 275,34	USD	0,01
TW0002330008	TAIWAN SEMICONDUCTOR	ACHLIG	41 200,00	2 755,33	TWD	0,03
US8835561023	THERMO FISCHER SCIEN	ACHLIG	1 300,00	255,07	USD	0,00
JP3539250005	THK CO LTD	ACHLIG	13 400,00	3 072,65	JPY	0,03
<b>Total Action</b>				<b>7 912,33</b>		<b>0,08</b>
<b>Total Coupons</b>				<b>7 912,33</b>		<b>0,08</b>
<b>Total ECHQUIER ROBOTICS</b>				<b>10 252 390,42</b>		<b>100,00</b>

Modèle d'informations périodiques pour les produits financiers visés à l'article 8, paragraphes 1, 2 et 2 bis, du règlement (UE) 2019/2088 et à l'article 6, premier alinéa, du règlement (UE) 2020/852

Dénomination du produit : **Echiquier Robotics**

Identifiant d'entité juridique : 969500UA5XIE5ZDBRK71

## Caractéristiques environnementales et/ou sociales

Par **investissement durable**, on entend un investissement dans une activité économique qui contribue à un objectif environnemental ou social, pour autant qu'il ne cause de préjudice important à aucun de ces objectifs et que les sociétés bénéficiaires des investissements appliquent des pratiques de bonne gouvernance.

La **taxinomie de l'UE** est un système de classification institué par le règlement (UE) 2020/852, qui dresse une liste d'**activités économiques durables sur le plan environnemental**. Ce règlement n'établit pas de liste d'activités économiques durables sur le plan social. Les investissements durables ayant un objectif environnemental ne sont pas nécessairement alignés sur la taxinomie.

Ce produit financier avait-il un objectif d'investissement durable ?	
<span style="color: green;">●●</span> <input type="checkbox"/> <b>Oui</b>	<span style="color: green;">●</span> <span style="color: white;">●</span> <input checked="" type="checkbox"/> <b>Non</b>
<input type="checkbox"/> Il a réalisé des <b>investissements durables ayant un objectif environnemental</b> : ___% <ul style="list-style-type: none"> <li><input type="checkbox"/> dans des activités économiques qui sont considérées comme durables sur le plan environnemental au titre de la taxinomie de l'UE</li> <li><input type="checkbox"/> dans des activités économiques qui ne sont pas considérées comme durables sur le plan environnemental au titre de la taxinomie de l'UE</li> </ul> <input type="checkbox"/> Il a réalisé des <b>investissements durables ayant un objectif social</b> : ___%	<input checked="" type="checkbox"/> Il promouvait des <b>caractéristiques environnementales et/ou sociales (E/S)</b> et bien qu'il n'ait pas eu d'objectif d'investissement durable, il présentait une proportion de 10% d'investissements durables <ul style="list-style-type: none"> <li><input type="checkbox"/> ayant un objectif environnemental dans des activités économiques qui sont considérées comme durables sur le plan environnemental au titre de la taxinomie de l'UE</li> <li><input checked="" type="checkbox"/> ayant un objectif environnemental dans des activités économiques qui ne sont pas considérées comme durables sur le plan environnemental au titre de la taxinomie de l'UE</li> <li><input checked="" type="checkbox"/> ayant un objectif social</li> </ul> <input type="checkbox"/> Il promouvait des caractéristiques E/S, mais <b>n'a pas réalisé d'investissements durables</b>



**Dans quelle mesure les caractéristiques environnementales et/ou sociales promues par ce produit financier ont-elles été atteintes ?**

La stratégie d'investissement responsable est basée sur des critères ESG mettant en évidence les caractéristiques environnementales et/ou sociales promues par ce produit financier, telles que la réduction de l'impact environnemental des entreprises en matière de pollution de l'air, la protection de la biodiversité, la prise en compte par les entreprises des risques environnementaux... ou encore l'amélioration des conditions de travail, la protection des employés, la lutte contre les discriminations... L'intégralité des positions du portefeuille ont bénéficié d'une analyse extra financière (hors SPAC).

Les indicateurs de durabilité évaluent la mesure dans laquelle les caractéristiques environnementales ou sociales promues par le produit financier sont atteintes.

● **Quelle a été la performance des indicateurs de durabilité ?**

Indicateurs	31/12/2022
<b>Notation ESG</b>	
Note ESG (source LFDE)	6,2/10
Note Environnement (source LFDE)	5,2/10
Note Social (source LFDE)	6,1/10
Note Gouvernance (source LFDE)	6,7/10
<b>Autres indicateurs*</b>	
Intensité Carbone des Emissions Induites (source Carbon4 Finance)	49,7

\*Le calcul de cet indicateur peut être basé sur des données estimées

● **...et par rapport aux périodes précédentes ?**

Indicateurs	31/12/2021	31/12/2022	Minimum attendus
<b>Notation ESG</b>			
Note ESG (source LFDE)	5,9/10	6,2/10	4,0/10
Note Environnement (source LFDE)	5,5/10	5,2/10	/
Note Social (source LFDE)	5,5/10	6,1/10	/
Note Gouvernance (source LFDE)	6,3/10	6,7/10	/
<b>Autres indicateurs*</b>			
Intensité Carbone des Emissions Induites (source Carbon4 Finance)	72,0	49,7	/

\*Le calcul de ces indicateurs peut être basé sur des données estimées

● **Quels étaient les objectifs des investissements durables que le produit financier entendait partiellement réaliser et comment l'investissement durable a-t-il contribué à ces objectifs ?**

Les objectifs d'investissements durables qu'entendait partiellement réaliser le produit financier étaient de contribuer à l'atteinte des Objectifs de Développement Durable (ODD) des Nations Unies (incluant la lutte contre le changement climatique, la protection de la biodiversité et l'amélioration de l'accès à la santé dans le monde). Pour évaluer cette contribution positive sur la société et l'environnement des entreprises, le produit financier utilise les trois scores d'impact développés en interne par La Financière de l'Échiquier (Score ODD (focus sur 9 ODD), Score Maturité Climat & Biodiversité (MCB), le Score AAAA (portant sur l'accès à la santé)) et un score externe appelé « Score ODD MSCI » construit à partir des données de MSCI ESG Research. Si l'émetteur dispose d'un résultat suffisant à l'un de ces quatre scores, on considérera que par son activité économique, il contribue à un objectif environnemental ou social. Enfin, dans le cas où, pour une entreprise, aucun des quatre scores d'impact cités ci-dessus ne serait disponible (notamment dans le cas d'une entreprise non couverte par MSCI), une analyse de la contribution aux ODD sera réalisée en interne à travers le score interne « Score ODD ID » (plus large que le Score ODD car focus sur 17 ODD

au lieu de 9).

En pratique ce produit financier a réalisé 52% d'investissements durables.

## **Dans quelle mesure les investissements durables que le produit financier a partiellement réalisés n'ont-ils pas causé de préjudice important à un objectif d'investissement durable sur le plan environnemental ou social ?**

Pour s'assurer que les investissements durables du produit financier ne causent pas de préjudice significatif à un objectif environnemental ou social (DNSH), La Financière de l'Echiquier a appliqué une procédure « DNSH » pour les produits avec un objectif d'investissement durable, comprenant :

- Des exclusions sectorielles et normatives (rappelée ci-après) qui permettent de réduire son exposition à des préjudices sociaux et environnementaux : tabac, charbon, cannabis récréatif, armements controversés.

**Les principales incidences négatives** correspondent aux incidences négatives les plus significatives des décisions d'investissement sur les facteurs de durabilité liés aux questions environnementales, sociales et de personnel, au respect des droits de l'homme et à la lutte contre la corruption et les actes de corruption

## **Comment les indicateurs concernant les incidences négatives ont-ils été pris en considération ?**

Concernant les incidences négatives, ce produit financier a pris en compte 14 indicateurs obligatoires du Tableau 1 de l'Annexe I du Règlement Délégué (UE) 2022/1288 de la Commission européenne, et inclut également 2 indicateurs additionnels (les investissements dans des entreprises sans initiatives de réduction carbone et les investissements dans des émetteurs sans politique de prévention des accidents du travail). Leur prise en compte est réalisée au sein des différents pans de la démarche d'investissement responsable de la société de gestion : à travers la politique d'exclusion (sectorielle et normative), la méthodologie d'analyse ESG, les différents scores Impact, la mesure et le pilotage d'indicateurs de performance ESG (intensité carbone, score de controverses ESG) comme ci-dessous :

### **PILIER CLIMAT & ENVIRONNEMENT**

- Les émissions de gaz à effet de serre scope 1, 2 et 3 par la mesure et pilotage des émissions de CO2 et équivalents tous scopes (1, 2, 3),
- L'empreinte carbone, mesurée et pilotée selon la méthodologie du Carbon Impact Ratio (ratio émissions économisées sur émissions induites),
- L'intensité carbone des entreprises investies (en teqCO2) calculé en fonction de l'intensité des émissions induites (WACI),
- L'exposition des entreprises investies aux énergies fossiles prise en compte dans l'analyse ESG,
- La part de la consommation et de la production d'énergie non renouvelable prise en compte dans l'analyse ESG,
- L'impact sur la biodiversité à travers l'analyse ESG, le score Maturité Climat et Biodiversité et la mesure de l'empreinte biodiversité,
- L'impact sur la biodiversité à travers l'analyse ESG et la mesure de l'empreinte biodiversité,
- Les tonnes de substances prioritaires rejetées dans l'eau prise en compte dans l'analyse ESG
- Les tonnes de déchets dangereux pris en compte dans l'analyse ESG,
- Les investissements dans des entreprises sans initiatives de réduction carbone dans l'analyse ESG (indicateur additionnel).

### **PILIER SOCIAL, RESSOURCES HUMAINES ET RESPECT DES DROITS DONT DROITS HUMAINS**

- La part des émetteurs impliqués dans la violation du Pacte Mondial des Nations Unies ou des Principes directeurs de l'OCDE, à travers la politique d'exclusion normative et le suivi des controverses de MSCI ESG Research,
- La part des investissements dans des émetteurs sans processus et mécanisme de conformité permettant de surveiller le respect des principes du Pacte Mondial des Nations Unies ou des Principes directeurs de l'OCDE, à travers la politique d'exclusion normative et le suivi des controverses de MSCI ESG Research,
- L'écart de rémunérations femmes / hommes pris en compte dans l'analyse ESG,
- La diversité au sein des conseils des entreprises en % de femmes en fonction des différentes législations entre les pays et du niveau de volontarisme et de proactivité des entreprises sur le sujet, prise en compte dans l'analyse ESG,
- L'exposition aux armements controversés (mines antipersonnel, armes à sous-munitions...) pris en compte dans la politique d'exclusion sectorielle,
- Les investissements dans des émetteurs sans politique de prévention des accidents du travail pris en compte dans l'analyse ESG (indicateur additionnel).

*Les investissements durables étaient-ils conformes aux principes directeurs de l'OCDE à l'intention des entreprises multinationales et aux principes directeurs des Nations unies relatifs aux entreprises et aux droits de l'homme ?  
Description détaillée :*



Grâce à notre politique d'exclusion normative et le suivi des controverses de MSCI ESG Research incluant l'exclusion des entreprises les plus controversées (dont les entreprises coupables de violation du Pacte Mondial des Nations Unies) nous nous sommes assurés de la prise en compte des deux PAI suivants :

- La part des émetteurs impliqués dans la violation du Pacte Mondial des Nations Unies ou des Principes directeurs de l'OCDE,
- La part des investissements dans des émetteurs sans processus et mécanisme de conformité permettant de surveiller le respect des principes du Pacte Mondial des Nations Unies ou des Principes directeurs de l'OCDE.

*La taxinomie de l'UE établit un principe consistant à «ne pas causer de préjudice important » en vertu duquel les investissements alignés sur la taxinomie ne devraient pas causer de préjudice important aux objectifs de la taxinomie de l'UE et s'accompagne de critères spécifiques de l'Union.*

Le principe consistant à «ne pas causer de préjudice important » s'applique uniquement aux investissements sous-jacents au produit financier qui prennent en compte les critères de l'Union européenne en matière d'activités économiques durables sur le plan environnemental. Les investissements sous-jacents à la portion restante de ce produit financier ne prennent pas en compte les critères de l'Union en matière d'activités économiques durables sur le plan environnemental.



## Comment ce produit financier a-t-il pris en considération les principales incidences négatives sur les facteurs de durabilité ?

Concernant les incidences négatives, ce produit financier a pris en compte 14 indicateurs obligatoires du Tableau 1 de l'Annexe I du Règlement Délégué (UE) 2022/1288 de la Commission européenne, et inclut également les 2 indicateurs additionnels suivants : les investissements dans des entreprises sans initiatives de réduction carbone et les investissements dans des émetteurs sans politique de prévention des accidents du travail. Leur prise en compte est réalisée au sein des différents pans de la démarche d'investissement responsable de la société de gestion : à travers la politique d'exclusion (sectorielle et normative), la méthodologie d'analyse ESG, les différents scores Impact, la mesure et le pilotage d'indicateurs de performance ESG (intensité carbone, score de controverses ESG). Le détail des indicateurs pris en compte est mentionné ci-dessus.



## Quels ont été les principaux investissements de ce produit financier ?

La liste comprend les investissements constituant la plus grande proportion d'investissements du produit financier au cours de la période de référence, à savoir :

Investissements les plus importants au 31/12/2022	Secteurs économiques	% d'actifs	Pays
THERMO FISHER	Soins de santé	6,5%	États-Unis
KEYENCE	Technologies de l'information	6,1%	Japon
STRYKER	Soins de santé	5,8%	États-Unis
TAIWAN SEMICONDUCTOR	Technologies de l'information	5,5%	Taiwan
INTUITIVE SURGICAL	Soins de santé	4,9%	États-Unis
AMAZON.COM	Consommation discrétionnaire	4,9%	États-Unis
NVIDIA	Technologies de l'information	4,7%	États-Unis
SERVICENOW	Technologies de l'information	4,4%	États-Unis
ASML	Technologies de l'information	4,4%	Pays-Bas

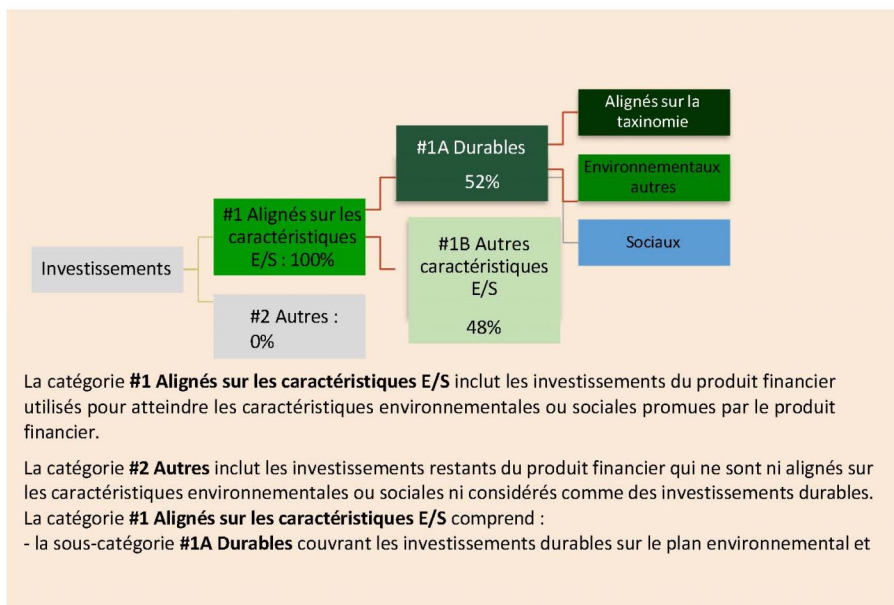


Quelle était la proportion d'investissements liés à la durabilité ?

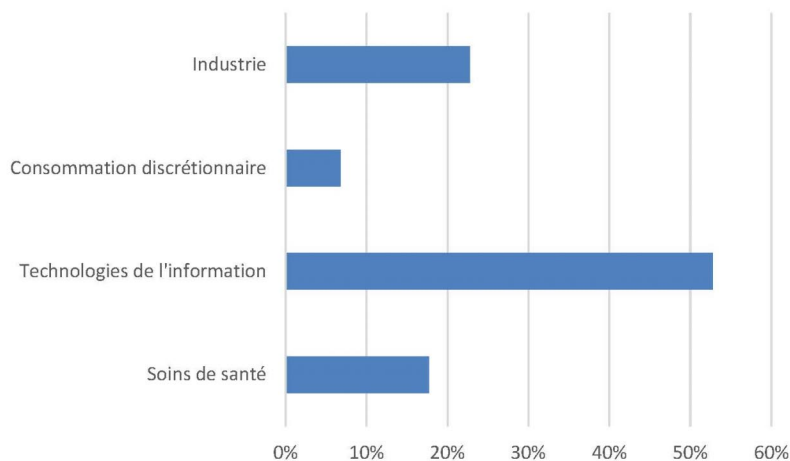
L'allocation des actifs décrit la part des investissements dans des actifs

L'allocation des actifs décrit la part des investissements dans des actifs spécifiques.

● Quelle était l'allocation des actifs ?



● Dans quels secteurs économiques les investissements ont-ils été réalisés ?



Pour être conforme à la taxonomie de l'UE, les critères applicables au **gaz fossile** comprennent des limitations des émissions et le passage à l'électricité d'origine intégralement renouvelable ou à des carburants à faible teneur en carbone d'ici à la fin 2035. En ce qui concerne l'**énergie nucléaire**, les critères comprennent des règles complètes en matière de sûreté nucléaire et de gestion des déchets. Les **activités habilitantes** permettent directement à d'autres activités de contribuer de manière substantielle à la réalisation d'un objectif environnemental. Les **activités transitoires** sont des activités pour lesquelles il n'existe pas encore de solutions de remplacement sobres en carbone et, entre autres, dont les niveaux d'émission de gaz à effet de serre correspondent aux meilleures performances réalisables.



### Dans quelle mesure les investissements durables ayant un objectif environnemental étaient-ils alignés sur la taxonomie de l'UE ?

**Le produit financier a-t-il investi dans des activités liées au gaz fossile et/ou à l'énergie nucléaire conformes à la taxonomie de l'UE<sup>1</sup> ?**

Oui :

Dans le gaz fossile

Dans l'énergie nucléaire

Non


<sup>1</sup> Les activités liées au gaz fossile et/ou au nucléaire ne seront conformes à la taxonomie de l'UE que si elles contribuent à limiter le changement climatique (« atténuation du changement ») et ne causent de préjudice important à aucun objectif de la taxonomie de l'UE – voir la note explicative dans la marge de gauche. L'ensemble des critères applicables aux activités économiques dans les secteurs du gaz fossile et de l'énergie nucléaire qui sont conformes à la taxonomie de l'UE sont définis dans le règlement délégué (UE) 2022/1214 de la Commission.

Les activités alignées sur la taxinomie sont exprimées en pourcentage :

- **du chiffre d'affaires** pour refléter la part des revenus provenant des activités vertes des sociétés dans lesquelles le produit financier a investi ;
- **des dépenses d'investissement (CapEx)** pour montrer les investissements verts réalisés par les sociétés dans lesquelles le produit financier a investi, pour une transition vers une économie verte par exemple ;
- **des dépenses d'exploitation (OpEx)** pour refléter les activités opérationnelles vertes des sociétés dans lesquelles le produit financier a investi.

*En l'absence de données déclaratives des entreprises, nous ne produisons pas de données sur cet indicateur.*

**Les graphiques ci-dessous font apparaître en vert le pourcentage d'investissements qui étaient alignés sur la taxinomie de l'UE. Étant donné qu'il n'existe pas de méthodologie appropriée pour déterminer l'alignement des obligations souveraines\* sur la taxinomie, le premier graphique montre l'alignement sur la taxinomie par rapport à tous les investissements du produit financier, y compris les obligations souveraines, tandis que le deuxième graphique représente l'alignement sur la taxinomie uniquement par rapport aux investissements du produit financier autres que les obligations souveraines.**



*\*Aux fins de ces graphiques, les « obligations souveraines » comprennent toutes les expositions souveraines.*

● **Quelle était la part des investissements réalisés dans des activités transitoires et habilitantes ?**

*Non applicable*

**Où se situe le pourcentage d'investissements alignés sur la taxinomie de l'UE par rapport aux périodes de référence précédentes ?**

*Non applicable*

Le symbole représente des investissements durables ayant un objectif environnemental qui **ne tiennent pas compte des critères** en matière d'activités économiques durables sur le plan environnemental au titre du règlement (UE) 2020



**Quelle était la part d'investissements durables ayant un objectif environnemental non alignés sur la taxinomie de l'UE ?**

*À ce jour, la méthodologie de calcul des investissements durables ne permet pas d'identifier précisément les investissements durables répondant seulement à des objectifs environnementaux.*



**Quelle était la part d'investissements durables sur le plan social ?**

*À ce jour, la méthodologie de calcul des investissements durables ne permet pas d'identifier précisément les investissements durables répondant seulement à des objectifs sociaux.*



**Quels étaient les investissements inclus dans la catégorie « autres », quelle était leur finalité et existait-il des garanties environnementales ou sociales minimales ?**

*La catégorie « non durables » était composée d'actions d'entreprises ne répondant pas à nos critères d'investissements durables, ainsi que des liquidités. La même politique d'exclusion sectorielle et normative s'applique à l'ensemble des actifs en portefeuille.*



**Quelles mesures ont été prises pour respecter les caractéristiques environnementales et/ou sociales au cours de la période de référence ?**

*La catégorie « non durables » était composée d'actions d'entreprises ne répondant pas à nos critères d'investissements durables, ainsi que des liquidités. La même politique d'exclusion sectorielle et normative s'applique à l'ensemble des actifs en portefeuille.*



**Quelle a été la performance de ce produit financier par rapport à l'indice de référence ?**

*L'OPC n'a pas d'objectif d'investissement durable.*

Les **indices de référence** sont des indices permettant de mesurer si le produit financier atteint les caractéristiques environnementales ou sociales qu'il promet.

● **En quoi l'indice de référence diffère-t-il d'un indice de marché large ?**

*Non applicable*

● **Quelle a été la performance de ce produit financier au regard des indicateurs de durabilité visant à déterminer l'alignement de l'indice de référence sur les caractéristiques environnementales ou sociales promues ?**

*Non applicable*

● **Quelle a été la performance de ce produit financier par rapport à l'indice de référence ?**

*Non applicable*

● **Quelle a été la performance de ce produit financier par rapport à l'indice de marché large ?**

*Non applicable*