

ECHIQUIER EMERGING EX CHINA

FONDS COMMUN DE PLACEMENT - FCP DE DROIT FRANÇAIS

EXERCICE CLOS LE : 31/12/2024

Sommaire

Informations concernant les placements et la gestion	4
Rapport d'activité	10
Rapport du commissaire aux comptes	13
<u>COMPTES ANNUELS</u>	
Bilan	18
Actif	18
Passif	19
Compte de résultat	20
<u>ANNEXE</u>	
Stratégie et profil de gestion	23
Tableau des éléments caractéristiques au cours des cinq derniers exercices	24
Règles & méthodes comptables	27
Evolution des capitaux propres au cours de l'exercice	31
Evolution du nombre de parts ou actions au cours de l'exercice	32
Ventilation de l'actif net par nature de parts ou actions	34
Expositions directes et indirectes sur les différents marchés	35
Exposition directe sur le marché actions (hors obligations convertibles)	35
Exposition sur le marché des obligations convertibles par pays et maturité de l'exposition	35
Exposition directe sur le marché de taux (hors obligations convertibles)	36
Exposition directe sur le marché de taux (hors obligations convertibles) ventilation par maturité	37
Exposition directe sur le marché des devises	38
Exposition directe aux marchés de crédit	39
Exposition des opérations faisant intervenir une contrepartie	40
Expositions indirectes pour les OPC de multi-gestion	41
Autres informations relatives au bilan et au compte de résultat	42
Créances et dettes - ventilation par nature	42
Frais de gestion, autres frais et charges	43
Engagements reçus et donnés	47
Acquisitions temporaires	47
Instruments d'entités liées	48
Détermination et ventilation des sommes distribuables	49
Affectation des sommes distribuables afférentes aux revenus nets	49
Affectation des sommes distribuables afférentes aux plus et moins-values réalisées nettes	52
Inventaire des actifs et passifs	55
Inventaires des IFT (hors IFT utilisés en couverture d'une catégorie de part)	57
Inventaire des opérations à terme de devise (utilisées en couverture d'une catégorie de part)	59

Inventaire des instruments financiers à terme (utilisés en couverture d'une catégorie de part)	60
Synthèse de l'inventaire	61
Informations SFDR	62

Commercialisateur	LA FINANCIERE DE L'ECHIQUIER 53, avenue d'Iéna - 75116 Paris.
Société de gestion	LA FINANCIERE DE L'ECHIQUIER 53, avenue d'Iéna - 75116 Paris.
Dépositaire et Conservateur	BNP PARIBAS SA 16, boulevard des Italiens - 75009 Paris.
Centralisateur	BNP PARIBAS SA 16, boulevard des Italiens - 75009 Paris.
Commissaire aux comptes	PRICEWATERHOUSECOOPERS AUDIT 63, rue de Villiers – 92200 Neuilly sur Seine Représenté par Madame Raphaëlle Alezra Cabessa

Informations concernant les placements et la gestion

Classification :

Néant.

Modalités de détermination et d'affectation des sommes distribuables :

Part(s)	Affectation du résultat net	Affectations des plus-values nettes réalisées
Part A	Capitalisation	Capitalisation
Part G	Capitalisation	Capitalisation
Part I	Capitalisation	Capitalisation
Part XXL	Capitalisation	Capitalisation

Objectif de gestion :

L'objectif de gestion du FCP est de surperformer l'indice MSCI Emerging Market ex China Net Return (USD) au travers de valeurs sélectionnées sur les marchés émergents hors Chine, tout en sélectionnant des valeurs répondant à des critères d'investissement socialement responsable.

Indicateur de référence :

L'indicateur de référence d'Echiquier Emerging Ex China est l'indice MSCI Emerging Market ex China Net Return (USD).

L'indice MSCI Emerging Market ex China Net Return (USD), utilisé uniquement à titre indicatif, reflète une représentation des grandes et moyennes capitalisations dans 23 des 24 marchés émergents hors Chine.

L'attention du souscripteur est attirée sur le fait que la composition du portefeuille pourra s'éloigner sensiblement de celle de son indicateur de référence.

L'administrateur MSCI Limited de l'indice de référence MSCI Emerging Market ex China est inscrit sur le registre d'administrateurs et d'indices de référence tenu par l'ESMA. Conformément au règlement (UE) 2016/1011 du Parlement européen et du Conseil de 8 juin 2016, la société de gestion dispose d'une procédure de suivi des indices de référence utilisés décrivant les mesures à mettre en œuvre en cas de modifications substantielles apportées à un indice ou de cessation de fourniture de cet indice.

Stratégie d'investissement :**1. Stratégies utilisées**

Le FCP intervient sur les marchés actions des pays émergents hors Chine de tout secteur et de toutes tailles de capitalisation. Il sera exposé à hauteur de minimum 60% de son actif net au marché des actions des pays émergents hors Chine.

Approche ISR et construction du portefeuille

La gestion s'appuie sur une sélection rigoureuse de titres obtenue au travers de la mise en œuvre d'un processus qui se fait en deux étapes :

- La première consiste à analyser un univers de valeurs à partir de listes d'exclusions et de la notation extra-financière quantitative des émetteurs.
- La seconde vise à sélectionner les titres en fonction de leurs caractéristiques financières et extra-financières

1. Première étape : Analyse de l'univers d'investissement

L'univers d'investissement est constitué des valeurs qui composent l'indice MSCI Emerging Markets ex China dividendes nets réinvestis (en euro).

Il est analysé à partir de critères d'investissement socialement responsable (ISR), afin d'identifier les entreprises ayant les meilleures pratiques en matière de développement durable.

Cette analyse se fonde sur un outil propriétaire du groupe LBP AM : GREaT. La notation extra-financière des émetteurs, qui s'applique à l'ensemble des classes d'actifs, repose sur 4 piliers permettant une analyse pragmatique et différenciante :

- La gouvernance responsable : ce pilier a notamment pour objectif d'évaluer l'organisation et l'efficacité des pouvoirs au sein de chaque émetteur (par exemple, pour des entreprises : évaluer l'équilibre des pouvoirs, la rémunération des dirigeants, l'éthique des affaires ou encore les pratiques fiscales) ;
- La gestion durable des ressources : ce pilier permet par exemple d'étudier pour chaque émetteur les impacts environnementaux et le capital humain (par exemple, qualité des conditions de travail, gestion des relations avec les fournisseurs) ;
- La transition énergétique : ce pilier permet par exemple d'évaluer pour chaque émetteur sa stratégie en faveur de la transition énergétique (par exemple, démarche de réduction des gaz à effet de serre, réponse aux enjeux de long terme) ;
- Le développement des territoires : ce pilier permet par exemple d'analyser pour chaque émetteur sa stratégie en matière d'accès aux services de base.

Ainsi, plusieurs critères sont identifiés pour chaque pilier et suivis par le biais d'indicateurs collectés auprès de différentes agences de notation extra-financière. La méthodologie permet de réduire les biais, notamment capitalistiques ou sectoriels, qui seraient de nature à pouvoir améliorer artificiellement la note par le jeu de décisions d'allocations. Toutefois, l'analyse réalisée est dépendante de la qualité des informations collectées et de la transparence des émetteurs considérés.

Toutefois, la gestion peut proposer une modification de la note quantitative à l'appui d'une analyse qualitative, modification soumise à approbation par un comité ad hoc. La note finale est comprise entre 1 et 10 – la note ISR de 1 représentant une faible qualité extra-financière et celle de 10 une forte qualité extra-financière.

Les exclusions servent de second filtre. En effet, un comité d'exclusion, établit une liste d'exclusions après analyse des controverses ou allégations ESG, définies notamment comme des violations sévères, systématiques et sans mesures correctives des droits ou des atteintes en matière ESG. La liste d'exclusions inclut également certains émetteurs appartenant à des secteurs controversés comme par exemple le tabac, les jeux d'argent et le charbon selon les critères définis par la Société de Gestion.

L'analyse de l'univers d'investissement présentée ci-dessus permet d'épurer l'univers de 10 % des émetteurs les moins bien notés et/ou présents sur les listes d'exclusions applicables au portefeuille. Cela permet de définir le score GREaT pivot. Ce score GREaT pivot est le score du dernier émetteur exclu de l'univers après les retraitements exposés ci-dessus. Le portefeuille peut alors investir dans tout émetteur dont le score GREaT est supérieur au score GREaT pivot du portefeuille.

Enfin le score GREaT moyen pondéré du fonds doit être supérieur au score GREaT de l'univers d'investissement.

2. Seconde étape : Sélection des titres en fonction de leurs caractéristiques financières et extra financières

A l'issue de cette première étape, la gestion procède à une analyse fondamentale de chaque émetteur selon les critères suivants :

- Analyse du management de l'entreprise
- Qualité de sa structure financière
- La visibilité sur les futurs résultats de l'entreprise
- L'analyse des résultats financiers
- Les perspectives de croissance de son métier
- L'aspect spéculatif de la valeur

Dans la limite de 10% des titres peuvent être sélectionnés en dehors de l'univers d'investissement sous réserve que ces valeurs respectent la stratégie d'investissement de l'OPC, les contraintes liées aux exclusions et à la notation présentées ci-dessus.

En fonction des convictions du gérant, la construction du portefeuille peut conduire à un portefeuille concentré (moins de 50 valeurs).

En tout état de cause, le portefeuille est constitué en permanence à 75% de son actif net de titres ayant fait l'objet d'une analyse extra-financière.⁽¹⁾

⁽¹⁾ Ce pourcentage est calculé sur les titres éligibles à l'analyse extra-financière : actions, titres de créances émis par des émetteurs privés et quasi-publics) de titres ayant fait l'objet d'une analyse extra-financière. Bien que les titres d'États fassent l'objet d'une évaluation ESG, les résultats de l'évaluation ne sont pas pris en compte de manière mesurable dans la stratégie ISR décrite ci-dessus ; ces titres d'États peuvent représenter 50 % maximum de l'actif net du FCP. Les investissements dans les titres d'États sont réalisés à partir d'analyses internes de la qualité financière et extra financière des émetteurs. Celles-ci s'appuient sur des analyses de stratégestes macro-économiques, d'analystes financiers et d'analystes ISR.

Vote et engagement

La Financière de L'Echiquier a adhéré à la politique d'engagement actionnarial du groupe LBP AM et dans ce cadre a délégué l'exercice des droits de vote à LBP AM.

Pour plus d'informations, l'investisseur est invité à se référer à la Politique de vote et d'engagement disponible sur le site internet www.lfde.com.

Mentions relatives à SFDR

L'OPC relève de l'article 8 du règlement (UE) 2019/2088 du Parlement européen et du conseil du 27 novembre 2019 sur la publication d'informations en matière de durabilité dans le secteur des services financiers (dit « SFDR »).

Investissements durables

Un investissement durable répond à trois critères :

- l'activité de l'entreprise contribue de manière positive à un objectif environnemental ou social
- elle ne cause pas de préjudice important à aucun de ces objectifs
- l'entreprise applique des pratiques de bonne gouvernance

L'OPC s'engage à investir dans des investissements durables à hauteur de minimum 10% de l'actif net.

Prise en compte de la taxonomie européenne :

Les 6 objectifs de la taxonomie européenne sont pris en compte dans la notation extra-financière quantitative via l'outil de scoring propriétaire. Ainsi, les entreprises dont l'activité contribue à l'atteinte des objectifs environnementaux de la taxonomie européenne sont favorisées par l'outil de notation. Cependant, la note attribuée à chaque titre résulte d'une analyse globale et systématique prenant également en compte d'autres critères liés à des objectifs sociaux.

L'OPC s'engage à investir au minimum 0% dans des activités alignées avec la taxonomie européenne.

Prise en compte des principales incidences négatives L'équipe de gestion prend en compte les principales incidences négatives en matière de durabilité dans ses décisions d'investissement. Pour une information plus détaillée sur la prise en compte des principales incidences négatives, l'investisseur est invité à se référer à l'article 4 de la politique SFDR de la société de gestion disponible sur le site internet : www.lfde.com.

De plus amples informations sur les caractéristiques environnementales et/ou sociales de l'OPC sont disponibles dans l'annexe SFDR de ce document et dans la méthodologie d'investissements durables disponibles sur le site internet www.lfde.com (page Investissement Responsable / Pour aller plus loin).

2. Techniques et instruments utilisés

a) Actifs (hors dérivés intégrés)

Actions :

Echiquier Emerging Ex China est principalement investi sur les marchés des actions des pays émergents hors Chine.

Les titres susceptibles d'être sélectionnés sont des valeurs de tous secteurs et de toutes tailles de capitalisation.

La Financière de L'Echiquier a adhéré à la politique d'engagement actionnarial du groupe LBP AM et dans ce cadre a délégué l'exercice des droits de vote à LBP AM. Pour plus d'informations, l'investisseur est invité à se référer à la Politique de vote et d'engagement disponible sur le site internet www.lfde.com.

Titres de créances et instruments du marché monétaire :

Dans la limite de 40 % de l'actif net, le fonds peut investir :

- dans des titres de créances négociables. L'échéance maximum des titres de créances utilisés dans le cadre de la gestion de la trésorerie du fonds sera de 5 ans. Les titres court terme ainsi utilisés bénéficient d'une notation Standard & Poor's court terme « Investment grade » - ou notation équivalente dans une autre agence de notation. Les TCN réputés « spéculatifs », ou non notés sont autorisés dans la limite de 10% de l'actif net.

- dans des titres obligataires. Dans ce cadre, une attention particulière sera portée à la qualité de crédit des entreprises émettant ces titres. Les titres concernés sont des titres réputés « Investment grade » à savoir notés au minimum BBB- par Standard & Poor's ou équivalent ou considérés comme tels par l'équipe de gestion. La maturité maximum des titres obligataires est de 10 ans. Les obligations réputées « spéculatives » ou non notées sont autorisées dans la limite de 10% de l'actif net. La gestion ne se fixe pas de limite dans la répartition entre émetteurs souverains et privés.

Lors de l'acquisition et du suivi en cours de vie des titres, l'appréciation du risque de crédit repose sur la recherche et l'analyse interne de La Financière de l'Echiquier ainsi que sur les notations proposées par les agences.

Lorsque les titres sont réputés spéculatifs ou non notés, leurs émetteurs appartiennent à des groupes suivis par la recherche interne de La Financière de l'Echiquier.

Les notations mentionnées ci-dessus sont celles retenues par le gérant lors de l'investissement initial. En cas de dégradation de la notation pendant la durée de vie de l'investissement, le gérant effectue une analyse au cas par cas de chaque situation et décide ou non de conserver la ligne concernée. La détention de titres réputés « spéculatifs » ou non notés doit rester accessoire. Les limites d'investissement définies en fonction de l'appréciation du risque de crédit par les agences de notation pourront ainsi être légèrement modifiées en fonction de l'analyse propre de l'équipe de gestion.

Investissement en titres d'autres Organismes de Placements Collectifs

Le fonds ne pourra pas investir plus de 10% de son actif net en titres d'autres OPCVM français et/ou européens, et en fonds d'investissement à vocation générale. Il s'agira d'OPC de toute classification AMF. Le fonds peut investir dans des OPC de la société de gestion ou d'une société liée.

b) Instruments dérivés

Le fonds se réserve la possibilité d'intervenir sur les instruments financiers à terme négociés sur les marchés réglementés, non réglementés et/ou de gré à gré. Dans ce cadre, le fonds prendra exclusivement des positions en vue de couvrir le portefeuille contre le risque de marché des actions et éventuellement contre le risque de change.

Les instruments utilisés sont :

- futures sur indices,
- options sur titres et sur indices,
- options de change.

Ces opérations seront effectuées dans la limite d'une fois l'actif du fonds.

Les instruments financiers sont conclus avec des intermédiaires sélectionnées par la Société de Gestion qui ne disposent d'aucun pouvoir sur la composition ou la gestion du portefeuille du FCP.

c) Titres intégrant des dérivés

Le gérant pourra investir sur des titres intégrant des dérivés (warrants, bons de souscription, obligations convertibles, etc...) négociés sur des marchés réglementés ou de gré à gré. Aucune contrainte de notation ne s'applique aux obligations convertibles.

Dans ce cadre, le gérant pourra prendre des positions en vue de couvrir et/ou d'exposer le portefeuille à des secteurs d'activité, zones géographiques, taux, actions (tous types de capitalisation), change, titres et valeurs mobilières assimilés ou indices dans le but de réaliser l'objectif de gestion.

Le recours à des titres intégrant des dérivés, par rapport aux autres instruments dérivés énoncés ci-dessus, sera justifié notamment par la volonté du gérant d'optimiser la couverture ou, le cas échéant, la dynamisation du portefeuille en réduisant le coût lié à l'utilisation de ces instruments financiers afin d'atteindre l'objectif de gestion.

Dans tous les cas, le montant des investissements en titres intégrant des dérivés ne pourra dépasser plus de 10% de l'actif net. Le risque lié à ce type d'investissement sera limité au montant investi pour l'achat.

d) Dépôts

Néant.

e) Emprunt d'espèces

Le fonds peut être emprunteur d'espèces. Sans avoir vocation à être structurellement emprunteur d'espèces, le Fonds peut se trouver temporairement en position débitrice en raison des opérations liées à ses flux versés (investissements et désinvestissements en cours, opérations de souscriptions/ rachats, ...) dans la limite de 10% de l'actif net.

Profil de risque :

Votre argent sera principalement investi dans des instruments financiers sélectionnés par la société de gestion. Ces instruments connaîtront les évolutions et les aléas des marchés.

Risque lié à l'investissement dans des pays émergents :

Il existe un risque lié aux investissements dans les pays émergents qui résulte notamment des conditions de fonctionnements et de surveillance de ces marchés, qui peuvent s'écarter des standards prévalant sur les grandes places internationales ou de facteurs politiques et réglementaires. Les mouvements de marché, à la hausse comme à la baisse, peuvent être plus forts et plus rapides que sur les grandes places internationales.

La valeur liquidative de l'OPC pourra donc avoir le même comportement.

Risque de perte en capital :

La perte en capital se produit lors de la vente d'un titre à un prix inférieur à sa valeur d'achat. L'investisseur est averti que son capital initialement investi peut ne pas lui être restitué. L'OPC ne bénéficie d'aucune garantie ou protection en capital.

Risques actions :

Si les actions ou les indices auxquels le portefeuille de l'OPC est exposé, baissent, la valeur liquidative de l'OPC pourra baisser.

Risque de change :

Il s'agit du risque de baisse des devises d'investissement par rapport à la devise de référence du portefeuille, l'euro. En cas de baisse d'une devise par rapport à l'euro, la valeur liquidative pourra baisser.

Risque lié à l'investissement dans des actions de petite et moyenne capitalisation :

Sur les marchés de petites et moyennes capitalisations, le volume des titres cotés en Bourse est réduit, les mouvements de marché sont donc plus marqués à la baisse, et plus rapides que sur les marchés des grandes capitalisations. La valeur liquidative de l'OPC peut donc baisser plus rapidement et plus fortement.

Risque de gestion discrétionnaire :

Le style de gestion discrétionnaire appliqué à l'OPC repose sur la sélection des valeurs. Il existe un risque que l'OPC ne soit pas investi à tout moment sur les valeurs les plus performantes. La performance de l'OPC peut donc être inférieure à l'objectif de gestion. La valeur liquidative de l'OPC peut en outre avoir une performance négative.

Risque de durabilité ou risque lié à l'investissement durable :

Tout événement ou toute situation dans le domaine environnemental, social ou de la gouvernance durable (par exemple, le changement climatique, la santé et la sécurité, les entreprises qui ne respectent pas les règles, telles que des sanctions pénales graves, etc.) qui, s'il survient, pourrait avoir un impact négatif réel ou potentiel sur la valeur de l'investissement. La survenance d'un tel événement ou d'une telle situation peut également conduire à une modification de la stratégie d'investissement de l'OPCVM, y compris l'exclusion des titres de certains émetteurs. Plus précisément, les effets négatifs des risques de durabilité peuvent affecter les émetteurs via une série de mécanismes, notamment : 1) une baisse des revenus; 2) des coûts plus élevés; 3) des dommages ou une dépréciation de la valeur des actifs; 4) coût du capital plus élevé ; et 5) amendes ou risques réglementaires. En raison de la nature des risques de durabilité et de sujets spécifiques tels que le changement

climatique, la probabilité que les risques de durabilité aient un impact sur les rendements des produits financiers est susceptible d'augmenter à plus long terme.

Garantie ou protection :

Néant.

Souscripteurs concernés et profil de l'investisseur type :

Souscripteurs concernés :

- Part A : Tous souscripteurs
- Part G : Réservée à la commercialisation par des intermédiaires financiers
- Part I : Réservée aux investisseurs institutionnels
- Part XXL: Réservée aux investisseurs institutionnels

Profil de l'investisseur type :

Le Fonds s'adresse à des personnes physiques ou investisseurs institutionnels conscients des risques inhérents à la détention de parts d'un tel Fonds - risque élevé dû à l'investissement en actions des pays émergents hors Chine.

Echiquier Emerging Ex China peut servir de support à des contrats individuels d'assurance vie à capital variable, libellés en unités de comptes.

Echiquier Emerging Ex China peut servir de support d'investissement à des OPCVM gérés par La Financière de l'Echiquier.

Le montant qu'il est raisonnable d'investir dans ce fonds dépend de la situation personnelle du porteur. Pour le déterminer, il doit tenir compte de son patrimoine personnel et éventuellement professionnel, de ses besoins d'argent actuels et à 5 ans mais également de son souhait ou non de prendre des risques. Il est également recommandé de diversifier suffisamment les investissements afin de ne pas les exposer uniquement aux risques de cet OPCVM.

Durée de placement recommandée

Supérieure à 5 ans.

Indications sur le régime fiscal :

Le prospectus n'a pas vocation à résumer les conséquences fiscales attachées, pour chaque investisseur, à la souscription, au rachat, à la détention ou à la cession de part(s) du Fonds.

Ces conséquences varieront en fonction des lois et des usages en vigueur dans le pays de résidence, de domicile ou de constitution du porteur de part(s) ainsi qu'en fonction de sa situation personnelle.

Selon votre régime fiscal, votre pays de résidence, où la juridiction à partir de laquelle vous investissez dans ce Fonds, les plus-values et revenus éventuels liés à la détention de parts du Fonds peuvent être soumis à taxation. Nous vous conseillons de consulter un conseiller fiscal sur les conséquences possibles de l'achat, de la détention, de la vente ou du rachat des parts du Fonds d'après les lois de votre pays de résidence fiscale, de résidence ordinaire ou de votre domicile.

La Société de Gestion et les commercialisateurs n'assument aucune responsabilité, à quelque titre que ce soit, eu égard aux conséquences fiscales qui pourraient résulter pour tout investisseur d'une décision d'achat, de détention, de vente ou de rachat des parts du Fonds.

Le Fonds propose 4 catégories de parts de capitalisation, il est recommandé à chaque investisseur de consulter un conseiller fiscal sur la réglementation applicable dans le pays de résidence de l'investisseur, suivant les règles appropriées à sa situation (personne physique, personne morale soumise à l'impôt sur les sociétés, autres cas...). Les règles applicables aux investisseurs résidents français sont fixées par le Code général des impôts.

D'une manière générale, les investisseurs sont invités à se rapprocher de leur conseiller fiscal ou de leur chargé de clientèle habituel afin de déterminer les règles fiscales applicables à leur situation particulière.

Aux termes de la réglementation fiscale américaine dite FATCA (Foreign Account Tax Compliance Act), les investisseurs pourraient être tenus de fournir à l'OPC, à la société de gestion ou à leur mandataire et ce, afin que soient identifiées les « US Person » au sens de FATCA, des renseignements notamment sur leur identité personnelle et lieux de résidence (domicile et résidence fiscale). Ces informations pourront être transmises à l'administration fiscale américaine via les autorités fiscales françaises. Tout manquement par les investisseurs à cette obligation pourrait résulter en un prélèvement forfaitaire à la source de 30% imposé sur les flux financiers de source américaine. Nonobstant les diligences effectuées par la société de gestion au titre de FATCA, les investisseurs sont invités à s'assurer que l'intermédiaire financier qu'ils ont utilisé pour investir dans l'OPC bénéficie lui-même du statut dit de Participating FFI. Pour plus de précisions, les investisseurs pourront se tourner vers un conseiller fiscal.

Information : Cet exercice présente une durée exceptionnelle de 8 mois et 5 jours.

Pour plus de détails, le prospectus complet est disponible sur simple demande auprès de la société de gestion.

- La valeur liquidative est disponible sur simple demande auprès de la société de gestion au 01.47.23.90.90 ou sur le site internet de la société de gestion (www.lfde.com). Les derniers documents annuels et périodiques sont disponibles sur le site internet www.lfde.com ou peuvent être adressés dans un délai de huit jours ouvrés sur simple demande écrite du porteur auprès de LA FINANCIERE DE L'ECHIQUIER, 53, avenue d'Iéna - 75116 Paris.
- Date de création du Fonds : 26 avril 2024.

RAPPORT D'ACTIVITÉ

Les marchés émergents hors Chine évoluent globalement en hausse sur la période. Taiwan, bénéficiaire du bon momentum de la technologie américaine et de Nvidia en particulier, signe la meilleure performance. L'Inde, dans une année de consolidation liée au ralentissement conjoncturel de l'économie, surperforme néanmoins grâce à des flux domestiques importants qui continuent de soutenir le marché. A l'inverse, le Brésil et la Corée du Sud, qui font tous deux face à des désordres politiques, arrivent en queue de classement.

Taiwan est le principal contributeur à la performance (+623bps), porté par les valeurs de technologie telles que TSMC (+343bps), MEDIATEK (+171bps) et DELTA ELECTRONICS (+127bps). L'Inde (+429bps) arrive en seconde place, grâce à la contribution de MAKEMYTRIP (+140bps), INFOSYS (+131bps) et HDFC BANK (+70bps).

A l'inverse, la Corée du Sud (-318bps), le Mexique (-231bps) et dans une moindre mesure le Brésil (-91bps) sont les moins bons contributeurs. Dans le cas de la Corée du Sud, la mauvaise performance de SAMSUNG ELECTRONICS (-238bps), qui continue de prendre du retard dans les puces mémoire HBM à destination de l'intelligence artificielle, explique en grande partie cette contre-performance, alors que BANORTE (-140bps) signe la moins bonne performance au Mexique. Pour le Brésil, la poche a en partie compensé la mauvaise performance du marché par son exposition à EMBRAER (+87bps), qui bénéficie entre autres des déboires de ses concurrents Airbus et Boeing.

Le fonds a récemment augmenté son exposition à la Corée du Sud, en raison d'un niveau de valorisation très attractif et d'une crise politique en cours de résolution, avec l'introduction de valeurs industrielles telles que HD HYUNDAI ELECTRIC et HANWHA AEROSPACE. La sous-pondération sur Taiwan a été également réduite avec l'entrée en portefeuille de ACCTON, acteur clé dans la chaîne de valeur de l'ASIC dans l'intelligence artificielle. Ces achats ont été en partie financés par une réduction du Brésil (sortie de LOCALIZA, allègement de ITAU et NU). Enfin, notre exposition sur l'Inde reste en ligne avec celle de l'indice. Malgré une vision très favorable sur les fondamentaux du marché indien, le niveau de valorisation actuel nous amène à être un peu plus prudent et attendre une correction pour nous renforcer.

Changements intervenus au cours de l'exercice :

Aucun.

Mouvements principaux :

Achats : TAIWAN SEMICONDUCTOR (TW0002330008) - ISHARES MSCI INDIA (US46429B5984)

Ventes : ISHARES MSCI INDIA (US46429B5984) – ISHARES MSCI KOREA (US4642867729)

Au cours de l'exercice, l'OPC n'a pas fait l'objet d'opérations relevant de la réglementation SFTR.

Renseignements règlementaires :

- Votre OPC n'a pas d'engagement sur les marchés dérivés.
- Votre fonds ne détient aucun titre en portefeuille émis par la société de gestion.
- Votre OPC ne détient pas de parts d'OPC gérés par La Financière de l'Echiquier ou des sociétés liées :

Présentation de notre politique générale :

Depuis 2007, La Financière de l'Echiquier intègre les critères environnementaux, sociaux et de gouvernance dans sa méthodologie de sélection de valeurs. Cette approche est menée de façon transversale pour tous les fonds actions La Financière de l'Echiquier. Cette évaluation se fait sur la base d'entretiens ISR spécifiques menés avec les personnes clés de l'entreprise. Nous n'avons pas recours aux agences de notation. Les entretiens ISR sont par ailleurs, systématiquement conduits en binôme avec le gérant ou l'analyste financier qui suit le cas d'investissement et l'un des membres de l'équipe ISR. A l'issue de chaque entretien, une note reflétant notre appréciation de chaque entreprise est établie. Elle fait l'objet d'une révision lors des entretiens de suivi que nous réalisons en moyenne tous les deux ans. Tous les comptes rendus d'entretiens ISR et les notations extra financières des valeurs sont archivés dans notre base de données propriétaire.

Politique ESG :

Dans le cadre du fonds, nous nous attachons à appliquer la politique générale en réalisant, dans le plus de cas possible, une analyse extra financière des valeurs en portefeuilles. Cette analyse se fonde sur des critères sociaux, environnementaux et de gouvernance et donne lieu à une notation ISR, revue en moyenne tous les 3 ans. La notation ISR attribuée aux valeurs du fonds ne constitue pas un motif d'exclusion.

Des informations plus précises sont disponibles sur notre site Internet à la rubrique :

<https://www.lfde.com/la-societe/investissement-responsable/>

Politique d'exécution des ordres :

Cette politique consiste tout particulièrement à sélectionner des intermédiaires de marché, établissements spécialement agréés pour exécuter les ordres sur le marché. Cette sélection est effectuée afin d'obtenir des intermédiaires la « meilleure exécution » que la société de gestion doit elle-même apporter aux porteurs ou actionnaires d'OPCVM.

Le choix des intermédiaires est effectué selon des critères précis et revus deux fois par an en fonction des opinions exprimés par les participants au comité de sélection des intermédiaires :

- 1 - capacité à trouver de la liquidité et qualité d'exécution
- 2 - aide à la rencontre des entreprises
- 3 - le bon dénouement des opérations
- 4 - qualité de l'analyse et du support vente.

Pour plus d'information et conformément à la réglementation, vous pouvez consulter la Politique d'exécution établis par La Financière de l'Echiquier dans le cadre de la gestion de ses OPCVM sur le site internet de la société de gestion

Politique de vote :

Nous vous informons que notre politique de droit de vote est disponible en ligne sur notre site internet.

Le porteur de part peut consulter le document « Compte rendu relatif aux frais d'intermédiation » sur le site internet de la société de gestion.

Ce document précise les conditions dans lesquelles la société de gestion a eu recours pour l'exercice précédent à des services d'aide à la décision d'investissement et d'exécutions d'ordres.

La société de gestion LA FINANCIERE DE L'ECHIQUIER calcule le risque global des OPCVM selon la méthode du calcul de l'engagement.

Politique de Rémunération

Les sociétés de gestion ont l'obligation de définir une politique de rémunération compatible avec une gestion saine et efficace des risques. Ce principe est défini précisément dans la directive AIFM (2011/61/UE, notamment l'annexe II)), la directive OPCVM V (2014/91/UE), ainsi que dans le code monétaire et financier (article L533-22-2) et dans le règlement général de l'AMF (article 319-10).

L'AMF a par ailleurs publié des guides professionnels à destination des prestataires de service d'investissement en vue d'une application pratique des dispositions légales et réglementaires.

Enfin, la politique de rémunération est conforme à l'article 5 du Règlement SFDR (UE) 2019/2088.

La politique de rémunération de la Société de Gestion est ainsi compatible avec une gestion saine et efficace des risques et n'encourage pas une prise de risque qui serait incompatible avec les profils de risque, la documentation réglementaire des OPC que la Société de Gestion gère.

La politique de rémunération est conforme à la stratégie économique, aux objectifs, aux valeurs et aux intérêts de la Société de Gestion et des OPC qu'elle gère ainsi qu'à ceux des investisseurs de ces OPC, et comprend des mesures visant à éviter les conflits d'intérêts. La politique de rémunération a été mise en place afin de : supporter activement la stratégie et les objectifs de la Société de Gestion ; supporter la compétitivité de la Société de Gestion sur le marché sur lequel elle opère ; maintenir l'attractivité de la Société de Gestion auprès des talents externes ; garantir la rétention de nos talents internes.

Les principes généraux de la politique de rémunération de LFDE sont les suivants :

- La composante fixe de la rémunération tient compte de la réalité du marché de l'emploi
- Le principe d'égalité de rémunérations entre les hommes et les femmes, pour un poste équivalent
- Chaque collaborateur fait l'objet d'un processus d'évaluation et d'appréciation des compétences avec définition d'objectifs qualitatifs et quantitatifs
- Une rémunération variable discrétionnaire non contractuelle qui rémunère la performance des collaborateurs. La rémunération variable d'un collaborateur est attribuée après étude de la performance de l'équipe et de la performance individuelle
- Les principes de la rémunération variable répondent à un principe d'équité qui vise à motiver le plus grand nombre de salariés.
- Depuis 2020, la « contribution à la démarche d'investissement responsable de LFDE » est un objectif collectif, fixé à l'ensemble des collaborateurs de LFDE, entrant en jeu dans la détermination de leur rémunération variable annuelle.
- LFDE met en place un mécanisme de rémunération variable différée pour les preneurs de risque dont la rémunération variable est supérieure à 200 K€ ; en application de la directive OPCVM V et AIFM.

Les principes de la politique de rémunération sont révisés sur une base régulière et adaptés en fonction de l'évolution réglementaire.

La politique de rémunération a été approuvée par le Conseil d'Administration de la Société de Gestion. Plus de détails de la politique de rémunération sont disponibles sur le site internet suivant : www.lfde.com.

La politique de rémunération, dans son intégralité, est disponible auprès de la société de gestion sur demande.

Données décembre 2024 :

	2024 Number Fixed	2024 Total Fixed	2024 Total Bonus (paid in 2025)	Number Deferred	Total Deferred
Risk Taker	55	7 098 122	4 787 000	7	1 036 000
Other	116	8 222 021	2 804 000	0	0
Grand total	171	15 320 144	7 591 001	7	1 036 000
		Annual gross not pro-rated for duration			

SFDR / TAXONOMIE (Article 8, voir annexes SFDR)

RAPPORT DU COMMISSAIRE AUX COMPTES



RAPPORT DU COMMISSAIRE AUX COMPTES SUR LES COMPTES ANNUELS Exercice clos le 31 décembre 2024

ECHIQUIER EMERGING EX CHINA
OPCVM CONSTITUE SOUS FORME DE FONDS COMMUN DE PLACEMENT
Régé par le Code monétaire et financier

Société de gestion
FINANCIERE DE L'ECHIQUIER
53, avenue d'Iéna
75116 PARIS

Opinion

En exécution de la mission qui nous a été confiée par la société de gestion, nous avons effectué l'audit des comptes annuels de l'OPCVM constitué sous forme de fonds commun de placement ECHIQUIER EMERGING EX CHINA relatifs à l'exercice de 8 mois et 5 jours clos le 31 décembre 2024, tels qu'ils sont joints au présent rapport.

Nous certifions que les comptes annuels sont, au regard des règles et principes comptables français, réguliers et sincères et donnent une image fidèle du résultat des opérations de l'exercice écoulé ainsi que de la situation financière et du patrimoine de l'OPCVM constitué sous forme de fonds commun de placement à la fin de cet exercice.

Fondement de l'opinion

Référentiel d'audit

Nous avons effectué notre audit selon les normes d'exercice professionnel applicables en France. Nous estimons que les éléments que nous avons collectés sont suffisants et appropriés pour fonder notre opinion. Les responsabilités qui nous incombent en vertu de ces normes sont indiquées dans la partie « *Responsabilités du commissaire aux comptes relatives à l'audit des comptes annuels* » du présent rapport.

Indépendance

Nous avons réalisé notre mission d'audit dans le respect des règles d'indépendance prévues par le code de commerce et par le code de déontologie de la profession de commissaire aux comptes, sur la période du 26/04/2024 à la date d'émission de notre rapport.

*PricewaterhouseCoopers Audit, 63, rue de Villiers, 92208 Neuilly-sur-Seine Cedex
T: +33 (0) 1 56 57 58 59, F: +33 (0) 1 56 57 58 60, www.pwc.fr*

Société d'expertise comptable inscrite au tableau de l'ordre de Paris - Ile de France. Société de commissariat aux comptes membre de la compagnie régionale de Versailles.
Société par Actions Simplifiée au capital de 2 510 460 €. Siège social : 63, rue de Villiers 92200 Neuilly-sur-Seine. RCS Nanterre 672 006 483. TVA n° FR 76 672 006 483.
Siret 672 006 483 00362. Code APE 6920 Z. Bureaux : Bordeaux, Grenoble, Lille, Lyon, Marseille, Metz, Nantes, Nice, Paris, Poitiers, Rennes, Rouen, Strasbourg, Toulouse.

**ECHIQUIER EMERGING EX CHINA****Justification des appréciations**

En application des dispositions des articles L.821-53 et R.821-180 du code de commerce relatives à la justification de nos appréciations, nous portons à votre connaissance les appréciations suivantes qui, selon notre jugement professionnel, ont été les plus importantes pour l'audit des comptes annuels de l'exercice.

Les appréciations ainsi portées s'inscrivent dans le contexte de l'audit des comptes annuels pris dans leur ensemble et de la formation de notre opinion exprimée ci-avant. Nous n'exprimons pas d'opinion sur des éléments de ces comptes annuels pris isolément.

1. Titres financiers d'émetteurs de pays émergents :

Les titres financiers d'émetteurs de pays émergents du portefeuille sont valorisés selon les méthodes décrites dans la note de l'annexe relative aux règles et méthodes comptables. Ces instruments financiers sont évalués à partir de cours cotés sur des places financières émergentes, dont les conditions de fonctionnement peuvent être spécifiques. Nous avons pris connaissance du fonctionnement des procédures d'alimentation des cours et nous avons testé la cohérence des cours de valorisation avec une base de données externe. Sur la base des éléments ayant conduit à la détermination des valorisations retenues, nous avons procédé à l'appréciation de l'approche mise en œuvre par la société de gestion.

2. Autres instruments financiers du portefeuille :

Les appréciations auxquelles nous avons procédé ont porté sur le caractère approprié des principes comptables appliqués ainsi que sur le caractère raisonnable des estimations significatives retenues.

Vérifications spécifiques

Nous avons également procédé, conformément aux normes d'exercice professionnel applicables en France, aux vérifications spécifiques prévues par les textes légaux et réglementaires.

Nous n'avons pas d'observation à formuler sur la sincérité et la concordance avec les comptes annuels des informations données dans le rapport de gestion établi par la société de gestion.

Informations résultant d'autres obligations légales et réglementaires

La vérification du respect des dispositions légales et réglementaires appelle l'observation suivante de notre part : le fonds a détenu des parts de l'ETF ISHARES MSCI INDIA (US46429B5984) du 30/04/2024 au 23/10/2024. Or, cet ETF ne répond pas aux quatre conditions mentionnées dans l'article R214-13 du COMOFI pour être éligible à l'actif des OPCVM.

*PricewaterhouseCoopers Audit, 63, rue de Villiers, 92208 Neuilly-sur-Seine Cedex
T: +33 (0) 1 56 57 58 59, F: +33 (0) 1 56 57 58 60, www.pwc.fr*

Société d'expertise comptable inscrite au tableau de l'ordre de Paris - Ile de France. Société de commissariat aux comptes membre de la compagnie régionale de Versailles.
Société par Actions Simplifiée au capital de 2 510 460 €. Siège social : 63, rue de Villiers 92200 Neuilly-sur-Seine. RCS Nanterre 672 006 483. TVA n° FR 76 672 006 483.
Siret 672 006 483 00362. Code APE 6920 Z. Bureaux : Bordeaux, Grenoble, Lille, Lyon, Marseille, Metz, Nantes, Nice, Paris, Poitiers, Rennes, Rouen, Strasbourg, Toulouse.



ECHIQUIER EMERGING EX CHINA

Responsabilités de la société de gestion relatives aux comptes annuels

Il appartient à la société de gestion d'établir des comptes annuels présentant une image fidèle conformément aux règles et principes comptables français ainsi que de mettre en place le contrôle interne qu'elle estime nécessaire à l'établissement de comptes annuels ne comportant pas d'anomalies significatives, que celles-ci proviennent de fraudes ou résultent d'erreurs.

Lors de l'établissement des comptes annuels, il incombe à la société de gestion d'évaluer la capacité du fonds à poursuivre son exploitation, de présenter dans ces comptes, le cas échéant, les informations nécessaires relatives à la continuité d'exploitation et d'appliquer la convention comptable de continuité d'exploitation, sauf s'il est prévu de liquider le fonds ou de cesser son activité.

Les comptes annuels ont été établis par la société de gestion.

Responsabilités du commissaire aux comptes relatives à l'audit des comptes annuels

Objectif et démarche d'audit

Il nous appartient d'établir un rapport sur les comptes annuels. Notre objectif est d'obtenir l'assurance raisonnable que les comptes annuels pris dans leur ensemble ne comportent pas d'anomalies significatives. L'assurance raisonnable correspond à un niveau élevé d'assurance, sans toutefois garantir qu'un audit réalisé conformément aux normes d'exercice professionnel permet de systématiquement détecter toute anomalie significative. Les anomalies peuvent provenir de fraudes ou résulter d'erreurs et sont considérées comme significatives lorsque l'on peut raisonnablement s'attendre à ce qu'elles puissent, prises individuellement ou en cumulé, influencer les décisions économiques que les utilisateurs des comptes prennent en se fondant sur ceux-ci.

Comme précisé par l'article L.821-55 du code de commerce, notre mission de certification des comptes ne consiste pas à garantir la viabilité ou la qualité de la gestion du fonds.

Dans le cadre d'un audit réalisé conformément aux normes d'exercice professionnel applicables en France, le commissaire aux comptes exerce son jugement professionnel tout au long de cet audit. En outre :

- il identifie et évalue les risques que les comptes annuels comportent des anomalies significatives, que celles-ci proviennent de fraudes ou résultent d'erreurs, définit et met en œuvre des procédures d'audit face à ces risques, et recueille des éléments qu'il estime suffisants et appropriés pour fonder son opinion. Le risque de non-détection d'une anomalie significative provenant d'une fraude est plus élevé que celui d'une anomalie significative résultant d'une erreur, car la fraude peut impliquer la collusion, la falsification, les omissions volontaires, les fausses déclarations ou le contournement du contrôle interne ;

*PricewaterhouseCoopers Audit, 63, rue de Villiers, 92208 Neuilly-sur-Seine Cedex
T: +33 (0) 1 56 57 58 59, F: +33 (0) 1 56 57 58 60, www.pwc.fr*

Société d'expertise comptable inscrite au tableau de l'ordre de Paris - Ile de France. Société de commissariat aux comptes membre de la compagnie régionale de Versailles. Société par Actions Simplifiée au capital de 2 510 460 €. Siège social : 63, rue de Villiers 92200 Neuilly-sur-Seine. RCS Nanterre 672 006 483. TVA n° FR 76 672 006 483. Siret 672 006 483 00362. Code APE 6920 Z. Bureaux : Bordeaux, Grenoble, Lille, Lyon, Marseille, Metz, Nantes, Nice, Paris, Poitiers, Rennes, Rouen, Strasbourg, Toulouse.



ECHIQUIER EMERGING EX CHINA

- il prend connaissance du contrôle interne pertinent pour l'audit afin de définir des procédures d'audit appropriées en la circonstance, et non dans le but d'exprimer une opinion sur l'efficacité du contrôle interne ;
- il apprécie le caractère approprié des méthodes comptables retenues et le caractère raisonnable des estimations comptables faites par la société de gestion, ainsi que les informations les concernant fournies dans les comptes annuels ;
- il apprécie le caractère approprié de l'application par la société de gestion de la convention comptable de continuité d'exploitation et, selon les éléments collectés, l'existence ou non d'une incertitude significative liée à des événements ou à des circonstances susceptibles de mettre en cause la capacité du fonds à poursuivre son exploitation. Cette appréciation s'appuie sur les éléments collectés jusqu'à la date de son rapport, étant toutefois rappelé que des circonstances ou événements ultérieurs pourraient mettre en cause la continuité d'exploitation. S'il conclut à l'existence d'une incertitude significative, il attire l'attention des lecteurs de son rapport sur les informations fournies dans les comptes annuels au sujet de cette incertitude ou, si ces informations ne sont pas fournies ou ne sont pas pertinentes, il formule une certification avec réserve ou un refus de certifier ;
- il apprécie la présentation d'ensemble des comptes annuels et évalue si les comptes annuels reflètent les opérations et événements sous-jacents de manière à en donner une image fidèle.

En application de la loi, nous vous signalons que nous n'avons pas été en mesure d'émettre le présent rapport dans les délais réglementaires compte tenu de la réception tardive de certains documents nécessaires à la finalisation de nos travaux.

Neuilly sur Seine, date de la signature électronique

Document authentifié par signature électronique
Le commissaire aux comptes
PricewaterhouseCoopers Audit
Raphaëlle Alezra-Cabessa

2025.06.26 10:11:18 +0200

COMPTES ANNUELS

Pour rappel il s'agit du premier exercice et de la première clôture réalisés selon les normes du règlement ANC 2020-07.

L'article 3 de ce règlement dispose :

Pour le premier exercice d'application une présentation pro-forma des états financiers n'est pas requise pour l'exercice N-1. Les états financiers N-1 sont intégrés dans l'annexe et une information sur la nature des changements entre les deux présentations est mentionnée dans l'annexe.

BILAN

Actif

	31/12/2024	-
Devise	EUR	EUR
Immobilisations corporelles nettes	-	-
Titres financiers		
Actions et valeurs assimilées (A) ⁽¹⁾	48 136 122,91	-
Négoiciées sur un marché réglementé ou assimilé	48 136 122,91	-
Non négoiciées sur un marché réglementé ou assimilé	-	-
Obligations convertibles en actions (B) ⁽¹⁾	-	-
Négoiciées sur un marché réglementé ou assimilé	-	-
Non négoiciées sur un marché réglementé ou assimilé	-	-
Obligations et valeurs assimilées (C) ⁽¹⁾	-	-
Négoiciées sur un marché réglementé ou assimilé	-	-
Non négoiciées sur un marché réglementé ou assimilé	-	-
Titres de créances (D)	-	-
Négoiciées sur un marché réglementé ou assimilé	-	-
Non négoiciées sur un marché réglementé ou assimilé	-	-
Parts d'OPC et de fonds d'investissements (E)	4 061 595,52	-
OPCVM	4 061 595,52	-
FIA et équivalents d'autres Etats membres de l'Union Européenne	-	-
Autres OPC et fonds d'investissement	-	-
Dépôts (F)	-	-
Instruments financiers à terme (G)	-	-
Opérations temporaires sur titres (H)	-	-
Créances représentatives de titres financiers reçus en pension	-	-
Créances représentatives de titres donnés en garantie	-	-
Créances représentatives de titres financiers prêtés	-	-
Titres financiers empruntés	-	-
Titres financiers donnés en pension	-	-
Autres opérations temporaires	-	-
Prêts (I)	-	-
Autres actifs éligibles (J)	-	-
Sous-total actifs éligibles I = (A + B + C + D + E + F + G + H + I + J)	52 197 718,43	-
Créances et comptes d'ajustement actifs	54 262,35	-
Comptes financiers	1 333 094,91	-
Sous-total actifs autres que les actifs éligibles II	1 387 357,26	-
Total Actif I + II	53 585 075,69	-

⁽¹⁾ Les autres actifs sont les actifs autres que les actifs éligibles tels que définis par le règlement ou les statuts de l'OPC à capital variable qui sont nécessaires à leur fonctionnement.

BILAN

Passif

	31/12/2024	-
Devise	EUR	EUR
Capitaux propres :		
Capital	50 367 365,90	-
Report à nouveau sur revenu net	-	-
Report à nouveau des plus et moins-values réalisées nettes	-	-
Résultat net de l'exercice	3 209 646,46	-
Capitaux propres I	53 577 012,36	-
Passifs de financement II ⁽¹⁾	-	-
Capitaux propres et passifs de financement (I+II) ⁽¹⁾	-	-
Passifs éligibles :		
Instruments financiers (A)	-	-
Opérations de cession sur instruments financiers	-	-
Opérations temporaires sur titres financiers	-	-
Instruments financiers à terme (B)	-	-
Emprunts	-	-
Autres passifs éligibles (C)	-	-
Sous-total passifs éligibles III = A + B + C	-	-
Autres passifs :		
Dettes et comptes d'ajustement passifs	6 697,09	-
Concours bancaires	1 366,24	-
Sous-total autres passifs IV	8 063,33	-
Total Passifs: I + II + III + IV	53 585 075,69	-

⁽¹⁾ Cette rubrique est facultative, et ne concerne que les OFS. Les passifs de financement sont les passifs émis par l'OFS autres que les parts ou actions.

COMPTE DE RÉSULTAT

	31/12/2024	-
Devise	EUR	EUR
Revenus financiers nets		
Produits sur opérations financières		
Produits sur actions	586 599,26	-
Produits sur obligations	-	-
Produits sur titres de créance	-	-
Produits sur des parts d'OPC ⁽¹⁾	-	-
Produits sur instruments financiers à terme	-	-
Produits sur opérations temporaires sur titres	-	-
Produits sur prêts et créances	-	-
Produits sur autres actifs et passifs éligibles	-	-
Autres produits financiers	20 376,59	-
Sous-total Produits sur opérations financières	606 975,85	-
Charges sur opérations financières		
Charges sur opérations financières	-	-
Charges sur instruments financiers à terme	-	-
Charges sur opérations temporaires sur titres	-	-
Charges sur emprunts	-	-
Charges sur autres actifs et passifs éligibles	-	-
Charges sur passifs de financement	-	-
Autres charges financières	-1 303,41	-
Sous-total charges sur opérations financières	-1 303,41	-
Total Revenus financiers nets (A)	605 672,44	-
Autres produits :		
Rétrocession des frais de gestion au bénéfice de l'OPC	-	-
Versements en garantie de capital ou de performance	-	-
Autres produits	-	-
Autres charges :		
Frais de gestion de la société de gestion	-88 265,09	-
Frais d'audit, d'études des fonds de capital investissement	-	-
Impôts et taxes	-	-
Autres charges	-	-
Sous-total Autres produits et Autres charges (B)	-88 265,09	-
Sous total Revenus nets avant compte de régularisation C = A - B	517 407,35	-
Régularisation des revenus nets de l'exercice (D)	-0,20	-
Sous-total revenus nets I = C + D	517 407,15	-

⁽¹⁾ Conformément aux principes de la transparence fiscale, les produits des parts d'OPC ont pu être retraités en fonction des revenus sous-jacents.

COMPTE DE RÉSULTAT (suite)

	31/12/2024	-
Devise	EUR	EUR
Plus ou moins-values réalisées nettes avant compte de régularisations :		
Plus et moins-values réalisées	-737 513,44	-
Frais de transactions externes et frais de cession	-72 253,60	-
Frais de recherche	-	-
Quote-part des plus-values réalisées restituées aux assureurs	-	-
Indemnités d'assurance perçues	-	-
Versements en garantie de capital ou de performance reçus	-	-
Sous total plus ou moins-values réalisées nettes avant compte de régularisations E	-809 767,04	-
Régularisations des plus ou moins-values réalisées nettes F	-105,97	-
Plus ou moins-values réalisées nettes II = E + F	-809 873,01	-
Plus ou moins-values latentes nettes avant compte de régularisations :		
Variation des plus ou moins-values latentes yc les écarts de change sur les actifs éligibles	3 500 916,37	-
Écarts de change sur les comptes financiers en devises	-13,85	-
Versements en garantie de capital ou de performance à recevoir	-	-
Quote-part des plus-values latentes à restituer aux assureurs	-	-
Sous total plus ou moins-values latentes nettes avant compte de régularisation G	3 500 902,52	-
Régularisations des plus ou moins-values latentes nettes H	1 209,80	-
Plus ou moins-values latentes nettes III = G + H	3 502 112,32	-
Acomptes :		
Acomptes sur revenus nets versés au titre de l'exercice J	-	-
Acomptes sur plus ou moins-values réalisées nettes versés au titre de l'exercice K	-	-
Total acomptes versés au titre de l'exercice IV = J + K	-	-
Impôt sur le résultat V	-	-
Résultat net I + II + III - IV - V	3 209 646,46	-

ANNEXE

STRATÉGIE ET PROFIL DE GESTION

Objectif de gestion :

L'objectif de gestion du FCP est de surperformer l'indice MSCI Emerging Market ex China Net Return (USD) au travers de valeurs sélectionnées sur les marchés émergents hors Chine, tout en sélectionnant des valeurs répondant à des critères d'investissement socialement responsable.

TABLEAU DES ÉLÉMENTS CARACTÉRISTIQUES AU COURS DES CINQ DERNIERS EXERCICES

Exprimés en EUR	31/12/2024	-	-	-	-
Actif net total	53 577 012,36	-	-	-	-
	31/12/2024	-	-	-	-
Part A					
FR00140000Z4					
Nombre de parts ou actions	162,666	-	-	-	-
Valeur liquidative unitaire	104,94	-	-	-	-
Distribution unitaire sur revenu net (y compris acomptes)	-	-	-	-	-
Distribution unitaire sur plus et moins-values réalisées nettes (y compris acomptes)	-	-	-	-	-
Crédit d'impôt unitaire transféré au porteur (personnes physiques) ⁽¹⁾	-	-	-	-	-
Capitalisation unitaire ⁽²⁾	-1,99	-	-	-	-

⁽¹⁾ En application de l'Instruction Fiscale du 4 mars 1993 de la Direction Générale des Impôts, le crédit d'impôt unitaire est déterminé le jour du détachement du dividende par répartition du montant global des crédits d'impôt entre les actions en circulation à cette date.

⁽²⁾ Les montants de la distribution unitaire, de la capitalisation unitaire et des crédits d'impôt sont indiqués en devise de comptabilité de l'Opc. La capitalisation unitaire correspond à la somme du résultat et des plus et moins-values nettes sur le nombre de parts en circulation. Cette méthode de calcul est appliquée depuis le 1er janvier 2013.

	31/12/2024	-	-	-	-
Part G					
FR001400O101					
Nombre de parts ou actions	1,00	-	-	-	-
Valeur liquidative unitaire	105,96	-	-	-	-
Distribution unitaire sur revenu net (y compris acomptes)	-	-	-	-	-
Distribution unitaire sur plus et moins-values réalisées nettes (y compris acomptes)	-	-	-	-	-
Crédit d'impôt unitaire transféré au porteur (personnes physiques) ⁽¹⁾	-	-	-	-	-
Capitalisation unitaire ⁽²⁾	-1,02	-	-	-	-

⁽¹⁾ En application de l'Instruction Fiscale du 4 mars 1993 de la Direction Générale des Impôts, le crédit d'impôt unitaire est déterminé le jour du détachement du dividende par répartition du montant global des crédits d'impôt entre les actions en circulation à cette date.

⁽²⁾ Les montants de la distribution unitaire, de la capitalisation unitaire et des crédits d'impôt sont indiqués en devise de comptabilité de l'Opc. La capitalisation unitaire correspond à la somme du résultat et des plus et moins-values nettes sur le nombre de parts en circulation. Cette méthode de calcul est appliquée depuis le 1er janvier 2013.

	31/12/2024	-	-	-	-
Part I					
FR001400O119					
Nombre de parts ou actions	1,00	-	-	-	-
Valeur liquidative unitaire	1 058,12	-	-	-	-
Distribution unitaire sur revenu net (y compris acomptes)	-	-	-	-	-
Distribution unitaire sur plus et moins-values réalisées nettes (y compris acomptes)	-	-	-	-	-
Crédit d'impôt unitaire transféré au porteur (personnes physiques) ⁽¹⁾	-	-	-	-	-
Capitalisation unitaire ⁽²⁾	-11,35	-	-	-	-

⁽¹⁾ En application de l'Instruction Fiscale du 4 mars 1993 de la Direction Générale des Impôts, le crédit d'impôt unitaire est déterminé le jour du détachement du dividende par répartition du montant global des crédits d'impôt entre les actions en circulation à cette date.

⁽²⁾ Les montants de la distribution unitaire, de la capitalisation unitaire et des crédits d'impôt sont indiqués en devise de comptabilité de l'Opc. La capitalisation unitaire correspond à la somme du résultat et des plus et moins-values nettes sur le nombre de parts en circulation. Cette méthode de calcul est appliquée depuis le 1er janvier 2013.

	31/12/2024	-	-	-	-
Part XXL					
FR001400O135					
Nombre de parts ou actions	50 350,00	-	-	-	-
Valeur liquidative unitaire	1 063,72	-	-	-	-
Distribution unitaire sur revenu net (y compris acomptes)	-	-	-	-	-
Distribution unitaire sur plus et moins-values réalisées nettes (y compris acomptes)	-	-	-	-	-
Crédit d'impôt unitaire transféré au porteur (personnes physiques) ⁽¹⁾	-	-	-	-	-
Capitalisation unitaire ⁽²⁾	-5,80	-	-	-	-

⁽¹⁾ En application de l'Instruction Fiscale du 4 mars 1993 de la Direction Générale des Impôts, le crédit d'impôt unitaire est déterminé le jour du détachement du dividende par répartition du montant global des crédits d'impôt entre les actions en circulation à cette date.

⁽²⁾ Les montants de la distribution unitaire, de la capitalisation unitaire et des crédits d'impôt sont indiqués en devise de comptabilité de l'Opc. La capitalisation unitaire correspond à la somme du résultat et des plus et moins-values nettes sur le nombre de parts en circulation. Cette méthode de calcul est appliquée depuis le 1er janvier 2013.

RÈGLES & MÉTHODES COMPTABLES

Les comptes annuels sont présentés pour la première fois sous la forme prévue par le règlement ANC n° 2020-07 modifié par le règlement ANC 2022-03.

Changements de méthodes comptables y compris de présentation en rapport avec l'application du nouveau règlement comptable relatif aux comptes annuels des organismes de placement collectif à capital variable (Règlement ANC 2020-07 modifié)

Ce nouveau règlement impose des changements de méthodes comptables dont des modifications de présentation des comptes annuels. La comparabilité avec les comptes de l'exercice précédent ne peut donc être réalisée.

Ainsi, conformément au 2ème alinéa de l'article 3 du Règlement ANC 2020-07, les états financiers ne présentent pas les données de l'exercice précédent ; les états financiers N-1 sont intégrés dans l'annexe.

Les changements de présentation portent essentiellement sur :

- la structure du bilan qui est désormais présentée par types d'actifs et de passifs éligibles, incluant les prêts et les emprunts ;
- la structure du compte de résultat qui est profondément modifiée ; le compte de résultat incluant notamment : les écarts de change sur comptes financiers, les plus ou moins-values latentes, les plus et moins-values réalisées et les frais de transactions ;
- la suppression du tableau de hors-bilan (une partie des informations sur les éléments de ce tableau figurent dorénavant dans les annexes) ;
- la suppression de l'option de comptabilisation des frais inclus au prix de revient (sans effet rétroactif pour les fonds appliquant anciennement la méthode des frais inclus) ;
- la distinction des obligations convertibles des autres obligations, ainsi que leurs enregistrements comptables respectifs ;
- une nouvelle classification des fonds cibles détenus en portefeuille selon le modèle : OPCVM / FIA / Autres ;
- la comptabilisation des engagements sur changes à terme qui n'est plus faite au niveau du bilan mais au niveau du hors-bilan, avec une information sur les changes à terme couvrant une part spécifique ;
- l'ajout d'informations relatives aux expositions directes et indirectes sur les différents marchés ;
- la présentation de l'inventaire qui distingue désormais les actifs et passifs éligibles et les instruments financiers à terme ;
- l'adoption d'un modèle de présentation unique pour tous les types d'OPC ;
- la suppression de l'agrégation des comptes pour les fonds à compartiments.

Règles et méthodes comptables appliquées au cours de l'exercice

Les principes généraux de la comptabilité s'appliquent (sous réserve des changements décrits ci-avant) :

- image fidèle, comparabilité, continuité de l'activité,
- régularité, sincérité,
- prudence,
- permanence des méthodes d'un exercice à l'autre.

Le mode de comptabilisation retenu pour l'enregistrement des produits des titres à revenu fixe est celui des intérêts encaissés.

Les entrées et les cessions de titres sont comptabilisées frais exclus.

Information : Cet exercice présente une durée exceptionnelle de 8 mois et 5 jours.

Règles d'évaluation des actifs

a) Méthode d'évaluation

- Les instruments financiers et valeurs négociées sur un marché réglementé sont évalués au prix du marché.

Toutefois, les instruments ci-dessous sont évalués selon des méthodes spécifiques :

- Les obligations et actions européennes sont valorisées au cours de clôture, les titres étrangers au dernier cours connu.
- Le prix des instruments du marché monétaires est calculé actuariellement par l'application du taux de swap de la devise de l'instrument calculé par interpolation sur l'échéance correspondante augmenté ou diminué d'une marge de crédit (spread) estimée en fonction des caractéristiques intrinsèques de l'émetteur du titre.
- Les titres de créances négociables dont la durée de vie est supérieure à 3 mois sont valorisés au taux de marché. Les parts ou actions d'OPC sont évaluées à la dernière valeur liquidative connue.
- Les titres qui font l'objet de contrats de cession ou d'acquisition temporaire sont évalués en conformité avec la réglementation en vigueur selon les conditions du contrat d'origine.

- Les instruments financiers non négociés sur un marché réglementé sont évalués sous la responsabilité de la société de gestion à leur valeur probable de négociation.
- Les warrants ou bons de souscription obtenus gratuitement lors de placements privés ou d'augmentation de capital seront valorisés dès leurs admissions sur un marché réglementé ou l'organisation d'un marché de gré à gré.
- Les contrats :
 - Les opérations sur les marchés à terme ferme sont valorisées au cours de compensation et les opérations conditionnelles selon le titre du support.
 - La valeur de marché pour les contrats à terme ferme est égale au cours en euro multiplié par le nombre de contrats. La valeur de marché pour les opérations conditionnelles est égale à la traduction en équivalent sous-jacent.
 - Les swaps de taux sont valorisés au taux de marché conformément aux dispositions contractuelles. Les opérations de hors-bilan sont évaluées à la valeur de marché.
- Les instruments financiers dont le cours n'a pas été constaté le jour de l'évaluation ou dont le cours a été corrigé sont évalués à leur valeur probable de négociation sous la responsabilité du conseil d'administration de la société de gestion. Ces évaluations et leur justification sont communiquées au commissaire aux comptes à l'occasion de ses contrôles.

b) Modalités pratiques

Les actions et les obligations sont évaluées sur la base des cours extraits de la base de données Finalim et Bloomberg en fonction de leur place de cotation. Les possibilités de recherche sont complétées par "Fin'xs" de Télékurs et "Securities 3000" de Reuters :

- Asie-Océanie:

extraction à 12 h pour une cotation au cours de clôture du jour.

- Amérique:

extraction à 9 h pour une cotation au cours de clôture de la veille.

extraction à 16 h 45 pour une cotation au cours d'ouverture du jour.

- Europe sauf France :

extraction à 19 h 30 pour une cotation au cours de clôture du jour.

extraction à 14 h 30 pour une cotation au cours d'ouverture du jour.

extraction à 9 h pour une cotation au cours de J-1.

- France:

extraction à 12 h et 16 h pour une cotation au cours d'ouverture du jour.

extraction à 17 h 40 pour une cotation au cours de clôture du jour.

- Contributeurs:

extraction à 14 h pour une cotation suivant les disponibilités de cours.

- Les positions sur les marchés à terme ferme à chaque valeur liquidative sont évaluées sur la base des cours de compensation du jour.

- Les positions sur les marchés à terme conditionnel à chaque valeur liquidative sont évaluées selon les principes employés pour leur sous-jacent.

- Asie-Océanie :

extraction à 12 h

- Amérique :

extraction J+1 à 9 h

- Europe (sauf France) :

extraction à 19 h 30

- France :

extraction à 18 h

Méthode de comptabilisation

- Le mode de comptabilisation retenu pour l'enregistrement des revenus des instruments financiers est celui du coupon encaissé.
- La comptabilisation de l'enregistrement des frais de transaction se fait en frais exclus.

Dispositif de plafonnement des rachats :

L'OPCVM dispose d'un mécanisme de plafonnement des rachats.

La Société de Gestion pourra ne pas exécuter en totalité les demandes de rachat centralisées sur une même Valeur Liquidative au regard des conséquences sur la gestion de la liquidité afin de garantir l'équilibre de gestion de l'OPCVM et donc l'égalité de traitement des investisseurs.

Méthode de calcul et seuil retenus

Si à une date de centralisation donnée, la somme des demandes de rachat diminuée de la somme des demandes de souscription représente plus de cinq (5) % de l'Actif Net, la Société de Gestion peut décider de déclencher le plafonnement des rachats.

La Société de Gestion peut décider d'honorer les demandes de rachat au-delà du seuil de cinq (5) % si les conditions de liquidité le permettent et exécuter ainsi partiellement à taux supérieur ou totalement les ordres de rachat.

Le dispositif de plafonnement des rachats peut être appliqué sur 20 valeurs liquidatives sur 3 mois et ne peut excéder 1 mois si le dispositif est activé consécutivement sur chaque valeur liquidative pendant 1 mois.

Information des porteurs en cas de déclenchement du dispositif :

En cas d'activation du dispositif de plafonnement des rachats, les investisseurs dont une fraction de l'ordre n'aurait été que partiellement exécutée voir non exécutée, seront informés de manière particulière et dans les plus brefs délais après la date de centralisation par leur teneur de compte.

Les autres investisseurs de l'OPCVM ainsi que les investisseurs potentiels et le public seront informés du déclenchement de la gate via une mention explicite sur le site de la société de gestion.

Plafonnement des ordres de rachat :

Toutes les demandes de rachat seront ainsi réduites proportionnellement et exprimées en nombre de parts.

Traitement des ordres non exécutés :

Dans le cas d'activation du mécanisme par la Société de Gestion, les demandes de rachat des Parts non intégralement honorées sur la Date d'Etablissement de la Valeur Liquidative seront automatiquement reportées sur la Valeur Liquidative suivante sans possibilité d'annulation par l'investisseur et ne seront pas prioritaires par rapport aux nouvelles demandes de rachat reçues sur cette Valeur Liquidative.

Cas d'exonération du mécanisme du déclenchement :

Le mécanisme ne sera pas déclenché, lorsque l'ordre de rachat est immédiatement suivi d'une souscription du même Investisseur d'un montant égal, ou d'un nombre de Parts égal, et effectué sur la même date de Valeur Liquidative et le même code ISIN (opération d'aller-retour).

Exemple illustratif :

Si le total des demandes de rachats, nets de souscriptions, sur une date J représentent 10% de l'actif net du Fonds, ils pourront être plafonnés à 5% si les conditions de liquidité de l'actif du fonds sont insuffisantes.

Les rachats seront donc partiellement exécutés à la date J, à hauteur de 50% (rapport entre la part des rachats nets de 10% et du seuil de 5%) et le solde de 5% sera reporté au lendemain.

Si, à la date J+1, la somme du montant des rachats nets de souscriptions de J+1, et du montant des rachats reportés de la veille, représentent moins de 5% de l'actif net du fonds (seuil de déclenchement du dispositif), ils ne seront plus plafonnés.

En revanche, s'ils sont de nouveau supérieurs à 5%, et que les conditions de liquidité demeurent insuffisantes pour les honorer, le dispositif sera prolongé d'un jour, et se renouvellera jusqu'à ce que la totalité des rachats puisse être honorée.

Devise de comptabilité

EUR

Indication des changements comptables soumis à l'information particulière des porteurs

- Changement intervenu : Néant.
- Changement à intervenir : Néant.

Indication des autres changements soumis à l'information particulière des porteurs (Non certifiés par le commissaire aux comptes)

- Changement intervenu : Néant.
- Changement à intervenir : Néant.

Indication et justification des changements d'estimation et de modalités d'application

Néant.

Indication de la nature des erreurs corrigées au cours de l'exercice

Néant.

Indication des droits et conditions attachés à chaque catégorie de parts

Part(s)	Affectation du résultat net	Affectations des plus-values nettes réalisées
Part A	Capitalisation	Capitalisation
Part G	Capitalisation	Capitalisation
Part I	Capitalisation	Capitalisation
Part XXL	Capitalisation	Capitalisation

EVOLUTION DES CAPITAUX PROPRES AU COURS DE L'EXERCICE

	31/12/2024	-
Devise	EUR	EUR
Capitaux propres début d'exercice	-	-
Flux de l'exercice :		
Souscriptions appelées (y compris la commission de souscription acquise à l'OPC) ⁽¹⁾	50 742 773,53	-
Rachats (sous déduction de la commission de rachat acquise à l'OPC)	-374 304,00	-
Revenus nets de l'exercice avant comptes de régularisation	517 407,35	-
Plus ou moins-values réalisées nettes avant comptes de régularisation	-809 767,04	-
Variation des plus ou moins-values latentes avant compte de régularisation	3 500 902,52	-
Distribution de l'exercice antérieur sur revenus nets	-	-
Distribution de l'exercice antérieur sur plus ou moins-values réalisées nettes	-	-
Acomptes versés au cours de l'exercice sur revenus nets	-	-
Acomptes versés au cours de l'exercice sur plus ou moins-values réalisées nettes	-	-
Autres éléments	-	-
Capitaux propres en fin d'exercice (= Actif net)	53 577 012,36	-

⁽¹⁾ Cette rubrique intègre également les montants appelés pour les sociétés de capital investissement.

EVOLUTION DU NOMBRE DE PARTS OU ACTIONS AU COURS DE L'EXERCICE

Part A

FR0014000Z4	En parts ou actions	En montant
Parts ou actions souscrites durant l'exercice	162,666	17 369,53
Parts ou actions rachetées durant l'exercice	-	-
Solde net des souscriptions/rachats	162,666	17 369,53

Part A

	En montant
Commissions de souscription acquises	-
Commissions de rachat acquises	-
Total des commissions acquises	-

Part G

FR0014000101	En parts ou actions	En montant
Parts ou actions souscrites durant l'exercice	1	100,00
Parts ou actions rachetées durant l'exercice	-	-
Solde net des souscriptions/rachats	1	100,00

Part G

	En montant
Commissions de souscription acquises	-
Commissions de rachat acquises	-
Total des commissions acquises	-

Part I

FR0014000119	En parts ou actions	En montant
Parts ou actions souscrites durant l'exercice	1	1 000,00
Parts ou actions rachetées durant l'exercice	-	-
Solde net des souscriptions/rachats	1	1 000,00

Part I

	En montant
Commissions de souscription acquises	-
Commissions de rachat acquises	-
Total des commissions acquises	-

Part XXL

FR001400O135	En parts ou actions	En montant
Parts ou actions souscrites durant l'exercice	50 700	50 724 304,00
Parts ou actions rachetées durant l'exercice	-350	-374 304,00
Solde net des souscriptions/rachats	50 350	50 350 000,00

Part XXL	En montant
Commissions de souscription acquises	-
Commissions de rachat acquises	-
Total des commissions acquises	-

VENTILATION DE L'ACTIF NET PAR NATURE DE PARTS OU ACTIONS

Code ISIN de la part ou action	Libellé de la part ou action	Affectation des sommes distribuables	Devise de la part ou action	Actif net de la part ou action EUR	Nombre de parts ou actions	Valeur liquidative en devise de la part ou action
FR00140000Z4	Part A	Capitalisable	EUR	17 070,94	162,666	104,94
FR0014000101	Part G	Capitalisable	EUR	105,96	1	105,96
FR0014000119	Part I	Capitalisable	EUR	1 058,12	1	1 058,12
FR0014000135	Part XXL	Capitalisable	EUR	53 558 777,34	50 350	1 063,72

EXPOSITIONS DIRECTES ET INDIRECTES SUR LES DIFFÉRENTS MARCHÉS

Exposition directe sur le marché actions (*hors obligations convertibles*)

Exprimés en milliers d'EUR	Exposition +/-	Ventilation des expositions significatives par pays				
		Taiwan +/-	Inde +/-	Corée +/-	Brésil +/-	Afrique du Sud +/-
Actif						
Actions et valeurs assimilées	48 136,12	13 165,82	8 571,63	7 080,93	3 032,55	2 908,72
Opérations temporaires sur titres	-	-	-	-	-	-
Passif						
Opérations de cession sur instruments financiers	-	-	-	-	-	-
Opérations temporaires sur titres	-	-	-	-	-	-
Hors-bilan						
Futures	-	N/A	N/A	N/A	N/A	N/A
Options	-	N/A	N/A	N/A	N/A	N/A
Swaps	-	N/A	N/A	N/A	N/A	N/A
Autres instruments financiers	-	N/A	N/A	N/A	N/A	N/A
Total	48 136,12	13 165,82	8 571,63	7 080,93	3 032,55	2 908,72

Exposition sur le marché des obligations convertibles par pays et maturité de l'exposition

Exprimés en milliers d'EUR	Exposition +/-	Décomposition de l'exposition par maturité			Décomposition par niveau de deltas	
		<= 1 an	1<X<=5 ans	> 5 ans	<= 0,6	0,6<X<=1
-	-	-	-	-	-	-
-	-	-	-	-	-	-
-	-	-	-	-	-	-
-	-	-	-	-	-	-
-	-	-	-	-	-	-
Autres	-	-	-	-	-	-
Total	-	-	-	-	-	-

Exposition directe sur le marché de taux (*hors obligations convertibles*)

Exprimés en milliers d'EUR	Exposition +/-	Ventilation par nature de taux			
		Taux fixe +/-	Taux variable ou révisable +/-	Taux indexé +/-	Autre ou sans contrepartie de taux +/-
Actif					
Dépôts	-	-	-	-	-
Obligations	-	-	-	-	-
Titres de créances	-	-	-	-	-
Opérations temporaires sur titres	-	-	-	-	-
Comptes financiers	1 333,10	-	-	-	1 333,10
Passif					
Opérations de cession sur instruments financiers	-	-	-	-	-
Opérations temporaires sur titres	-	-	-	-	-
Comptes financiers	-1,37	-	-	-	-1,37
Emprunts	-	-	-	-	-
Hors-bilan					
Futures	N/A	-	-	-	-
Options	N/A	-	-	-	-
Swaps	N/A	-	-	-	-
Autres instruments financiers	N/A	-	-	-	-
Total	1 331,73	-	-	-	1 331,73

Exposition directe sur le marché de taux (*hors obligations convertibles*) ventilation par maturité

Exprimés en milliers d'EUR	Ventilation par durée résiduelle						
	0 - 3 mois +/-	3 - 6 mois +/-	6 mois - 1 an +/-	1 - 3 ans +/-	3 - 5 ans +/-	5 - 10 ans +/-	>10 ans +/-
Actif							
Dépôts	-	-	-	-	-	-	-
Obligations	-	-	-	-	-	-	-
Titres de créances	-	-	-	-	-	-	-
Opérations temporaires sur titres	-	-	-	-	-	-	-
Comptes financiers	1 333,10	-	-	-	-	-	-
Passif							
Opérations de cession sur instruments financiers	-	-	-	-	-	-	-
Opérations temporaires sur titres	-	-	-	-	-	-	-
Comptes financiers	-1,37	-	-	-	-	-	-
Emprunts	-	-	-	-	-	-	-
Hors-bilan							
Futures	-	-	-	-	-	-	-
Options	-	-	-	-	-	-	-
Swaps	-	-	-	-	-	-	-
Autres instruments	-	-	-	-	-	-	-
Total	1 331,73	-	-	-	-	-	-

Exposition directe sur le marché des devises

<i>Exprimés en milliers d'EUR</i>	TWD +/-	USD +/-	KRW +/-	BRL +/-	Autres devises +/-
Actif					
Dépôts	-	-	-	-	-
Actions et valeurs assimilées	13 727,60	12 467,35	7 080,93	3 032,55	11 827,70
Obligations et valeurs assimilées	-	-	-	-	-
Titres de créances	-	-	-	-	-
Opérations temporaires sur titres	-	-	-	-	-
Créances	15,95	-	-	32,21	6,10
Comptes financiers	-	-	-	-	0,43
Passif					
Opérations de cession sur instruments financiers	-	-	-	-	-
Opérations temporaires sur titres	-	-	-	-	-
Dettes	-	-	-	-	-
Comptes financiers	-	-1,37	-	-	-
Emprunts	-	-	-	-	-
Hors-bilan					
Devises à recevoir	-	-	-	-	-
Devises à livrer	-	-	-	-	-
Futures, options, swaps	-	-	-	-	-
Autres opérations	-	-	-	-	-
Total	13 743,55	12 465,98	7 080,93	3 064,76	11 834,23

Exposition directe aux marchés de crédit

<i>Exprimés en milliers d'EUR</i>	Invest. Grade +/-	Non Invest. Grade +/-	Non notés +/-
Actif			
Obligations convertibles en actions	-	-	-
Obligations et valeurs assimilées	-	-	-
Titres de créances	-	-	-
Opérations temporaires sur titres	-	-	-
Passif			
Opérations de cession sur instruments financiers	-	-	-
Opérations temporaires sur titres	-	-	-
Hors-bilan			
Dérivés de crédits	-	-	-
Solde net	-	-	-

Le classement des titres exposés directement aux marchés de taux ⁽¹⁾ dans les catégories "INVESTMENT GRADES", "Non INVESTMENT GRADES" et "NON NOTES" est alimenté des principales notations financières.

Pour chaque instrument, la notation est déterminée selon l'algorithme du 2ème meilleur rating externe.

Le 2ème meilleur rating est celui dont la notation en valeur numérique est le second sur l'ensemble des notations trouvées.

Dans le cas où un seul rating est disponible, ce rating est considéré comme le second meilleur.

En cas d'absence de rating, c'est la notation de l'émetteur qui est requise.

⁽¹⁾ Les éléments de taux d'actif et de passif sont présentés en valeur d'inventaire par cohérence avec les éléments du bilan.

Concernant les opérations temporaires, seules les cessions temporaires sont renseignées (mises en pension, titres prêtés et titres donnés en garantie).

Les acquisitions temporaires sont exclues.

Exposition des opérations faisant intervenir une contrepartie

<i>exprimés en milliers d'Euro</i>	Valeur actuelle constitutive d'une créance	Valeur actuelle constitutive d'une dette
Opérations figurant à l'actif du bilan		
Dépôts		
Instruments financiers à terme non compensés		
Créances représentatives de titres financiers reçus en pension		
Créances représentatives de titres donnés en garantie		
Créances représentatives de titres financiers prêtés		
Titres financiers empruntés		
Titres reçus en garantie		
Titres financiers donnés en pension		
Créances		
Collatéral espèces		
Dépôt de garantie espèces versé		
Opérations figurant au passif du bilan		
Dettes représentatives de titres donnés en pension		
Instruments financiers à terme non compensés		
Dettes		
Collatéral espèces		

Expositions indirectes pour les OPC de multi-gestion

Code ISIN	Dénomination du Fonds	Société de gestion	Orientation des placements / style de gestion	Pays de domiciliation du Fonds	Devise de la part d'OPC	Montant de l'exposition
-	-	-	-	-	-	-
Total						-

AUTRES INFORMATIONS RELATIVES AU BILAN ET AU COMPTE DE RÉSULTAT

Créances et dettes - ventilation par nature

	31/12/2024
Créances	
Souscriptions à titre réductible	-
Coupons à recevoir	54 262,35
Ventes à règlement différé	-
Obligations amorties	-
Dépôts de garantie	-
Frais de gestion	-
Autres créditeurs divers	-
Total des créances	54 262,35
Dettes	
Souscriptions à payer	-
Achats à règlement différé	-
Frais de gestion	-6 697,09
Dépôts de garantie	-
Autres débiteurs divers	-
Total des dettes	-6 697,09
Total des créances et dettes	47 565,26

Frais de gestion, autres frais et charges

Frais facturés à l'OPCVM	Assiette	Taux barème
Frais de gestion financière Frais de fonctionnement et autres services	Actif net	Part A 2,00 % TTC maximum
		Part G 1,00 % TTC maximum
		Part I 1,00% TTC maximum
		Part XXL 0,25% TTC maximum
Frais indirects maximum (commissions et frais de gestion)	Actif net	(*)
Commissions de mouvement perçues par la société de gestion	Prélèvement sur chaque transaction ou opération	Néant
Commission de surperformance	Actif net	Part A 15 % TTC de la surperformance de l'OPC, nette de frais de gestion fixes, par rapport à la performance de son indice de référence sous réserve que la performance de l'OPC soit positive
		Part G 15 % TTC de la surperformance de l'OPC, nette de frais de gestion fixes, par rapport à la performance de son indice de référence sous réserve que la performance de l'OPC soit positive
		Part I Néant
		Part XXL Néant

Ces frais n'incluent pas les frais de transaction ni les frais de recherche.

(*)Le fonds peut investir jusqu'à 10% de son actif dans d'autres OPC dont les frais de gestion maximum seront de 2.392%. Pour toute information complémentaire, vous pouvez contacter la société de gestion.

Les contributions dues pour la gestion de l'OPCVM en application du 4° du II de l'article L. 621-5-3 du code monétaire et financier sont imputées au fonds.

En sus des frais ci-dessus, d'autres frais peuvent être supportés par le fonds dans certaines circonstances tels que des coûts exceptionnels et non récurrents en vue d'un recouvrement des créances ou d'une procédure pour faire valoir un droit, sous réserve que ces frais soient systématiquement inférieurs aux montants recouverts.

De plus, des frais liés à la recherche au sens de l'article 314-21 du règlement général de l'AMF peuvent être facturés au fonds. Des informations complémentaires sur le fonctionnement de ces frais de recherche sont disponibles auprès de la société de gestion.

Modalités de calcul de la commission de surperformance

Fréquence de cristallisation de la commission de surperformance et période d'observation

La fréquence de cristallisation, à savoir la fréquence à laquelle les provisions de commission de surperformance peuvent être définitivement acquises à la société de gestion est annuelle.

La période d'observation s'étend du 1er janvier au 31 décembre. Exceptionnellement la première période s'étendra du 26 avril 2024 au 31 décembre 2025.

Période de référence de la performance

La période de référence de la performance est la période au cours de laquelle la performance est mesurée et comparée à celle de l'indicateur de référence et à l'issue de laquelle il est possible de réinitialiser le mécanisme de compensation de la sous-performance (ou performance négative) passée. Cette période est fixée à 5 ans glissants.

Indicateur de Référence

MSCI Emerging Market ex China Net Return (USD)

Méthode de calcul

La commission de surperformance est provisionnée à chaque valeur liquidative.

La provision de commission de surperformance est ajustée à l'occasion de chaque calcul de la valeur liquidative, sur la base de 15% TTC de la surperformance de l'OPC par rapport à l'Indicateur de Référence, sous réserve que la performance de l'OPC soit positive (la valeur liquidative est supérieure à la valeur liquidative de début de période).

Dans le cas d'une sous-performance de l'OPC par rapport à l'Indicateur de Référence, cette provision est réajustée par le biais de reprises sur provisions. Les reprises de provisions sont plafonnées à hauteur des dotations existantes.

La méthodologie appliquée pour le calcul de la commission de surperformance s'appuie sur la méthode de calcul de « l'actif fictif » qui permet de simuler un actif fictif subissant les mêmes conditions de souscriptions et rachats que l'OPC original, incrémenté de la performance de l'Indicateur de Référence. Cet actif fictif est ensuite comparé à la performance de l'actif réel de l'OPC. La différence entre les deux actifs donne donc la surperformance de l'OPC par rapport à son Indicateur de Référence.

Prélèvement de la commission de surperformance et période de rattrapage

En cas de surperformance de l'OPC à l'issue de la période d'observation et de performance positive de l'OPCVM, la société de gestion perçoit les commissions provisionnées et une nouvelle période d'observation démarre.

En cas de surperformance de l'OPC à l'issue de la période d'observation avec en parallèle une performance négative de l'OPC, la société de gestion ne perçoit aucune commission mais une nouvelle période d'observation démarre.

En cas de sous-performance de l'OPC par rapport à son indice de référence à l'issue de la période d'observation aucune commission n'est perçue et la période d'observation initiale est allongée de 12 mois (période de rattrapage) afin que cette sous-performance soit compensée avant que des commissions de surperformance ne deviennent exigibles à nouveau.

La période d'observation initiale peut ainsi être allongée jusqu'à 5 ans (période de référence). Au-delà, si des sous-performances résiduelles n'ont pas été rattrapées, alors elles sont abandonnées. Si une autre année de sous-performance a eu lieu à l'intérieur de cette première période de 5 ans et qu'elle n'a pas été rattrapée à la fin de cette première période, une nouvelle période de 5 ans maximum s'ouvre à partir de cette nouvelle année de sous-performance.

En cas de rachat de parts, s'il y a une provision pour commission de surperformance, la partie proportionnelle aux parts remboursées est versée à la société de gestion.

Exemples

Premier cas : l'OPC surperforme son indice sur chaque période d'observation

Sur chaque période d'observation des commissions vont être prélevées et chaque période d'observation sera de 12 mois.

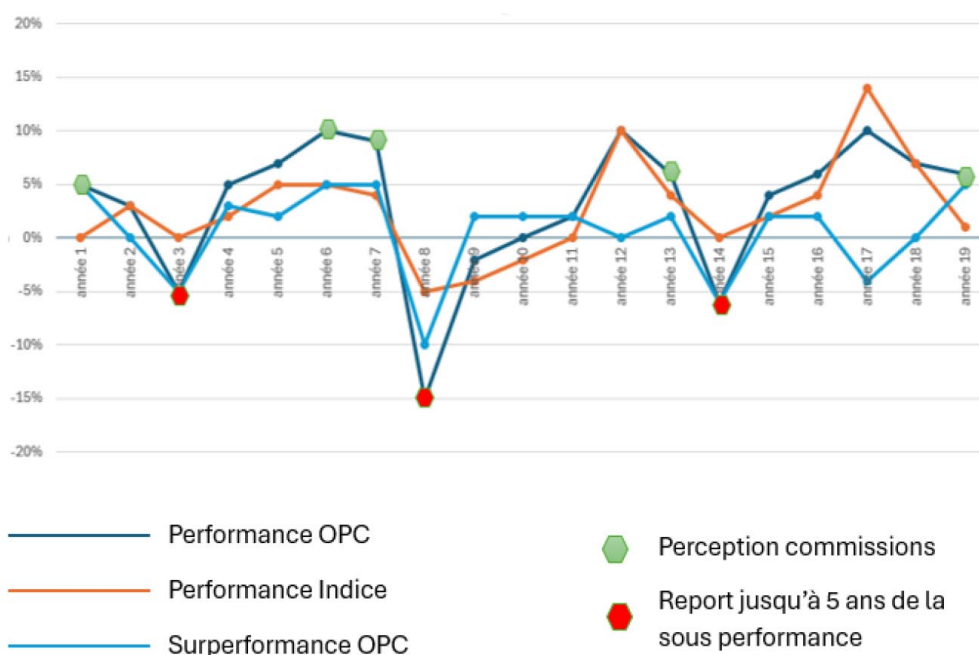
Deuxième cas :

En fonction des périodes d'observation l'OPC sous-performe ou surperforme son indice :

	Performance OPC	Performance indice	Performance relative constatée sur l'année	Sous-performance à compenser de l'année précédente	Performance relative nette	Sous-performance à compenser sur l'année suivante	Commission de surperformance	Calcul de la commission de surperformance
Année 1	5%	0%	5%	0%	5%	0%	Oui	15% x 5%
Année 2	3%	3%	0%	0%	0%	0%	Non	-
Année 3	-5%	0%	-5%	0%	-5%	-5%	Non	-
Année 4	5%	2%	3%	-5%	-2%	-2%	Non	-
Année 5	7%	5%	2%	-2%	0%	0%	Non	-
Année 6	10%	5%	5%	0%	5%	0%	Oui	15% x 5%
Année 7	9%	4%	5%	0%	5%	0%	Oui	15% x 5%
Année 8	-15%	-5%	-10%	0%	-10%	-10%	Non	-
Année 9	-2%	-4%	2%	-10%	-8%	-8%	Non	-
Année 10	0%	-2%	2%	-8%	-6%	-6%	Non	-
Année 11	2%	0%	2%	-6%	-4%	-4%	Non	-
Année 12	10%	10%	0%	-4%	-4%	0%*	Non	-
Année 13	6%	4%	2%	0%	2%	0%	Oui	15% x 2%
Année 14	-6%	0%	-6%	0%	-6%	-6%	Non	-
Année 15	4%	2%	2%	-6%	-4%	-4%	Non	-
Année 16	6%	4%	2%	-4%	-2%	-2%	Non	-
Année 17	10%	14%	-4%	-2%	-6%	-6%	Non	-
Année 18	7%	7%	0%	-6%	-6%	-4%**	Non	-
Année 19	6%	1%	5%	-4%	1%	0%	Oui	15% x 1%

* La sous-performance de l'année 12 à compenser sur l'année suivante (année 13) est de 0% et non de -4% (sous-performance « théorique » à compenser sur l'année suivante). En effet, cette sous-performance résiduelle de l'année 8 qui n'a pas été intégralement compensée les années suivantes est abandonnée puisque la période de référence de 5 ans s'est écoulée (la sous-performance de l'année 8 ne pouvait être compensée que jusqu'à l'année 12).

** La sous-performance de l'année 18 à compenser sur l'année suivante (année 19) est de -4% et non de -6% (sous-performance « théorique » à compenser sur l'année suivante). En effet, la quote-part de la sous-performance résiduelle de l'année 14 (-2%) qui n'a pas été intégralement compensée les années suivantes est abandonnée puisque la période de référence de 5 ans s'est écoulée (la sous-performance de l'année 14 ne pouvait être compensée que jusqu'à l'année 18).



Part A

FR001400O0Z4	31/12/2024
Frais fixes	118,75
Frais fixes en % actuel	2,00
Frais variables	20,84
Frais variables en % actuel	0,35
Rétrocessions de frais de gestion	-

Part G

FR001400O101	31/12/2024
Frais fixes	0,39
Frais fixes en % actuel	0,55
Frais variables	0,13
Frais variables en % actuel	0,18
Rétrocessions de frais de gestion	-

Part I

FR001400O119	31/12/2024
Frais fixes	7,18
Frais fixes en % actuel	1,01
Frais variables	-
Frais variables en % actuel	-
Rétrocessions de frais de gestion	-

Part XXL

FR001400O135	31/12/2024
Frais fixes	88 117,80
Frais fixes en % actuel	0,25
Frais variables	-
Frais variables en % actuel	-
Rétrocessions de frais de gestion	-

Engagements reçus et donnés

Autres engagements (par nature de produit)	31/12/2024
Garanties reçues	
Dont instruments financiers reçus en garantie et non inscrits au bilan	-
Garanties données	
Dont instruments financiers donnés en garantie et maintenus dans leur poste d'origine	-
Engagements de financement reçus mais non encore tirés	-
Engagements de financement donnés mais non encore tirés	-
Autres engagements hors-bilan	-
Total	-

Acquisitions temporaires

Autres engagements (par nature de produit)	31/12/2024
Titres acquis à réméré	-
Titres pris en pension livrée	-
Titres empruntés	-
Titres reçus en garantie	-

Instruments d'entités liées

	Code ISIN	Libellé	31/12/2024
	-	-	-
Total			-

DÉTERMINATION ET VENTILATION DES SOMMES DISTRIBUABLES

Affectation des sommes distribuables afférentes aux revenus nets

	31/12/2024	-
Devise	EUR	EUR
Revenus nets	517 407,15	-
Acomptes sur revenus nets versés au titre de l'exercice (*)	-	-
Revenus de l'exercice à affecter (**)	517 407,15	-
Report à nouveau	-	-
Sommes distribuables au titre du revenu net	517 407,15	-

Part A

FR0014000Z4	31/12/2024	-
Devise	EUR	EUR
Affectation :		
Distribution	-	-
Report à nouveau du revenu de l'exercice	-	-
Capitalisation	-61,99	-
Total	-61,99	-
(*) Information relative aux acomptes versés		
Montant unitaire	-	-
Crédits d'impôts totaux	-	-
Crédits d'impôts unitaires	-	-
(**) Information relative aux actions ou parts ouvrant droit à distribution		
Nombre d'actions ou parts	-	-
Distribution unitaire restant à verser après règlement des acomptes	-	-
Crédits d'impôt attaché à la distribution du revenu	-	-

Part G

FR001400O101	31/12/2024	-
Devise	EUR	EUR
Affectation :		
Distribution	-	-
Report à nouveau du revenu de l'exercice	-	-
Capitalisation	0,67	-
Total	0,67	-
(*) Information relative aux acomptes versés		
Montant unitaire	-	-
Crédits d'impôts totaux	-	-
Crédits d'impôts unitaires	-	-
(**) Information relative aux actions ou parts ouvrant droit à distribution		
Nombre d'actions ou parts	-	-
Distribution unitaire restant à verser après règlement des acomptes	-	-
Crédits d'impôt attaché à la distribution du revenu	-	-

Part I

FR001400O119	31/12/2024	-
Devise	EUR	EUR
Affectation :		
Distribution	-	-
Report à nouveau du revenu de l'exercice	-	-
Capitalisation	4,85	-
Total	4,85	-
(*) Information relative aux acomptes versés		
Montant unitaire	-	-
Crédits d'impôts totaux	-	-
Crédits d'impôts unitaires	-	-
(**) Information relative aux actions ou parts ouvrant droit à distribution		
Nombre d'actions ou parts	-	-
Distribution unitaire restant à verser après règlement des acomptes	-	-
Crédits d'impôt attaché à la distribution du revenu	-	-

Part XXL

FR001400O135	31/12/2024	-
Devise	EUR	EUR
Affectation :		
Distribution	-	-
Report à nouveau du revenu de l'exercice	-	-
Capitalisation	517 463,62	-
Total	517 463,62	-
(*) Information relative aux acomptes versés		
Montant unitaire	-	-
Crédits d'impôts totaux	-	-
Crédits d'impôts unitaires	-	-
(**) Information relative aux actions ou parts ouvrant droit à distribution		
Nombre d'actions ou parts	-	-
Distribution unitaire restant à verser après règlement des acomptes	-	-
Crédits d'impôt attaché à la distribution du revenu	-	-

Affectation des sommes distribuables afférentes aux plus et moins-values réalisées nettes

	31/12/2024	-
Devise	EUR	EUR
Plus ou moins-values réalisées nettes de l'exercice	-809 873,01	-
Acomptes sur plus et moins-values réalisées nettes versées au titre de l'exercice (*)	-	-
Plus ou moins-values réalisées nettes à affecter (**)	-809 873,01	-
Plus et moins-values réalisées nettes antérieures non distribuées	-	-
Sommes distribuables au titre des plus ou moins-values réalisées	-809 873,01	-

Part A

FR0014000024	31/12/2024	-
Devise	EUR	EUR
Affectation :		
Distribution	-	-
Report à nouveau des plus ou moins-values réalisées nettes	-	-
Capitalisation	-262,06	-
Total	-262,06	-
(*) Information relative aux acomptes versés		
Acomptes unitaires versés	-	-
(**) Information relative aux actions ou parts ouvrant droit à distribution		
Nombre d'actions ou parts	-	-
Distribution unitaire restant à verser après règlement des acomptes	-	-

Part G

FR001400O101	31/12/2024	-
Devise	EUR	EUR
Affectation :		
Distribution	-	-
Report à nouveau des plus ou moins-values réalisées nettes	-	-
Capitalisation	-1,69	-
Total	-1,69	-
(*) Information relative aux acomptes versés		
Acomptes unitaires versés	-	-
(**) Information relative aux actions ou parts ouvrant droit à distribution		
Nombre d'actions ou parts	-	-
Distribution unitaire restant à verser après règlement des acomptes	-	-

Part I

FR001400O119	31/12/2024	-
Devise	EUR	EUR
Affectation :		
Distribution	-	-
Report à nouveau des plus ou moins-values réalisées nettes	-	-
Capitalisation	-16,20	-
Total	-16,20	-
(*) Information relative aux acomptes versés		
Acomptes unitaires versés	-	-
(**) Information relative aux actions ou parts ouvrant droit à distribution		
Nombre d'actions ou parts	-	-
Distribution unitaire restant à verser après règlement des acomptes	-	-

Part XXL

FR001400O135	31/12/2024	-
Devise	EUR	EUR
Affectation :		
Distribution	-	-
Report à nouveau des plus ou moins-values réalisées nettes	-	-
Capitalisation	-809 593,06	-
Total	-809 593,06	-
(*) Information relative aux acomptes versés		
Acomptes unitaires versés	-	-
(**) Information relative aux actions ou parts ouvrant droit à distribution		
Nombre d'actions ou parts	-	-
Distribution unitaire restant à verser après règlement des acomptes	-	-

INVENTAIRE DES ACTIFS ET PASSIFS

Inventaire des éléments de bilan (hors IFT)

Instruments	Devise	Quantité	Montant	%AN
Actions et valeurs assimilées			48 136 122,91	89,85
Actions et valeurs assimilées négociées sur un marché réglementé ou assimilé			48 136 122,91	89,85
Aérospatiale			1 674 076,90	3,12
EMBRAER EMPRESA	BRL	139 500	1 226 165,00	2,29
HANWHA AEROSPACE CO LTD	KRW	2 100	447 911,90	0,83
Audiovisuel et divertissements			2 908 718,71	5,43
NASPERS LTD	ZAR	13 600	2 908 718,71	5,43
Automobiles			2 415 756,25	4,51
HYUNDAI MOTOR	KRW	6 655	921 667,01	1,72
MAHINDRA GDR	USD	43 700	1 494 089,24	2,79
Banques			12 174 872,16	22,72
BANK CENTRAL ASIA	IDR	3 115 800	1 806 349,46	3,37
BANK NEGARA INDONESIA PERSERO	IDR	1 373 000	357 882,96	0,67
CIMB GROUP HOLDINGS BERHAD	MYR	804 000	1 423 746,38	2,66
GRUPO FIN BANORTE	MXN	175 000	1 087 292,75	2,03
HDFC BANK LTD ADR	USD	43 100	2 658 263,47	4,96
ICICI BANK SP.ADR	USD	76 600	2 209 074,75	4,12
ITAU UNIBANCO HOLDING SA	BRL	271 200	1 303 670,75	2,43
KASIKORNBANK -FOREIGN	THB	180 000	787 034,04	1,47
KB FINANCIAL GROUP	KRW	10 000	541 557,60	1,01
Biotechnologie			861 729,85	1,61
SAMSUNG BIOLOGI RGS CO LTD	KRW	1 390	861 729,85	1,61
Boissons non alcoolisées			594 996,31	1,11
COCA COLA FEMSA SAB DE CV	MXN	79 200	594 996,31	1,11
Composants et équipements électriques			3 228 471,14	6,03
DELTA ELECTRONICS PUBLIC CO LTD	THB	160 000	686 088,98	1,28
DELTA ELECTRONICS PUBLIC CO LTD/F	THB	60 500	259 427,40	0,48
HD HYUND ELECTRIC CO LTD	KRW	3 600	898 371,54	1,68
HON HAI PRECISION INDUSTRY	TWD	255 500	1 384 583,22	2,59
Distributeurs diversifiés			613 495,19	1,14
WALMART DE MEXICO-SAB DE CV	MXN	241 000	613 495,19	1,14
Équipements de télécommunications			1 427 618,04	2,66
ACCTON TECHNOLOGY CORPORATION	TWD	32 300	735 347,05	1,37
QUANTA COMPUTER	TWD	81 900	692 270,99	1,29
Équipements électroniques			4 595 178,00	8,58
DELTA ELECTRONIC INDUSTRIAL INC	TWD	205 500	2 605 525,44	4,86
SAMSUNG ELECTRONICS CO LTD	KRW	57 250	1 989 652,56	3,72

Instruments	Devise	Quantité	Montant	%AN
Gestion financière			512 296,70	0,96
NU HOLDINGS LIMITED	USD	51 200	512 296,70	0,96
Internet			1 086 208,23	2,03
SEA LTD ADR	USD	10 600	1 086 208,23	2,03
Outillage industriel			1 064 486,40	1,99
AIRTAC INTERNATIONAL GROUP	TWD	22 600	561 773,46	1,05
WEG SA PFD	BRL	60 900	502 712,94	0,94
Prestataires de soins de santé			794 540,66	1,48
IHH HEALTHCARE BHD	MYR	504 000	794 540,66	1,48
Semi conducteurs			9 168 130,93	17,11
MEDIATEK INC	TWD	59 200	2 467 109,82	4,60
SK HYNIX INC	KRW	12 500	1 420 037,18	2,65
TAIWAN SEMICONDUCTOR MANUFACTURING CO LTD	TWD	166 800	5 280 983,93	9,86
Services de transport			508 134,65	0,95
AIRPORTS THAILAND-F-	THB	305 000	508 134,65	0,95
Services informatiques			2 210 206,68	4,13
INFOSYS TECHNOLOGIES SP ADR	USD	104 400	2 210 206,68	4,13
Services spécialisés aux consommateurs			952 535,45	1,78
MERCADOLIBRE	USD	580	952 535,45	1,78
Voyage et tourisme			1 344 670,66	2,51
MAKEMYTRIP LTD	USD	12 400	1 344 670,66	2,51
Parts d'OPC et fonds d'investissements			4 061 595,52	7,58
OPCVM et équivalents d'autres Etats membres de l'Union européenne			4 061 595,52	7,58
ISHARES IV PLC ISHARES MSCI INDIA UCITS ETF	USD	448 000	4 061 595,52	7,58
Total			52 197 718,43	97,43

INVENTAIRES DES IFT (Hors IFT utilisés en couverture d'une catégorie de part)

Inventaire des opérations à terme de devises

Libellé instrument	Valeur actuelle présentée au bilan		Montant de l'exposition en Euro (*)			
			Devises à recevoir (+)		Devises à livrer (-)	
	Actif	Passif	Devise	Montant (*)	Devise	Montant (*)
-	-	-	-	-	-	-
Total	-	-	-	-	-	-

(*) Montant déterminé selon les dispositions du règlement relatif à la présentation des expositions.

Inventaire des instruments financiers à terme - actions

Libellé instrument	Quantité/ Nominal	Valeur actuelle présentée au bilan		Montant de l'exposition en Euro (*)
		Actif	Passif	+/-
Futures				
Sous total		-	-	-
Options				
Sous total		-	-	-
Swaps				
Sous total		-	-	-
Autres instruments				
Sous total		-	-	-
Total		-	-	-

(*) Montant déterminé selon les dispositions du règlement relatif à la présentation des expositions.

Inventaire des instruments financiers à terme - taux d'intérêt

Libellé instrument	Quantité/ Nominal	Valeur actuelle présentée au bilan		Montant de l'exposition en Euro (*)
		Actif	Passif	+/-
Futures				
Sous total		-	-	-
Options				
Sous total		-	-	-
Swaps				
Sous total		-	-	-

Libellé instrument	Quantité/ Nominal	Valeur actuelle présentée au bilan		Montant de l'exposition en Euro (*)
		Actif	Passif	+/-
Autres instruments				
Sous total		-	-	-
Total		-	-	-

(*) Montant déterminé selon les dispositions du règlement relatif à la présentation des expositions.

Inventaire des instruments financiers à terme - de change

Libellé instrument	Quantité/ Nominal	Valeur actuelle présentée au bilan		Montant de l'exposition en Euro (*)
		Actif	Passif	+/-
Futures				
Sous total		-	-	-
Options				
Sous total		-	-	-
Swaps				
Sous total		-	-	-
Autres instruments				
Sous total		-	-	-
Total		-	-	-

(*) Montant déterminé selon les dispositions du règlement relatif à la présentation des expositions.

Inventaire des instruments financiers à terme - sur risque de crédit

Libellé instrument	Quantité/ Nominal	Valeur actuelle présentée au bilan		Montant de l'exposition en Euro (*)
		Actif	Passif	+/-
Futures				
Sous total		-	-	-
Options				
Sous total		-	-	-
Swaps				
Sous total		-	-	-

Libellé instrument	Quantité/ Nominal	Valeur actuelle présentée au bilan		Montant de l'exposition en Euro (*)
		Actif	Passif	+/-
Autres instruments				
Sous total		-	-	-
Total		-	-	-

(*) Montant déterminé selon les dispositions du règlement relatif à la présentation des expositions.

Inventaire des instruments financiers à terme - autres expositions

Libellé instrument	Quantité/ Nominal	Valeur actuelle présentée au bilan		Montant de l'exposition en Euro (*)
		Actif	Passif	+/-
Futures				
Sous total		-	-	-
Options				
Sous total		-	-	-
Swaps				
Sous total		-	-	-
Autres instruments				
Sous total		-	-	-
Total		-	-	-

(*) Montant déterminé selon les dispositions du règlement relatif à la présentation des expositions.

INVENTAIRE DES OPÉRATIONS À TERME DE DEVISE

(utilisées en couverture d'une catégorie de part)

Libellé instrument	Valeur actuelle présentée au bilan		Montant de l'exposition en Euro (*)				Classe de part couverte
	Actif	Passif	Devises à recevoir (+)		Devises à livrer (-)		
			Devise	Montant (*)	Devise	Montant (*)	
-	-	-	-	-	-	-	-
Total	-	-	-	-	-	-	-

(*) Montant déterminé selon les dispositions du règlement relatif à la présentation des expositions.

INVENTAIRE DES INSTRUMENTS FINANCIERS À TERME

(utilisés en couverture d'une catégorie de part)

Libellé instrument	Quantité/ Nominal	Valeur actuelle présentée au bilan		Montant de l'exposition en Euro (*)	Classe de part couverte
		Actif	Passif	+/-	
Futures					
Sous total		-	-	-	
Options					
Sous total		-	-	-	
Swaps					
Sous total		-	-	-	
Autres instruments					
Sous total		-	-	-	
Total		-	-	-	

(*) Montant déterminé selon les dispositions du règlement relatif à la présentation des expositions.

Synthèse de l'inventaire

Valeur actuelle présentée au bilan

Total inventaire des actifs et passifs éligibles (hors IFT)	52 197 718,43
Inventaire des IFT (hors IFT utilisés en couverture de parts émises) :	
Total opérations à terme de devises	-
Total instruments financiers à terme - actions	-
Total instruments financiers à terme - taux	-
Total instruments financiers à terme - change	-
Total instruments financiers à terme - crédit	-
Total instruments financiers à terme - autres expositions	-
Inventaire des instruments financiers à terme utilisés en couverture de parts émises	-
Autres actifs (+)	1 387 357,26
Autres passifs (-)	-8 063,33
Total = actif net	53 577 012,36

INFORMATIONS SFDR

Modèle d'informations périodiques pour les produits financiers visés à l'article 8, paragraphes 1, 2 et 2 bis, du règlement (UE) 2019/2088 et à l'article 6, premier alinéa, du règlement (UE) 2020/852

Par **investissement durable**, on entend un investissement dans une Les **indicateurs de durabilité** évaluent la mesure dans laquelle les caractéristiques environnementales ou sociales promues par le

La **taxonomie de l'UE** est un système de classification institué par le règlement (UE) 2020/852, qui dresse une liste d'**activités économiques durables sur le plan environnemental**. Ce règlement ne dresse pas de liste d'activités économiques durables sur le plan social. Les investissements durables

Dénomination du produit:

ECHIQUIER EMERGING EX CHINA

Identifiant d'entité juridique :0

Caractéristiques environnementales et/ou sociales

Ce produit financier a-t-il un objectif d'investissement durable?

 Oui Non
 Il réalisera un minimum d'investissements environnemental :%

- dans des activités économiques qui sont considérées comme durables sur le plan environnemental au titre de la taxonomie de l'UE
- dans des activités économiques qui ne sont pas considérées comme durables sur le plan environnemental au titre de la taxonomie de l'UE

 Il réalisera un minimum d'investissements durables ayant un objectif social: %

 Il promeut des caractéristiques environnementales et durables ayant un objectif sociales(E/S)et, bien qu'il n'ait pas pour objectif l'investissement durable, il contient une proportion de 45% d'investissements durables

- ayant un objectif environnemental et réalisés dans des activités économiques qui sont considérées comme durables sur le plan environnemental au titre de la taxonomie de l'UE
- ayant un objectif environnemental et réalisés dans des activités économiques qui ne sont pas considérées comme durables sur le plan environnemental au titre de la taxonomie de l'UE
- ayant un objectif social

 Il promeut des caractéristiques E/S, mais ne réalisera pas d'investissements durables

Dans quelle mesure les caractéristiques environnementales et/ou sociales promues par ce produit financier ont-elles été atteintes ?

La stratégie d'investissement responsable du fonds est basée sur des critères ESG mettant en évidence les caractéristiques environnementales et/ou sociales promues par ce produit financier, telles que la réduction de l'impact environnemental des entreprises en matière de pollution de l'air, la protection de la biodiversité, la prise en compte par les entreprises des risques environnementaux ou encore l'amélioration des conditions de travail, la protection des employés, la lutte contre les discriminations.

 Quelle a été la performance des indicateurs de durabilité ?

Rappel de l'indicateur : les émetteurs de l'univers d'analyse ayant la plus mauvaise note selon la méthodologie d'analyse ESG GREaT (telle que décrite dans le document précontractuel) sont exclus du portefeuille. Au global, au moins 20% des titres de l'Univers d'Analyse sont exclus après application de cette contrainte combinée avec la politique d'exclusion.

Cette contrainte fait l'objet d'un suivi continu. Des informations complémentaires sur le suivi mis en place par la Société de Gestion sont disponibles à la section "Quelles mesures ont été prises pour atteindre les caractéristiques environnementales et/ou sociales au cours de la période de référence ?" ci-dessous.

A titre d'exemple, au 31/12/2024, tous les émetteurs ayant obtenus une note GREaT supérieure à 6.57* ou figurant parmi les listes d'exclusions ont été exclus de l'univers d'investissement. Ainsi, 20,01% de l'univers d'analyse était exclu à l'investissement à cette date.

L'actif net du Produit Financier visait un investissement à hauteur de 10% minimum dans des Investissements Durables sur le plan environnemental ou social, tels que définis à la section "Quels sont les objectifs des Investissements Durables que le Produit Financier entend partiellement réaliser et comment l'Investissement Durable contribue-t-il à ces objectifs ?" de l'annexe SFDR au prospectus.

Cette contrainte fait l'objet d'un suivi continu. Des informations complémentaires sur le suivi mis en place par la Société de Gestion sont disponibles à la section "Quelles mesures ont été prises pour atteindre les caractéristiques environnementales et/ou sociales au cours de la période de référence ?" ci-dessous.

A titre d'exemple, au 31/12/2024, le produit financier était investi à hauteur de 45% de son actif net dans des titres durables selon la méthodologie définie par la Société de Gestion décrite à la section "Quels étaient les objectifs des investissements durables que le produit financier entendait notamment réaliser et comment les investissements durables effectués y ont-ils contribué ?" ci-dessous.

...et par rapport aux périodes précédentes ?

Non applicable.

Quels étaient les objectifs d'investissements durables que le produit financier entendait notamment réaliser et comment les investissements durables ont-ils contribué à ses objectifs ?

La Financière de L'Echiquier, applique une approche extra-financière généraliste, visant la réalisation d'investissements durables environnementaux et sociaux.

Sur la thématique environnementale, les 6 objectifs de la Taxonomie européenne sont étaient :

- L'atténuation du changement climatique,
- L'adaptation au changement climatique,
- L'utilisation durable et la protection des ressources marines,
- La transition vers une économie circulaire,
- La prévention et la réduction de la pollution,
- La protection et la restauration de la biodiversité et des écosystèmes.

A noter que la méthodologie appliquée ne permet pas de mesurer la contribution des investissements selon la définition de la Taxonomie européenne (i.e. l'alignement taxonomique des investissements).

En revanche, la contribution des investissements aux objectifs environnementaux au sens de l'article 2(17) du Règlement (EU) 2019/2088 (« Règlement SFDR ») est mesurée au moyen d'indicateurs propres au Groupe LBP AM et précisés ci-dessus).

Sur la thématique sociale, les objectifs considérés étaient :

- Le respect et la promotion des Droits humains, notamment la promotion de conditions de travail justes et favorables, l'intégration sociale par le travail, la protection et la promotion des Droits des communautés locales,
- Le développement des territoires et des communautés, à travers les relations avec les parties prenantes extérieures à l'entreprise et la gestion responsable des chaînes de valeur, et afin d'adresser les enjeux de développement socio-économique, de lutte contre les fractures sociales et territoriales, de soutien aux acteurs locaux et d'accès à l'éducation,
- Améliorer l'accès à la santé et aux soins essentiels dans le monde en adressant les enjeux de disponibilité, d'accessibilité géographique, d'accessibilité financière et d'acceptabilité des traitements.

Cette stratégie généraliste n'impliquait pas que tout investissement durable réponde à l'ensemble des objectifs environnementaux et sociaux précités, mais que les investissements durables devaient répondre à au moins un de ces enjeux, tout en ne nuisant pas de manière significative aux autres.

Une description plus complète des seuils appliqués pour chaque critère est disponible dans le document « SFDR – Méthodologie Investissement Durable » accessible sur le site internet de la Société de Gestion (<https://www.lfde.com>), dans la section « Investissement Responsable », sur la page « Pour aller plus loin », au sein de la rubrique « Documents LFDE – Règlement SFDR ».

Les principales incidences négatives correspondent aux incidences négatives les plus significatives des décisions d'investissement sur les facteurs de durabilité liés aux questions environnementales,

○ **Dans quelle mesure les investissements durables que le produit financier a notamment réalisés n'ont-ils pas causé de préjudice important à un objectif d'investissement durable sur le plan environnemental ou social ?**

Afin de s'assurer qu'un investissement contribuant à un objectif de durabilité, selon la méthode d'analyse présentée ci-dessus, ne cause pas de préjudice important à tout objectif d'investissement durable sur le plan environnemental ou social, la méthodologie appliquée considère systématiquement et de manière cumulative :

- Les pratiques de l'émetteur relatives à sa gestion des ressources environnementales et de respect des Droits humains. Ce point est contrôlé grâce à la méthodologie d'analyse extra-financière propriétaire « GREaT »
- L'exposition de l'émetteur à des secteurs sensibles sur les aspects environnementaux et sociaux (comme par exemple au charbon thermique, aux armes controversées, au tabac, aux jeux d'argent...) en lien avec les politiques d'exclusions applicables dans les Sociétés de Gestion du Groupe LBP AM. Une description plus complète des exclusions est disponible dans le document « Politique d'exclusion » accessible sur le site internet de la Société de Gestion (<https://www.lfde.com>), dans la section « Investissement Responsable », sur la page « Pour aller plus loin », au sein de la rubrique « Documents LFDE - Approche et Méthodologies ».
- L'exposition de l'émetteur à une controverse sévère sur les enjeux environnementaux, sociaux et de gouvernance.

- Comment les indicateurs concernant les incidences négatives ont-ils été pris en considération ?

Le Règlement Délégué (UE) 2022/1288 de la Commission (ci-après le "Règlement délégué SFDR") définit une liste d'indicateurs permettant de mesurer les incidences négatives d'un émetteur sur les facteurs de durabilité environnementaux et sociaux (ci-après les "indicateurs concernant les incidences négatives"). Les indicateurs concernant les incidences négatives sont calculés pour chaque émetteur, lorsque la donnée est disponible et intégrés dans l'outil d'analyse extra-financière.

Certains indicateurs ont par ailleurs été directement intégrés, soit à la méthodologie de notation propriétaire GREaT utilisée à la fois pour identifier une contribution positive ou un impact négatif significatif, soit à l'indicateur de controverse mentionné ci-dessus, soit dans les politiques d'exclusions. La prise en considération des principales incidences négatives a également lieu au travers de la démarche d'engagement actionnarial avec les entreprises afin d'améliorer leur transparence sur ces indicateurs et de réduire leurs externalités négatives.

- Les investissements durables étaient-ils conformes aux principes directeurs de l'OCDE à l'attention des entreprises multinationales et aux principes directeurs des Nations unies relatifs aux entreprises et aux droits de l'homme ?

Afin de s'assurer que les investissements durables respectent les Principes directeurs de l'OCDE à l'intention des entreprises multinationales et les principes directeurs des Nations Unies relatifs aux entreprises et aux Droits de l'Homme, la Société de Gestion contrôle systématiquement :

- L'exposition de l'émetteur à un risque critique de violation grave des Principes directeurs de l'OCDE à l'intention des entreprises multinationales et des Principes directeurs des Nations Unies sur les entreprises et les Droits de l'Homme.
- La correcte application de la politique d'exclusion de la Société de Gestion relative à ces traités internationaux et le process de contrôle des controverses ad hoc.

Une description détaillée des seuils appliqués pour chaque critère est disponible dans le document « SFDR – Méthodologie Investissement Durable » accessible sur le site internet de la Société de Gestion (<https://www.lfde.com>), dans la section « Investissement Responsable », sur la page « Pour aller plus loin », au sein de la rubrique « Documents LFDE – Règlement SFDR ».

La taxonomie de l'UE établit un principe consistant à « ne pas causer de préjudice important » en vertu duquel les investissements alignés sur la taxonomie ne devraient pas causer de préjudice important aux objectifs de la taxonomie de l'UE et qui s'accompagne de critères spécifiques de l'UE. Le principe consistant à « ne pas causer de préjudice important » s'applique uniquement aux investissements sous-jacents au produit financier qui prennent en compte les critères de l'Union Européenne en matière d'activités économiques durables sur le plan environnemental. Les investissements sous-jacents à la portion restante de ce produit financier ne prennent pas en compte les critères de l'Union Européenne en matière d'activités économiques durables sur le plan environnemental. Tout autre investissement durable ne doit pas non plus causer de préjudice important aux objectifs environnementaux ou sociaux.



Comment ce produit financier a-t-il pris en considération les principales incidences négatives sur les facteurs de durabilité ?

Oui

Non

Concernant les incidences négatives, ce produit financier prend en compte 14 indicateurs obligatoires du Tableau 1 de l'Annexe I du Règlement Délégué (UE) 2022/1288 de la Commission européenne, et inclut également les 2 indicateurs additionnels suivants :

- les investissements dans des entreprises sans initiatives de réduction carbone et
- nombre de jours perdus pour cause de blessures, d'accident, de décès ou de maladies.

Leur prise en compte est réalisée au sein des différents pans de la démarche d'investissement responsable de la société de gestion : à travers la politique d'exclusion (sectorielle et normative), la méthodologie d'analyse ESG, les différents scores d'impact, la mesure et le pilotage d'indicateurs de performance ESG et l'engagement avec les entreprises.

Des informations complémentaires sur la prise en compte des principales incidences négatives sont disponibles dans le document « Article 4 SFDR – Principales incidences négatives » accessible sur le site internet de la Société de Gestion (<https://www.lfde.com>), dans la section « Investissement Responsable », sur la page « Pour aller plus loin », au sein de la rubrique « Documents LFDE – Règlement SFDR ».



Quels ont été les principaux investissements de ce produit financier ?

La liste comprend les investissements constituant la plus grande proportion d'investissements du produits financiers au cours de la période de référence.

Investissements les plus importants au 31/12/2024	Secteurs économiques	% d'actifs	Pays
TSMC	Technologies de l'information	10.1%	Taiwan
BLACKROCK	Services financiers	7.8%	États-Unis
NASPERS	Consommation discrétionnaire	5.6%	Afrique du Sud
HDFC BANK	Banques	5.1%	Inde
DELTA ELECTRONICS	Technologies de l'information	5.0%	Taiwan
MEDIATEK	Technologies de l'information	4.7%	Taiwan
INFOSYS	Technologies de l'information	4.2%	Inde
ICICI BANK	Banques	4.2%	Inde
SAMSUNG ELECTRONICS	Technologies de l'information	3.8%	Corée du Sud
BANK CENTRAL ASIA TBK PT	Banques	3.5%	Indonésie



Quelle était la proportion d'investissements liés à la durabilité ?

L'allocation des actifs décrit la part des

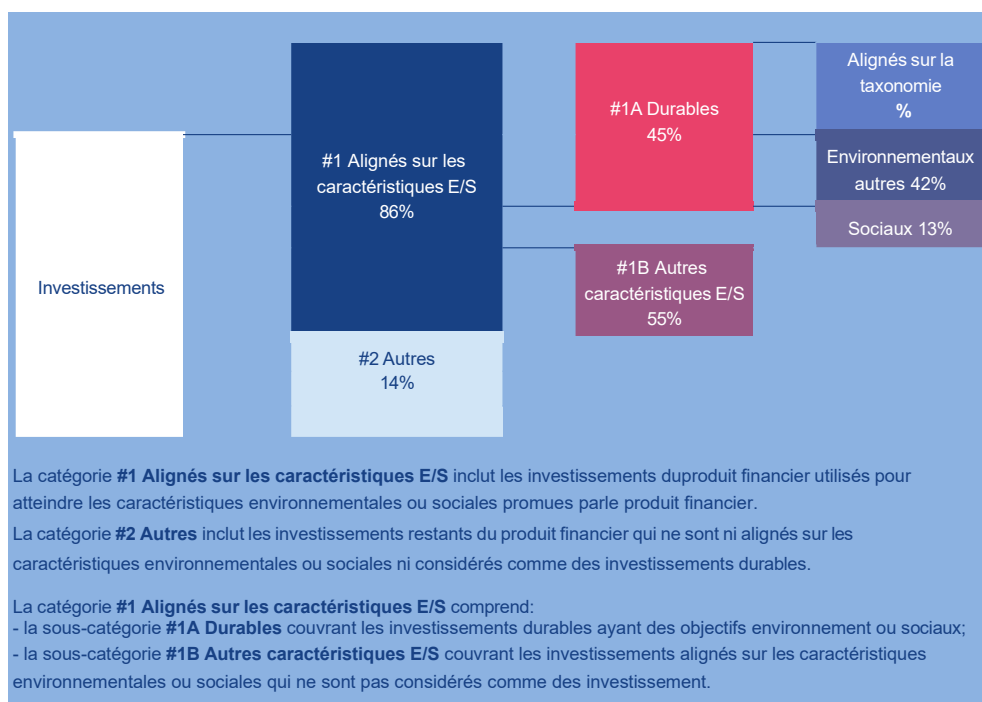
Pour être conforme à la taxonomie de l'UE, les critères applicables au **gaz fossile** comprennent des limitations des émissions et le passage à l'électricité d'origine intégralement renouvelable ou à des carburants à faible teneur en carbone d'ici à la fin de 2035.

En ce qui concerne **l'énergie nucléaire**, les critères comprenant des règles complètes en matière de sûreté nucléaire et de gestion des déchets.

Les **activités habilitantes** permettent directement à d'autres activités de contribuer de manière substantielle à la réalisation d'un objectif environnemental.

Les **activités transitoires** sont des activités pour

Quelle était l'allocation des actifs ?



Dans quels secteurs économiques les investissements ont-ils été réalisés ?

Secteurs	Poids en %
Consommation discrétionnaire	14.2%
Energie	0.0%
Etat	0.0%
Immobilier	0.0%
Industrie	7.7%
Matériaux	0.0%
Produits de première nécessité	2.3%
Produits financiers	31.3%
Services collectifs	0.0%
Services de communication	2.0%
Soins de santé	3.1%
Technologies de l'information	36.8%

La catégorie #1 Alignés sur les caractéristiques E/S inclut les investissements du produit financier utilisés pour atteindre les caractéristiques environnementales ou sociales promues par le produit financier. La catégorie #2 Autres inclut les investissements restants du produit financier qui ne sont ni alignés sur les caractéristiques environnementales ou sociales ni considérés comme des investissements durables.

La catégorie #1 Alignés sur les caractéristiques E/S comprend:
- la sous-catégorie #1A Durables couvrant les investissements durables ayant des objectifs environnement ou sociaux;

Les activités alignées sur la taxonomie sont exprimées en % :
- du chiffre d'affaires pour refléter le caractère écologique actuel des sociétés bénéficiaires des investissements ;
- des dépenses d'investissement (CapEx) pour montrer les investissements verts réalisés par les sociétés bénéficiaires des investissements, ce qui est pertinent pour une transition vers une économie verte ;
- des dépenses d'exploitation (OpEx)

Le symbole représente des investissements durables ayant un objectif environnemental qui ne tiennent pas compte des critères en matière d'activité économiques durables sur le plan



Dans quelle mesure les investissements durables ayant un objectif environnemental étaient-ils alignés sur la taxonomie de l'UE ?

Le Produit Financier a-t-il investi dans des activités liées au gaz fossile et/ou à l'énergie nucléaire conformes à la Taxinomie de l'UE?

Oui

Dans le gaz fossile

Dans l'énergie nucléaire

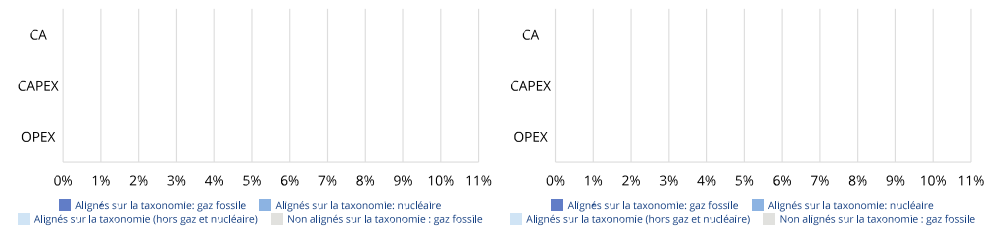
Non

A ce jour, la société de gestion n'a pas été en mesure de calculer l'alignement taxinomique hors obligations souveraines. Les données ci-dessus ont été calculées au 31/12/2024. A cette date, la proportion d'investissement dans des obligations souveraines était de 0,00%.

La Société de Gestion travaille actuellement à l'acquisition et à l'intégration de données extra-financière qui lui permettront de produire ce reporting pour le prochain exercice.

La Société de Gestion n'a pas été en mesure de calculer ou d'estimer l'alignement avec la Taxinomie des dépenses de CapEx et d'OpEx des entreprises investies par le Produit Financier. La Société s'engage à fournir ses meilleurs efforts pour produire ses indicateurs pour le prochain exercice.

Les deux graphiques ci-dessous font apparaître en vert le pourcentage minimal d'investissements alignés sur la taxonomie de l'UE. Étant donné qu'il n'existe pas de méthodologie appropriée pour déterminer l'alignement des obligations souveraines* sur la taxonomie, le premier graphique montre l'alignement sur la taxonomie par rapport à tous les investissements du produit financier, y compris les obligations souveraines, tandis que le deuxième graphique représente l'alignement sur la taxonomie uniquement par rapport aux investissements du produit financier autres que les obligations souveraines.



* Aux fins de ces graphiques, les «obligations souveraines» comprennent toutes les expositions souveraines.



Quelle était la proportion d'investissements réalisés dans des activités transitoires et habilitantes ?

Non applicable



Comment le pourcentage d'investissements alignés sur la taxonomie de l'UE a-t-il évolué par rapport aux périodes de références précédentes ?

Non applicable.



Quelle était la proportion d'investissements durables ayant un objectif environnemental qui n'étaient pas alignés sur la taxonomie de l'UE?

42%, à noter qu'une même société peut être un investissement durable aussi bien d'un point de vue environnemental que social.



Quelle était la proportion d'investissements durable sur le plan social ?

13%, à noter qu'une même société peut être un investissement durable aussi bien d'un point de vue environnemental que social.



Quels étaient les investissements inclus dans la catégorie « autres », quelle était leur finalité et des garanties environnementales ou sociales minimales s'appliquaient-elles à eux ?

La catégorie "Autres", qui a représenté 14% de l'actif net de l'OPC au 31/12/2024, contenait tout type d'actifs. Ces actifs pouvaient être utilisés à des fins de couverture, de gestion de la liquidité, ou de diversification, ainsi que pour générer un rendement financier. Ils sont couverts par les garanties environnementales et sociales minimales suivantes (mises en œuvre sur l'intégralité du portefeuille) :

- les exclusions appliquées par la Société de Gestion, précisées dans la politique d'exclusion <https://www.lfde.com/fr-fr/investissement-responsable/pour-aller-plus-loin/>
- la politique d'engagement et de vote pour les investissements en actions.



Quelles mesures ont été prises pour atteindre l'objectif d'investissement durable au cours de la période de référence ?

Non applicable.



Quelle a été la performance de ce produit financier par rapport à l'indice de référence ?

Non applicable.

En quoi l'indice de référence diffère-t-il d'un indice de marché large ?

Non applicable.

Quelle a été la performance de ce produit financier au regard des indicateurs de durabilité visant à déterminer l'alignement de l'indice de référence sur les caractéristiques environnementales ou sociales promues ?

Non applicable.

Quelle a été la performance de ce produit financier par rapport à l'indice de référence

Non applicable

Quelle a été la performance de ce produit financier par rapport à l'indice de marché large

Non applicable

Les indices de référence sont des indices permettant de mesurer si le produit financier atteint les caractéristiques environnementales ou

