



# ECHIQUIER HYBRID BONDS A

JUNI 2024 (Angaben vom 30/06/2024)



Echiquier Hybrid Bonds ist ein Fonds mit nachrangigen, unbefristeten oder langlaufenden Anleihen, die von börsennotierten Unternehmen außerhalb des Finanzsektors begeben werden und von Ratingagenturen und der Verwaltungsgesellschaft mit guter Bonität bewertet werden.



92 M€  
Fondsvolumen



102,20 €  
Net Asset Value

Empfohlene Anlagedauer

3 Jahre

## Fondsmanager

Uriel Saragusti, Aurélien Jacquot, Matthieu Durandeau

## Fondseigenschaften

Art	Sicav (Teilfonds)
Sicav	Echiquier
Gründung der Sicav	04/12/2012
Laufzeit	Unbestimmten
Auflegung dieses Fonds	12/09/2017
Datum der 1. NAV	12/09/2017
ISIN Code	FR0013277571
Bloomberg Code	ALHYBRR FP
Notierungswährung	EUR
Ertragsverwendung	Thesaurierung
Index	IBOXx EUR NON-FIN SUBORD. TR
Klassifizierung SFDR	Art. 8

## Technische Daten

Ausgabeaufschläge	4% max. nicht vom Teilfonds erworben
Rücknahmeaufschläge	Keine
Verwaltungskosten	1,30% max.
Outperformance Fee	Ja*
Swing pricing	Nein
Min. Zeichnung	100 EUR
<b>Kosten zum 31/03/2024</b>	
Verwaltungsgebühren und sonstige	1,30%
Verwaltungs- und Betriebskosten	
Transaktionskosten	0,40%
Erfolgsabhängige Provision	Nein

## Operative Informationen

Bewertung	Täglich
Cut-off	12:00 Uhr
Settlement	T+2
Custodian	Société Générale
Depotbank	BNP Paribas SA
Dezimalisierung	Tausendstel

## Risikoindikator



In diesem Indikator nicht berücksichtigte Risiken für den Fonds: Kreditrisiko, Liquiditätsrisiko, Ausfallrisiko, Garantien. Die mit diesem Fonds verbundene Risikokategorie ist nicht garantiert und kann sich im Laufe der Zeit ändern.

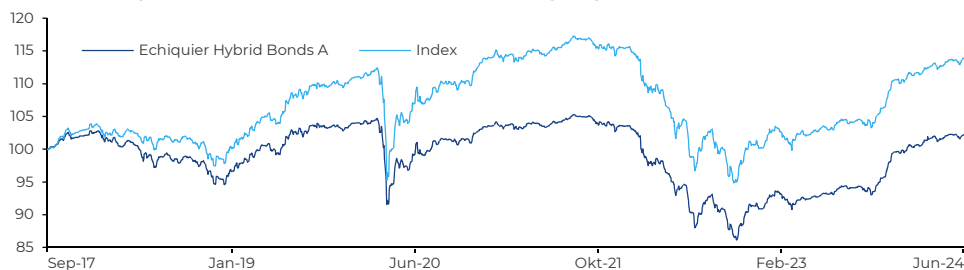
\*20% inkl. Steuern auf die überdurchschnittliche Wertentwicklung des Fonds nach Abzug der fixen Verwaltungsgebühren im Vergleich zur Wertentwicklung des Referenzindex, wenn die absolute Wertentwicklung des Fonds positiv ist.

## Manager - Kommentar

Echiquier Hybrid Bonds A gewann 0,03% im Monat und von 2,58% seit Jahresbeginn.

Der Fonds steigt leicht und bewegt sich unterhalb seines Bestands. Die Hybridanleihen blieben hinter den vorrangigen Investment-Grade-Anleihen zurück, da die Risikoprämien stiegen, was insbesondere Unternehmen mit Sitz in Frankreich betraf. Die Nachwirkungen der Europawahlen und die Auflösung der französischen Nationalversammlung führten logischerweise zu einem Aufwärtsdruck auf die Risikoprämien. Der Fonds wurde insbesondere durch sein Engagement in Long-Call-Titeln französischer Unternehmen wie ENGIE, ORANGE, VEOLIA und TOTAL belastet. Auch die Untergewichtung in Titeln des Automobilkonzerns VOLKSWAGEN und des spanischen Telekommunikationskonzerns TELEFONICA wirkte sich nachteilig aus. Wir reduzierten unser Engagement in französischen Unternehmen, insbesondere in Unternehmen, die von einem breiten Spektrum politischer Szenarien betroffen wären. Wir verkauften unser gesamtes Engagement in dem Autobahnbetreiber ABERTIS und reduzierten unser Engagement in dem Energieversorger ENGIE deutlich.

## Entwicklung des Fonds und des Index seit Auflegung (Basis 100)

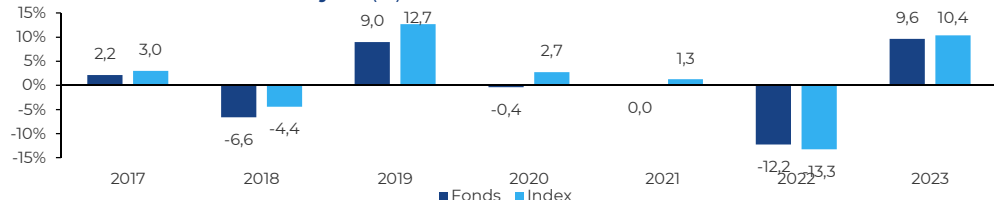


Index : Quelle Bloomberg

## Wertentwicklung (%)

	1 Monat	YTD	Jährlich				Seit Auflegung
			1 Jahr	3 Jahre	5 Jahre		
Fonds	0,0	+2,6	+9,7	-0,6	0,0	+0,3	
Index	+0,3	+3,0	+10,5	-0,5	+1,2	+1,9	

## Performance nach Kalenderjahr (%)



## Andere Risikoindikatoren

(auf wöchentlicher Basis)	1 Jahr	3 Jahre	5 Jahre	10 Jahre	Seit Auflegung
Fonds Volatilität	3,1	5,0	5,8	-	5,4
Benchmark Volatilität	3,3	5,8	7,0	-	6,4
Sharpe ratio	3,2	Neg	0	-	0,1
Beta	0,9	0,8	0,8	-	0,8
Korrelation	1,0	1,0	1,0	-	1,0
Information ratio	-1,3	-0,1	-0,7	-	-1,1
Tracking error	0,7	1,6	1,7	-	1,5
Max. drawdown des Fonds	-1,5	-18,2	-18,2	-	-18,2
Max. drawdown des Index	-1,2	-19,2	-19,2	-	-19,2
Time to recovery (in Arbeitstagen)	9,0	-	-	-	-

Der Indikator für das synthetische Risiko gibt an, wie hoch das Risiko dieses Produkts im Vergleich zu anderen ist. Er gibt die Wahrscheinlichkeit an, dass dieses Produkt bei Marktbewegungen oder bei Zahlungsunfähigkeit Verluste erleidet. Wir haben das Produkt in die Risikoklasse 2 von 7 eingestuft, was einer niedrigen bis mittleren Risikoklasse entspricht. Mit anderen Worten: Die potenziellen Verluste, die mit der künftigen Wertentwicklung des Produkts verbunden sind, sind gering bis mittel und es ist unwahrscheinlich, dass unsere Fähigkeit, Sie auszuzahlen, beeinträchtigt wird, wenn sich die Lage an den Finanzmärkten verschlechtert.

Dieser Indikator stellt das im KID angegebene Risikoprofil dar. Der Risikoindikator geht davon aus, dass Sie die Anteile 3 Jahre lang halten. Achtung: Das tatsächliche Risiko kann sehr unterschiedlich sein, wenn Sie sich entscheiden, vor diesem Zeitraum auszustiegen, und Sie erhalten möglicherweise weniger Rendite.

WERBEUNTERLAGE – Die Fachbegriffe finden Sie im Glossar auf der letzten Seite.

## Fondsprofil

Positionen im Portfolio	41
Anzahl der Emittenten	32
Durchschnittsrating (bewertete Emittenten)	BBB+

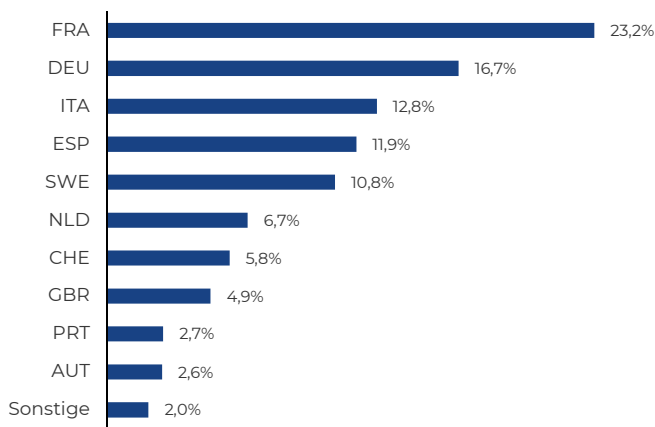
Duration (inkl. ausgeübter Calls)	3,8
Zinssensibilität (inkl. ausgeübter Calls)	3,7
Yield to maturity	5,7%
Rendite (inkl. ausgeübter Calls)	5,0%
Durchschnittliche Dauer zum Call-Termin	4,3
Daten zum investierten Anleihenportfolio	Quelle : LFDE

## Wichtige Änderung im Portfolio

Käufe	Verkäufe
Engie 5.125% Hyb. NC 03/33	Engie 1.875% 12/99 c. 31
KPN 4.875% Hyb. Call 06/29	Abertis 2.625% HC 01/27
	Engie 1.5% 12/99

## Aufteilung nach Ländern

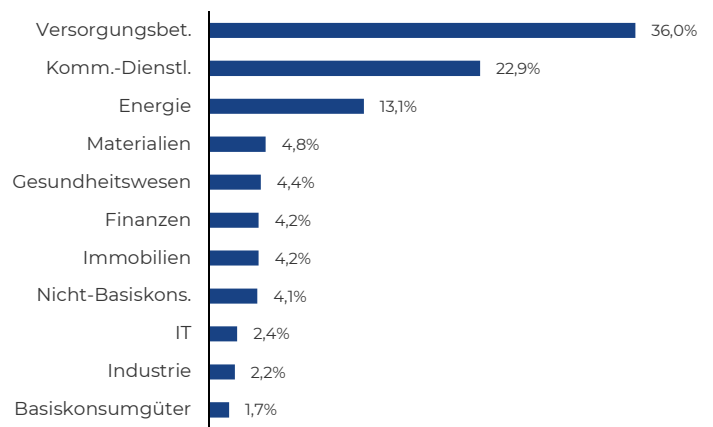
(in % des Fondsvolumens (ohne Kasse))



Quelle : LFDE

## Aufteilung nach Sektoren (GICS)

(in % des Fondsvolumens (ohne Kasse))



Quelle : Bloomberg

## Wesentliche Positionen

Werte	Länder	Sektoren	in % des Fondsvolu
Veolia Env. 2.5% NC 01/29	FRA	Versorgungs...	6,4
Orange 5.375% Hyb. 01/30	FRA	Komm.-Dienstl.	5,7
Vattenfall 3% 03/77	SWE	Versorgungs...	4,9
Vodafone 6.5% NC 05/29	GBR	Komm.-Dienstl.	4,7
Firmenich 3.75% NC 09/25	CHE	Materialien	4,5

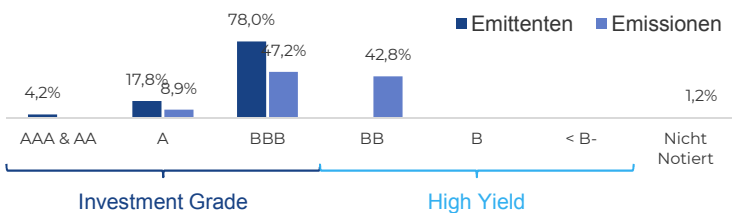
Werte	Länder	Sektoren	in % des Fondsvolu
Merck KGaA 1.625% 09/80	DEU	Gesundheits...	4,2
Deutsche Boerse 2% 06/48	DEU	Finanzen	4,0
Enel 6.625% 04/31 hc	ITA	Versorgungs...	3,7
Total 2.125% NC 07/32	FRA	Energie	3,6
Iberdrola 2.25% NC 01/29	ESP	Versorgungs...	3,4

Anteil der 10 größten Positionen : **45,1%**

Quelle : LFDE

## Aufteilung nach Rating

(% des investierten Anleihenportfolios)



Quelle : LFDE

## Aufteilung der festverzinslichen Anleihen

(berechnung zum Datum des nächsten Call)



Quelle : LFDE

ESG-Daten

ESG-Daten				
Erfassungsgrade der ESG-Analyse*	Fonds 100%		Universum 93%	
	E	S	G	ESG
Gewichtete Durchschnittsnoten				
<b>Fonds</b>	<b>8,0</b>	<b>6,8</b>	<b>7,0</b>	<b>6,9</b>
Universum	7,3	6,7	6,7	6,5

\*% des Fondsvolumens der von der ESG-Analyse abgedeckt wird  
Quelle : LFDE, MSCI ESG Research

La note de Gouvernance compte pour environ 60 % de la note ESG. Les taux de couverture de l'analyse ESG sont variables suivant les OPC et peuvent évoluer dans le temps.

Intensität der induzierten Emissionen (CO <sub>2</sub> -Äquivalent in Tonnen pro Millionen Euro Umsatz)	
Fonds	188,6
Index	284,2

$$CO_2\text{-Intensität des Portfolios} = \sum_{i=1}^n \left( \frac{\text{Wert der Anlagen}_i}{\text{Nettovermögen des Fonds}} \times \frac{CO_2\text{-Emissionen nach Scope 1, 2 und 3}}{\text{Unternehmenswert}_i} \right)$$

Quelle : Carbon4 Finance

Methoden

**Extra-finanzielles Ziel des Fonds**

The fund's extra-financial objective includes consideration of environmental, social and governance (ESG) criteria. When constructing the portfolio, the management team systematically incorporates an extra-financial approach, although this is not a determining factor in investment decisions. The fund's extra-financial objective complies with the provisions of article 8 of the SFDR Regulation.

The initial investment universe is made up of a combination of assets represented by the three market indices that make up the fund's benchmark index. This SRI fund systematically integrates environmental, social and governance criteria into its financial management. This has an impact on the selection of securities in the portfolio.

The following are examples of indicators for each of the E, S and G criteria:

- **Environmental indicators:** environmental policy and actions, results of action plans put in place by the company, exposure of suppliers to environmental risks, positive or negative impact of products on the environment.
- **Social indicators:** attractiveness of employer brand, employee retention, anti-discrimination, employee protection, supplier exposure to social risks, relations with civil society.
- **Governance indicators:** competence of the management team, checks and balances, respect for minority shareholders, business ethics.

The ESG rating is out of 10 and is awarded to each issuer. The ESG rating of issuers in the portfolio must always be higher than 90%.

This ESG rating constitutes a minimum ESG exclusion filter to ensure that the riskiest companies from an ESG point of view cannot be invested in. This filter was added to the management of UCIs subject to ESG integration at the beginning of 2021 as part of the strengthening of our approach, following the application of AMF Doctrine 2020 03 on the application of extra-financial criteria.

This rating is determined by a methodology internal to the management company and is composed as follows:

- **Governance:** the Governance rating represents approximately 60% of the overall ESG rating. This is a historical bias of La Financière de l'Echiquier, which has attached particular importance to this subject since its creation.
- **Environment and Social:** social and environmental criteria are combined into a Responsibility score. The calculation of this takes account of the type of company concerned:
  - **for industrial stocks:** social and environmental criteria are equally weighted within the Responsibility score.
  - **for service values:** the "Social" score contributes 2/3 to the "Responsibility" score while the "Environment" score accounts for 1/3 of the "Responsibility" score.

The methodological limitations of the ESG approach mainly concern the reliability of the extra-financial data published by the issuers and the subjective nature of the ratings used by the management company.

La Financière de l'Echiquier carries out ESG ratings on at least 90 % of the securities in its portfolio, with particular attention paid internally to corporate governance and the support of MSCI ESG Research on environmental and social issues.

The E and S ratings are derived from an MSCI ESG Research database. The G rating is an internal rating. A minimum ESG rating of 4,0/10 is required to integrate ESG-managed UCIs. In addition, these funds undertake to ensure that their weighted average ESG rating is higher than that of their investment universe at all times. The securities making up the benchmark index are not selected on the basis of their environmental or social characteristics. The index is not adapted to the social or environmental characteristics promoted by the UCI.

The data on which our various exclusions are based (excluding thermal coal) comes from MSCI ESG Research and is updated monthly.

Alle weiteren Informationen über die Berechnungsmethode der ESG-Indikatoren Sie bitte unserem Transparenzkodex [www.lfde.com/de-at/verantwortungsbewusste-investments/staerkeres-engagement/](http://www.lfde.com/de-at/verantwortungsbewusste-investments/staerkeres-engagement/).

## Glossar

## Lexikon der Risikoindikatoren

<b>Volatilität</b>	Maß für die Amplitude der Kursschwankungen einer Aktie, eines Marktes oder eines Fonds. Er wird über einen bestimmten Zeitraum berechnet und dient zur Beurteilung der Regelmäßigkeit der Wertentwicklung einer Aktie, eines Marktes oder eines Fonds.
<b>Sharpe ratio</b>	Indikator für die (Grenz-)Rendite, die pro Einheit des eingegangenen Risikos erzielt wird. Wenn die Kennzahl negativ ist: geringere Rentabilität als die Benchmark. Liegt die Kennzahl zwischen 0 und 1: Outperformance bei zu hohem eingegangenen Risiko. Wenn das Verhältnis größer als 1 ist: Outperformance, die nicht auf Kosten eines "zu hohen" Risikos geht."Indikator, der der Sensibilität des Fonds gegenüber seinem Referenzindex entspricht.
<b>Bêta</b>	Bei einem Beta von weniger als 1 wird der Fonds wahrscheinlich weniger stark fallen als sein Index; ist das Beta größer als 1, wird der Fonds wahrscheinlich stärker fallen als sein Index."
<b>Information ratio</b>	Synthetischer Indikator für die Wirksamkeit des Risiko-Ertrags-Verhältnisses. Ein hoher Indikator bedeutet, dass der Fonds regelmäßig besser abschneidet als sein Referenzindex.
<b>Tracking error</b>	Ein Indikator, der die Volatilität des Fonds mit der seines Referenzindex vergleicht. Je höher der Tracking Error, desto weiter entfernt sich die durchschnittliche Performance des Fonds von seinem Referenzindex.
<b>Max. drawdown</b>	Der maximale Drawdown misst den größten Wertverlust eines Portfolios.
<b>Time to recovery (in Arbeitstagen)</b>	Erholungszeit, die der Zeit entspricht, die das Portfolio benötigt, um zu seinem Höchststand zurückzukehren (vor dem "Max Drawdown").
<b>Sensibilität</b>	Die Wertschwankung eines Vermögenswerts, wenn gleichzeitig ein anderer Faktor schwankt. Die Zinssensitivität einer Anleihe entspricht beispielsweise der Veränderung ihres Kurses, die durch einen Anstieg oder Rückgang der Zinssätze um einen Basispunkt (0,01 %) verursacht wird.

## Lexikon der Finanzanalyse

<b>EV/Umsatz</b>	Unternehmensbewertungsquote: Unternehmenswert/Umsatz.
<b>KGV</b>	Unternehmensbewertungsverhältnis: Kurs-Gewinn-Verhältnis = Börsenkapitalisierung/Nettogewinn.
<b>Nicht-Basiskonsumgüter</b>	Im Gegensatz zum Grundkonsum umfasst er alle Waren und Dienstleistungen, die als nicht lebensnotwendig angesehen werden.
<b>Basiskonsum</b>	Im Gegensatz zum diskretionären Konsum repräsentiert er Waren und Dienstleistungen, die als wesentlich angesehen werden.
<b>Kommunikationsdienstleistungen</b>	Zu diesem Sektor gehören Telekommunikationsnetzbetreiber und Anbieter von Kommunikations- und Datenübertragungsdiensten.
<b>Schwellenländer</b>	Schwellenländer sind Länder, deren wirtschaftliche Situation sich noch in der Entwicklung befindet. Dieses Wachstum wird auf der Grundlage des BIP, neuer Unternehmen und Infrastrukturen sowie des Lebensstandards und der Lebensqualität der Einwohner berechnet.
<b>Rohstoffe</b>	Eine natürliche Ressource, die für die Herstellung von Halbfertig- oder Fertigprodukten oder als Energiequelle verwendet wird.

## Lexikon der Kreditanalyse

<b>« Investment Grade » Anleihe</b>	Eine Anleihe wird als "Investment Grade" bezeichnet, d.h. wenn ihr Finanzrating durch die Ratingagenturen höher als BB+ ist.
<b>« High Yield » Anleihe</b>	Eine hochverzinsliche Anleihe ist eine Anleihe, die von den Rating-Agenturen mit weniger als BBB- bewertet wird.
<b>Duration</b>	Die durchschnittliche Laufzeit der Cashflows, gewichtet nach ihrem Barwert. Je höher die Duration ist, desto größer ist das Risiko bei sonst gleichen Bedingungen.
<b>Yield to worst</b>	Die schlechteste Rendite, die eine Anleihe erzielen kann, ohne dass der Emittent in Verzug geht.
<b>Rendite (inkl. ausgeübter Calls)</b>	Die Rendite einer Anleihe schließt alle in der Anleihe enthaltenen Kündigungstermine ein. Diese "Kündigungstermine" entsprechen Zwischenlaufzeiten, die die Möglichkeit bieten, die Anleihe vor ihrem endgültigen Fälligkeitstermin zurückzukaufen.

## Lexikon der nichtfinanziellen Analyse

<b>Relevanzgrad</b>	Selektivitätsrate: Prozentsatz des ursprünglichen Universums, der aus ESG-Gründen ausgeschlossen wurde.
<b>Anlageuniversum</b>	Anlageuniversum ("investierbares Universum"), das die Auflagen des Prospekts erfüllt.
<b>Kontroversen-Score</b>	Diese umstrittene Bewertung, die von 0 bis 10 reicht (0 ist die schlechteste), wird uns von MSCI ESG Research zur Verfügung gestellt. Wir wollen messen, ob die in unseren OGA investierten Unternehmen in Bezug auf das Management und das Auftreten von ESG-Kontroversen zu Themen wie Umwelt, Verbraucherrechte, Menschenrechte, Arbeitsrechte, Lieferantenmanagement und Governance besser sind als die Unternehmen in ihrem Referenzindex.
<b>CO2-Daten</b>	Eine Reihe von Rohdaten (Quelle Carbon4 Finance), die zur Berechnung der verschiedenen Kennzahlen im Zusammenhang mit dem Carbon Footprint des Fonds verwendet wurden: Carbon Impact Ratio: Eingesparte CO <sub>2</sub> -Emissionen und verursachte CO <sub>2</sub> -Emissionen. Kohlenstoffintensität: Scope 1, 2 und 3 Kohlenstoffemissionen (Scope 1 steht für direkte Emissionen, 2 für indirekte energiebezogene Emissionen, 3 für alle anderen indirekten Emissionen).
<b>Verhältnis der Co<sub>2</sub>-Auswirkungen (CIR)</b>	Das von Carbon4 Finance berechnete Verhältnis zwischen vermiedenen und verursachten Treibhausgasemissionen eines Unternehmens (in Tonnen CO <sub>2</sub> -Äquivalent), das so genannte CIR. Je höher der CIR-Wert ist, desto wichtiger ist das Unternehmen für den Übergang zu einer kohlenstoffarmen Wirtschaft. Anhand dieses Indikators lässt sich die Relevanz der Tätigkeit eines Unternehmens für die Bekämpfung des Klimawandels beurteilen. Für ein bestimmtes Unternehmen bedeutet ein CIR größer als 1, dass die Tätigkeit mehr Treibhausgasemissionen vermeidet als sie verursacht.
<b>Gewichtete durchschnittliche Kohlenstoffintensität (WACI)</b>	Die Kohlenstoffintensität ist der gewichtete Durchschnitt unserer OGA (im Vergleich zu ihrem Referenzindex) unter Verwendung der WACI-Methode (Weighted Average Carbon Intensity) von Carbon4 Finance. Die Berechnungsformel ist in der Beilage zur ESG-Methodik enthalten.

## Für weitere Informationen

Die SICAV wurde am 4. Dezember 2012 für einen unbestimmten Zeitraum gegründet. Der Teilfonds wurde am 12. September 2017 aufgelegt.

Dieses Dokument, das kommerzieller Natur ist, ist vor allem ein monatlicher Bericht über die Verwaltung und die Risiken des Teilfonds. Es soll Ihnen auch vereinfachte Informationen über die Merkmale des Teilfonds liefern.

Weitere Informationen über die Merkmale und Kosten dieses Teilfonds finden Sie in den aufsichtsrechtlichen Dokumenten (Prospekt in englischer und französischer Sprache und DIC in den Amtssprachen Ihres Landes), die Sie kostenlos auf unserer Website [www.lfde.com](http://www.lfde.com) abrufen können.

Die Anleger oder potenziellen Anleger werden darauf hingewiesen, dass sie eine Zusammenfassung ihrer Rechte in der Amtssprache ihres Landes oder in Englisch auf der Seite mit den aufsichtsrechtlichen Informationen auf der Website der Verwaltungsgesellschaft [www.lfde.com](http://www.lfde.com) oder direkt über den nachstehenden Link erhalten können: <https://cdn.lfde.com/upload/partner/Droitsdelinvestisseur.pdf>

Informationen zu den Quellensteuersätzen: Bei ausschüttenden Anteilen werden die gezahlten Dividenden mit 30 % besteuert. Für thesaurierende Anteile von Fonds, die mehr als 10 % ihres Nettovermögens in Schuldtitel investieren, beträgt der Steuersatz 30 % auf Erträge, die direkt oder indirekt aus der Rendite von Schuldtiteln stammen.

Die Anleger oder potenziellen Anleger können auch einen Antrag nach dem von der Verwaltungsgesellschaft festgelegten Verfahren stellen. Diese Informationen sind in der Amtssprache des Landes oder in englischer Sprache auf der Seite "Regulatory Information" der Website der Verwaltungsgesellschaft [www.lfde.com](http://www.lfde.com) oder direkt über den nachstehenden Link verfügbar: <https://cdn.lfde.com/upload/partner/Droitsdelinvestisseur.pdf>

Schließlich wird der Anleger darauf aufmerksam gemacht, dass der Verwalter oder die Verwaltungsgesellschaft beschließen kann, die Vertriebsvereinbarungen für ihre kollektiven Kapitalanlagen gemäß Artikel 93a der Richtlinie 2009/65/EG und Artikel 32a der Richtlinie 2011/61/EU zu kündigen.