



Internationaler Aktienfonds zum Thema „Anlagen im Weltraum-Sektor“.



63 M€
Fondsvolumen



80,12 €
Net Asset Value

Fondseigenschaften

Auflege	31/05/2021
ISIN Code	LU2466448532
Bloomberg Code	ECHSBEU LX
Notierungswährung	EUR
Ertragsverwendung	Thesaurierung
Index	MSCI ACWI NET RETURN EUR
WKN	A3DS0L
Klassifizierung SFDR	Art. 8

Technische Daten

Ausgabe-/Rücknahmeaufschlag	3% max. / Keine
Verwaltungskosten	1,65% max.
Outperformance Fee	15% der überdurchschnittlichen Mehrertrages gegenüber der Wertentwicklung des jeweiligen Referenzindex
Bewertung	Täglich
Cut-off	10:00
Settlement	T+2
Custodian	BNP Paribas Luxembourg
Depotbank	BNP Paribas Luxembourg

Risiko und Ertragsprofil (%)

(auf wöchentlicher Basis)

	1 Jahr	3 Jahre	5 Jahre
Fonds Volatilität	21,3	-	-
Benchmark Volatilität	12,9	-	-
Sharpe ratio	0,3	-	-
Beta	1,3	-	-
Korrelation	0,8	-	-
Information ratio	0,4	-	-
Tracking error	13,8	-	-
Max. drawdown des Fonds	-15,5	-	-
Max. drawdown des Index	-9,2	-	-
Liquidierungsdauer (in Arbeitstagen)	34,0	-	-



Dieser Indikator stellt das im KID angezeigte Risikoprofil dar. Der Risikoindikator beruht auf der Annahme, dass Sie die Anteile 5 Jahre lang halten.
Warnhinweis: Wenn Sie die Anlage frühzeitig einlösen, kann das tatsächliche Risiko erheblich davon abweichen und Sie erhalten unter Umständen weniger zurück.

Empfohlene Anlagedauer

5 Jahre



Für weitere Informationen

Der Fonds ist an den Finanzmärkten investiert. Es besteht das Risiko eines Kapitalverlustes. Vergangene Performance ist keine Garantie für zukünftige Erträge und nicht über die Zeit konstant.

Die Performance des Fonds und der Benchmark berücksichtigen die ausgeschütteten Erträge. Dies ist ein kommerzielles Dokument und informiert Sie nur auf vereinfachte Weise über die Merkmale des Fonds. Weitere Informationen über die Risiken und Kosten können Sie dem KID oder dem Verkaufsprospekt entnehmen sowie von Ihrem üblichen Ansprechpartner erhalten.

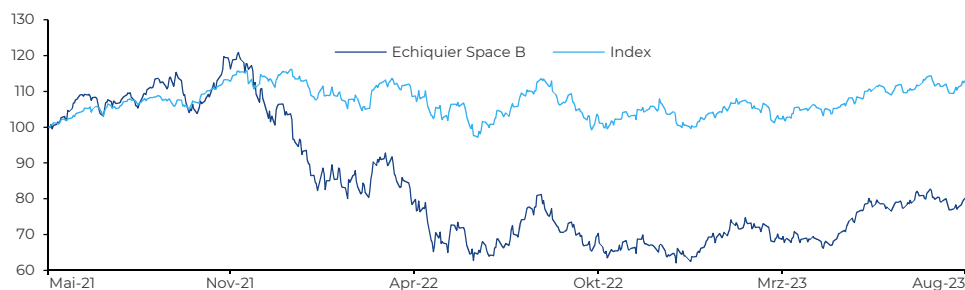
Manager - Kommentar

Echiquier Space B hatte in diesem Monat eine Performance von -3,1% und liegt YTD bei +25,7%.

Während der Sommerpause erlebte der Aktienmarkt seinen zweiten negativen Monat seit Jahresbeginn. Dies war für den Fonds besonders belastend, da die US-Langfristzinsen seit Mitte Juli gestiegen sind, was sich negativ auf unseren Wachstumsstil auswirkt. Im August profitierten wir von einem Anstieg der kanadischen MDA, die bekannt gab, dass sie den Zuschlag für die Produktion der Satelliten für die Lightspeed-Konstellation von Telesat erhalten hatte. Dieser Wechsel des Anbieters von Thales Alenia zu MDA zeigt unsere Vision von der steigenden Wettbewerbsfähigkeit von Weltraumanbietern der nächsten Generation. Der asiatische Anbieter von Satellitenfernsehen und -konnektivität, SKY PERFECT JSAT, legte nach einer robusten Veröffentlichung zu, die den Bedarf an Satellitenanbietern in Japan und Südostasien aufzeigte, um die Konnektivität der Bevölkerung außerhalb der großen Metropolen zu gewährleisten. Der Fonds litt jedoch unter den starken Kursverlusten der kleineren Titel im Portfolio wie BLACKSKY, VELOD3D und 3D SYSTEMS, die negativ auf die Angst vor der Inflation und steigenden US-Langfristzinsen reagierten.

Fondsmanager : Rolando Grandi

Entwicklung des Fonds und des Index seit Auflegung (Basis 100)



Index : Quelle Bloomberg

Am 12. Dezember 2022 wurde Echiquier Space, ein Teilfonds der Sicav Echiquier nach französischem Recht, in die Sicav Echiquier Fund nach luxemburgischem Recht überführt. Die Nettoinventarwerte und alle Informationen über die Wertentwicklung vor diesem Datum sind die des französischen Fonds.

Kumulative Wertentwicklung (%)

	Fonds	Index
1 Monat	-3,1	-1,3
YTD	+25,7	+12,9
Seit Auflegung	-19,9	+12,9

Jährliche Wertentwicklung (%)

	Fonds	Index
1 Jahr	+11,1	+5,6
Seit Auflegung	-9,4	+5,5

Performancehistorie (%)

	Jan	Feb	Mär	Apr	Mai	Jun	Jul	Aug	Sep	Okt	Nov	Dez	Jahr		
													Fonds	Index	
2021						+9,1	-2,3	+4,1	-1,7	+3,5	+2,5	-10,6			
2022	-15,4	-1,0	+3,1	-14,5	-5,8	-11,1	+15,9	-2,7	-9,4	+4,6	-2,0	-4,8		-38,4	-13,0
2023	+11,0	+1,7	-1,6	-3,9	+12,6	+3,1	+4,6	-3,1						+25,7	+12,9

Fondsprofil

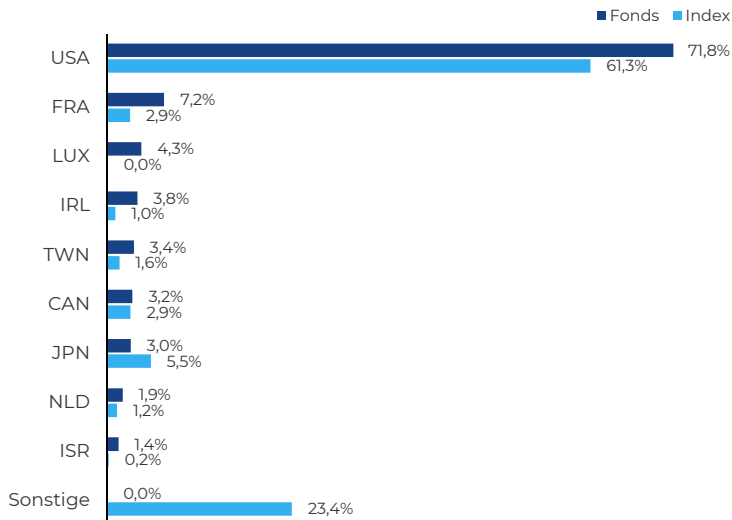
EV/Umsatz 2023	7,4
KGV 2023	133,4
Rendite	1,0%
Active share	90,1%

Kasseposition (in % des Fondsvolumens)	5,8%
Anzahl der Positionen	33
Marktkapitalisierung (M€)	329 351
Mediane Marktkapitalisierung (M€)	18 708

Quelle: LFDE

Aufteilung nach Ländern

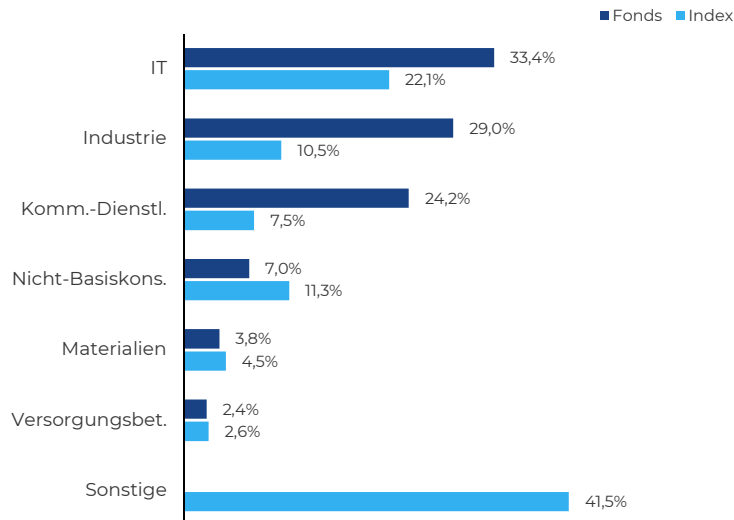
(in % des Fondsvolumens (ohne Kasse))



Quelle: LFDE

Aufteilung nach Sektoren (GICS)

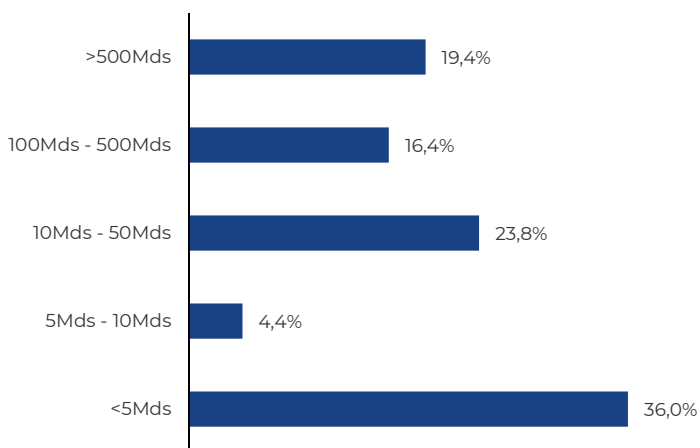
(in % des Fondsvolumens (ohne Kasse))



Quelle: Bloomberg

Aufteilung nach Marktkapitalisierung (€)

(in % des Fondsvolumens (ohne Kasse))



Quelle: LFDE

Wesentliche Positionen

Werte	Länder	Sektoren	in % des Fondsvolumens
Nvidia	USA	IT	6,3
Rocket Lab USA	USA	Industrie	6,1
Amazon	USA	Nicht-Basi...	4,7
Planet Labs	USA	Industrie	4,5
Iridium Communications	USA	Komm.-Dien...	4,2
SES	LUX	Komm.-Dien...	4,1
Alphabet	USA	Komm.-Dien...	3,8
Ansys	USA	IT	3,7
Verisk Analytics	USA	Industrie	3,6
Linde	IRL	Materialien	3,6
Anteil der 10 größten Positionen: 44,6%			

Quelle: LFDE

Performanceanalyse (monatlich)

Top 3		
Werte	Performance	Beitrag
MDA	+21,7	+0,5
SES	+14,1	+0,5
Nvidia	+7,6	+0,4
Anteil der 3: 12,1%		

Flop 3		
Werte	Performance	Beitrag
Rocket Lab USA	-13,3	-0,9
Palantir Techno.	-23,4	-0,9
Velo3D	-30,2	-0,6
Anteil der 3: 10,9%		

Quelle: LFDE

ESG-Daten

Erfassungsgrade der ESG-Analyse*	Fonds		Universum		
	100%	100%	89%	89%	
Gewichtete Durchschnittsnoten	E	S	G	ESG	
	6,0	5,8	6,9	6,3	
	Universum	5,5	5,3	6,1	5,8

*% des Fondsvolumens der von der ESG-Analyse abgedeckt wird
Quelle: LFDE, MSCI ESG Research

Intensität der induzierten Emissionen

(CO ₂ -Äquivalent in Tonnen pro Millionen Euro Umsatz)	
Fonds	64,4
Index	140,7

Quelle: Carbon4 Finance

Der Bereich 'Governance' trägt etwa 60% zur Gesamtnote ESG bei. A Die Erfassungsgrade der ESG-Analyse sind je nach Fonds unterschiedlich und können sich im Laufe der Zeit ändern.

Alle weiteren Informationen über die Berechnungsmethode der ESG-Indikatoren Sie bitte unserem Transparenzkodex www.lfde.com/de/verantwortungsbewusste-investments/staerkeres-engagement/.