

Accéder à la gestion pilotée de l'équipe Gestion Privée de La Financière de l'Echiquier, avec une orientation équilibrée.

Commentaire de gestion au 31/03/2025

Les marchés ont été particulièrement agités en mars. Le nouveau président américain a semé le trouble par ses annonces de taxes douanières généralisées. Cette tempête a lourdement fait chuter les valeurs américaines comme européennes, malgré l'annonce d'un gigantesque plan budgétaire allemand en février dernier. Seule la Chine surnage. Le crédit a également perdu du terrain, tout comme les obligations allemandes à longue maturité.

Dans ce contexte, le portefeuille varie de -2,8 %.

La plupart des lignes du portefeuille termine dans le rouge. Les actions américaines sont en queue de peloton de même que, dans une moindre mesure, les actions européennes de croissance et les actions japonaises. Seuls les métaux précieux et, marginalement, la *value* européenne surnagent dans cet environnement.

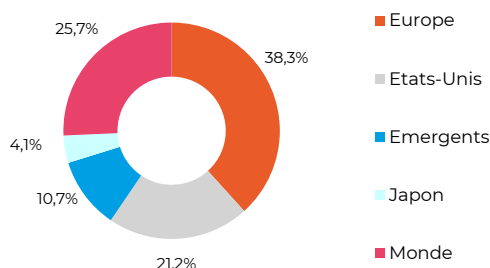
Le portefeuille est resté inchangé au cours du mois.

Principales lignes du portefeuille

Instruments	Poids
AMUNDI OBLIG INTERNATIONALES EUR-P-C	10,2 %
DNCA INVEST-ALPHA BONDS	10,0 %
ECHIQUIER CREDIT SRI EUROPE A	9,9 %
ECHIQUIER ALLOCATION FLEXIBLE B	9,8 %
EDR BOND ALLOCATION - A EUR	8,9 %
OFI PRECIOUS METALS-R	7,9 %
AXA WF EURO CREDIT TOTAL RETURN - A EUR	7,1 %
ECHIQUIER WORLD EQUITY GROWTH A	6,9 %
EXANE PLEIADE PERFORMANCE - P EUR	6,2 %
FRANKLIN US OPPORTUNITES N EUR	5,7 %

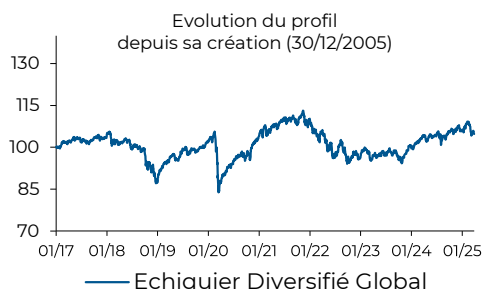
Nombre de lignes en portefeuille **15**

Répartition du portefeuille par zone géographique



Performances nettes au 31/03/2025

Portefeuille créé le 05/01/2017



perf 1 mois	-2,8 %
perf YTD	-1,0 %
perf 1 an	0,4 %
perf création	4,8 %

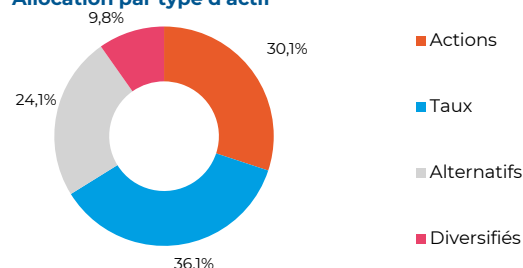
— Echiquier Diversifié Global

Attention : L'investissement sur les supports en unités de compte supporte un risque de perte en capital. Les montants investis sur les supports en unités de compte ne sont pas garantis par l'assureur, qui ne s'engage que sur le nombre d'unités de compte, mais sont sujets à des fluctuations à la hausse ou à la baisse dépendant en particulier de l'évolution des marchés financiers. Les chiffres cités ont trait aux années ou aux mois écoulés et **les performances passées ne préjugent pas des performances futures et ne sont pas constantes dans le temps.** Les performances sont calculées nettes de frais de gestion du contrat, de frais au titre de la gestion sous mandat du contrat et nette de frais de gestion propres aux supports en unité de compte. Les performances des indices sont calculées dividendes nets réinvestis. Elles sont calculées hors prélèvements sociaux et fiscaux. Préalablement à tout investissement sur un nouveau support en unités de comptes, vous devez prendre connaissance du document d'information clé pour l'investisseur (DIC) ou du prospectus ou de la fiche présentant les caractéristiques principales pour chacun des supports choisis.

Indicateurs de risque

	Création	1 an
Volatilité	7,2 %	5,5 %

Allocation par type d'actif



Principaux contributeurs positifs à la performance

OFI Precious Metals 0,7%
Echiquier Value Euro 0,0%
Exane Pleiade Performance 0,0%

Principaux contributeurs négatifs à la performance

Franklin US Opportunities -0,8%
Echiquier World Equity Growth -0,6%
Echiquier Allocation Flexible -0,4%

Les arbitrages du mois

Pas d'arbitrage au cours du mois

Ce document ne constitue ni un élément contractuel, ni un conseil en investissement ni un document publicitaire.

Du fait de leur simplification, les informations contenues dans ce document sont partielles. Elles peuvent être subjectives et sont susceptibles d'être modifiées sans préavis.

Par ailleurs, les données présentées sont celles d'un profil théorique de référence en gestion sous mandat et sont donc susceptibles de ne pas refléter la répartition de votre épargne. Votre profil en gestion sous mandat peut donc s'en écarter pour notamment

les raisons suivantes : souscription récente du contrat, versements/rachats, changement de profil etc.

Il convient de prendre contact avec votre conseiller afin de connaître la performance réelle de votre épargne investie sur les supports en unités de comptes.

La responsabilité de La Financière de l'Echiquier ou d'Axa France Vie ne saurait être engagée : par une prise de décision sur la base de ces informations.

Nous vous rappelons que la répartition de votre épargne doit être pilotée en fonction de vos besoins, vos exigences, votre horizon de placement et de votre profil d'épargnant

La Financière de l'Echiquier n'agit pas en tant que gestionnaire des contrats mais en qualité de conseiller en investissement auprès d'Axa France Vie, qui reste libre de suivre et d'exécuter ou pas les conseils fournis.