



LA FINANCIERE DE L'ECHIQUEUR

ECHIQUEUR DIVIDENDE

Quota D

AGOSTO 2017 (dati al 31/08/2017)

Echiquier Dividende è un fondo dinamico investito in una selezione di azioni europee la cui caratteristica principale è l'elevato rendimento offerto agli investitori.

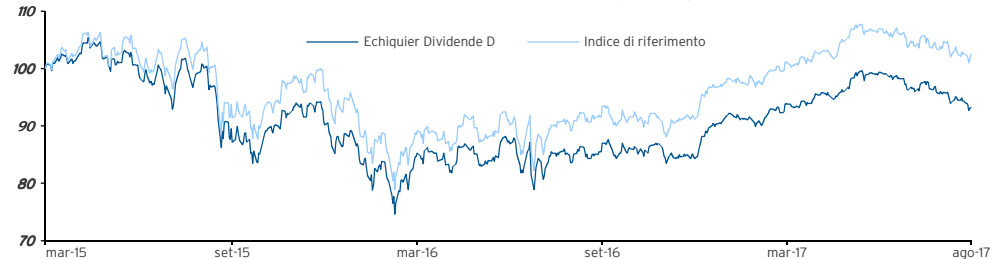
Commento del gestore



Guillaume Jourdan

A seguito della fusione con Echiquier Major in data 8 settembre vi presentiamo gli ultimi dati e performance del fondo al 31 agosto 2017. Echiquier Dividende D decresce di -2,53% nel mese e cresce del 2,47% dall'inizio dell'anno.

Andamento del fondo e dell'indice di riferimento dal lancio (Base 100)



Indice : fonte Bloomberg

Echiquier Dividende D registra una performance del -6,8% contro il 2,5% per l'indice dal lancio.

Rendimento cumulato (%)

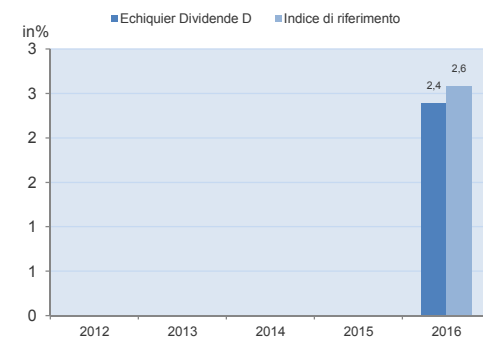
	Fondo	Indice
1 mese	-2,5	-0,8
YTD	+2,5	+5,5
Dal lancio	-6,8	+2,5

Performance annualizzate (%)

	Fondo	Indice
1 anno	+9,0	+11,9
Dal lancio	-2,8	+1,0

NAV	93,16 €	
Performance del mese precedente	Fondo	Indice
	-2,5%	-0,8%
Performance ultimi dodici mesi	Fondo	Indice
	+9,0%	+11,9%
Masse del fondo	14 M€	


Rendimento storico annuale



Indicatori di rischio

(su base settimanale)	(in %)	1 anno	3 anni	5 anni
Volatilità del fondo	10,0	-	-	-
Volatilità indice di rif.	10,5	-	-	-
Sharpe ratio	0,9	-	-	-
Beta	0,9	-	-	-
Alpha	-2,9	-	-	-
Information ratio	-0,7	-	-	-

A basso rischio A più alto rischio



Durata minima di investimento raccomandata **5** anni

Per maggiori informazioni

Il fondo è investito sui mercati finanziari. Presenta un rischio di perdita di capitale.

Le performance passate non anticipano le performance future e non sono costanti nel tempo.

Le performance dell'OICVM e dell'indice di riferimento tengono conto degli elementi di reddito distribuiti.

Il documento ha carattere commerciale e intende offrire informazioni in modo semplificato sulle caratteristiche del fondo.

Per maggiori informazioni sui rischi e le spese Vi invitiamo a consultare il KIID, il prospetto o a rivolgerVi al Vostro interlocutore abituale.

Caratteristiche del fondo

Lancio :	04 Marzo 2015
Codice ISIN :	FR0012253953
Codice Bloomberg :	ECHDIVD FP
Valuta di quotazione :	EUR
Ripartizione dei proventi :	Distribuzione
Indice di riferimento :	MSCI EUROPE NR

Condizioni finanziarie

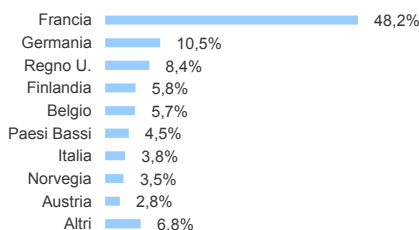
Com. di sottoscrizione :	1% max.
Commissione di uscita :	Nessuna
Management fees annuali :	2,392% tasse incluse
Valorizzazione :	Quotidiana
Cut-off :	Mezzogiorno
Liquidazione :	G+2
Perito stimatore :	Société Générale Securities Services
Depositario :	BNP Paribas Securities Services

Profilo del portafoglio

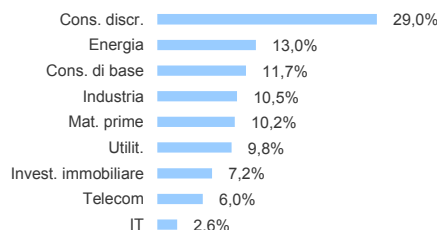
EV/Fatt. 2017	2,2
PER 2017	15,2
Active Share	92,9%

Rendimento	4,2%
Numero posizioni	32
Capitalizzazione media (M€)	35 383

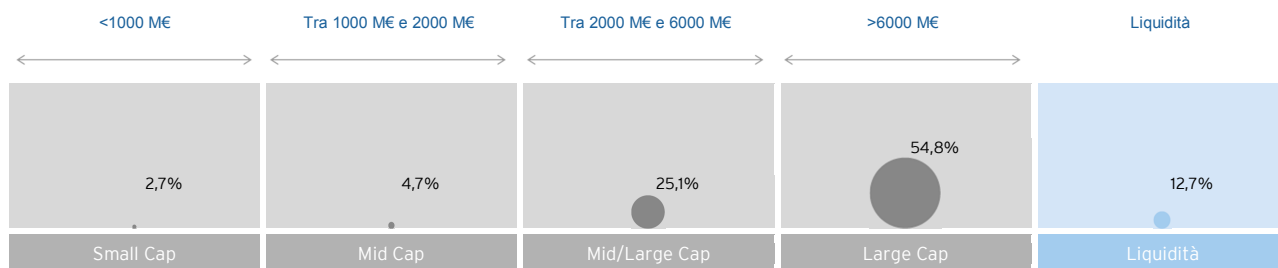
Suddivisione geografica



Suddivisione settoriale



Suddivisione per capitalizzazione



Principali posizioni

Titolo	Paese	Settori	Peso in % del fondo	Titolo	Paese	Settori	Peso in % del fondo
1 AB INBEV	Belgio	Cons. di base	5,0	6 AURUBIS	Germania	Mat. prime	3,5
2 MICHELIN	Francia	Cons. discr.	4,9	7 ENI	Italia	Energia	3,3
3 ROYAL DUTCH SHELL	Paesi Bassi	Energia	3,9	8 ORANGE	Francia	Telecom	3,3
4 CARMILA	Francia	Invest.	3,5	9 EUROTUNNEL	Francia	Industria	3,2
5 EVONIK	Germania	Mat. prime	3,5	10 VALMET	Finlandia	Industria	3,2

Peso delle prime 10 posizioni : **37,3%**

Principali variazioni mensili

Le migliori performance

Titolo	Paese	Settori	Performance	Peso in % del fondo
1 LEROY SEAFOOD	Norvegia	Cons. di base	13,1	2,8
2 EUROTUNNEL	Francia	Industria	7,0	3,2
3 VALMET	Finlandia	Industria	3,4	3,2
4 VEOLIA ENVIRON.	Francia	Utilit.	3,4	2,8
5 ENGIE	Francia	Utilit.	3,1	3,0

Peso delle 5 performance migliori : **15,0%**

Le performance peggiori

Titolo	Paese	Settori	Performance	Peso in % del fondo
1 CARREFOUR	Francia	Cons. di base	-16,6	2,4
2 ANDRITZ	Austria	Industria	-11,7	2,5
3 PUBLICIS	Francia	Cons. discr.	-11,3	2,9
4 JM AB	Svezia	Cons. discr.	-10,0	2,3
5 ITV	Regno U.	Cons. discr.	-8,3	1,6

Peso delle 5 performance peggiori : **11,7%**