



AUGUSTUS 2017 (gegevens op 31/08/2017)

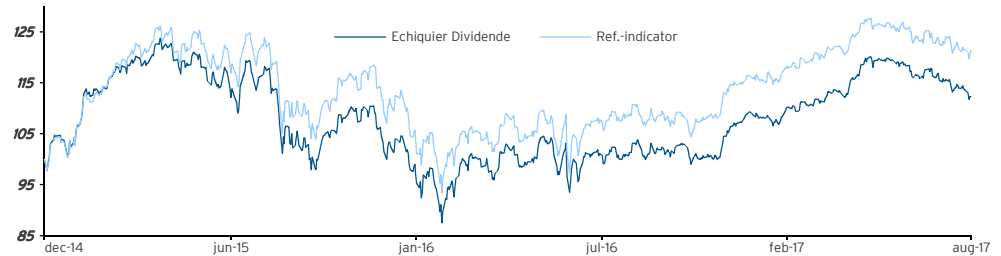
Echiquier Dividende investeert op dynamische wijze in een selectie van Europese aandelen die een hoog rendement bieden.

Commentaar**Guillaume Jourdan**

“ Het fonds fuseerde op 8 september 2017 met Echiquier Major.

Wij presenteren u de laatste gegevens en resultaten van 31 augustus 2017.

Echiquier Dividende daalt met -2,53% sinds het begin van de maand en stijgt met 4,22% sinds het begin van het jaar.

Evolutie van het fonds en zijn index sinds de oprichting (Basis 100)

Benchmark : bron Bloomberg

Echiquier Dividende behaalt een performance van 12,3% tegen 21,4% voor de benchmark sinds oprichtingsdatum.

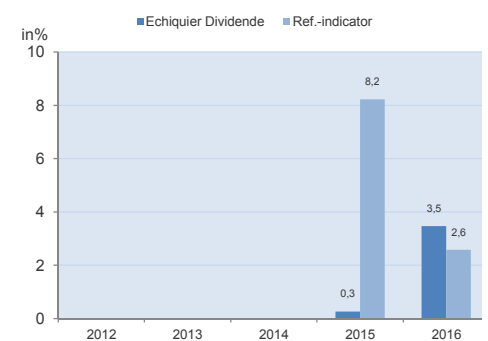
Cumulatief rendement (%)

	Fonds	Benchmark
1 maand	-2,5	-0,8
YTD	+4,2	+5,5
Sinds de oprichting	+12,3	+21,4

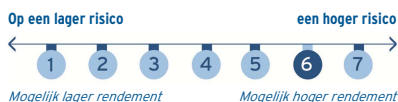
Geannualiseerde performances (%)

	Fonds	Benchmark
1 jaar	+10,8	+11,9
Sinds de oprichting	+4,4	+7,4

Inventariswaarde	112.29 €	
Performance vd voorgaande maand	Fonds	Benchmark
	-2,5%	-0,8%
Performance vd afgelopen twaalf maanden	Fonds	Benchmark
	+10,8%	+11,9%
Activa onder beheer	14 M€	

Historiek van de jaarlijkse performances**Risk Indicator**

(wekelijkse cijfers)	(in %)	1 jaar	3 jaar	5 jaar
Fonds volatiliteit	10,3	-	-	-
Benchmark volatiliteit	10,5	-	-	-
Sharpe ratio	1,1	-	-	-
Beta	0,9	-	-	-
Alpha	-1,1	-	-	-
Information ratio	-0,3	-	-	-



Min. investeringshorizon 5 jaren

Voor meer informatie

Het fonds belegt op de financiële markten. Er bestaat een risico op kapitaalverlies.

In het verleden behaalde resultaten bieden geen garantie voor toekomstige resultaten en zijn niet constant in de tijd.

De performances van de ICBE en de benchmark houden rekening met uitgekeerde inkomsten.

Dit document is bestemd voor professionele beleggers. Dit commercieel document heeft tot doel om u op vereenvoudigde wijze te informeren over de karakteristieken van het fonds.

Voor meer informatie over de risico's en kosten kan u zich tot de KIID of prospectus wenden, uw gebruikelijke contactpersoon raadplegen of u richten tot onze financiële dienstverlener BPSS, Brussels Branch, Bd Louis Schmidt, 2, 1040 Brussel.

Fondskkenmerken

Oprichtingsdatum :	12 december 2014
Isin code :	FR0012253946
Bloomberg code :	ECHDIVC FP
Munt van notering :	EUR
Resultaat :	Kapitalisatie
Benchmark :	MSCI EUROPE NR

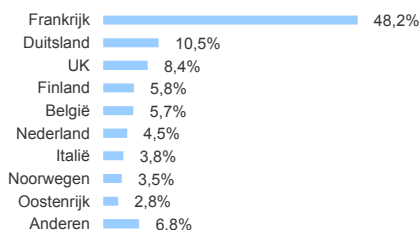
Financiële voorwaarden

Instapkosten :	1% max.
Uitstapkosten :	nihil
Jaarlijkse beheerskosten :	2,392% TTC max.
Waardering :	Dagelijks
Cut-off :	middag
Settlement :	J+2
Valorisatie :	Société Générale Securities Services
Bewaarder :	BNP Paribas Securities Services

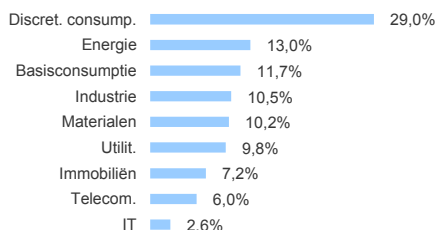
Profiel van de portefeuille

EV/Sales 2017	2,2	Rendement	4,2%
PER 2017	15,2	Aantal posities	32
Active Share	92,9%	Gemiddelde kapitalisatieomvang. (M€)	35 383

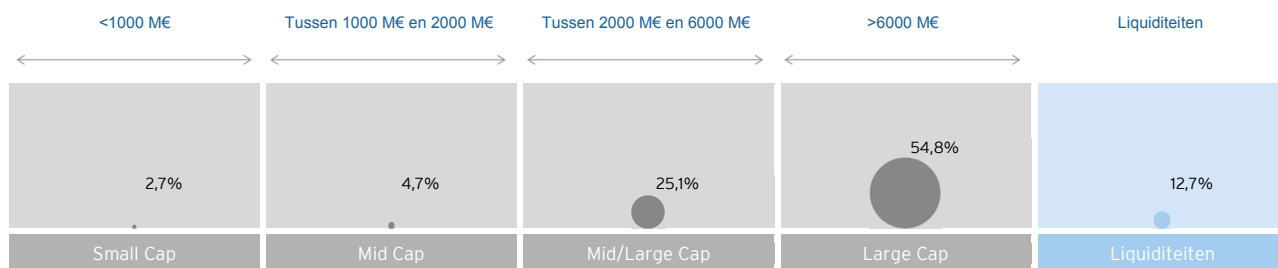
Geografische verdeling



Sectorale verdeling



Verdeling per kapitalisatieomvang



Grootste posities

Waarde	Landen	Sectoren	Gewicht (%) van het fonds	Waarde	Landen	Sectoren	Gewicht (%) van het fonds
1 AB INBEV	België	Basisconsumptie	5,0	6 AURUBIS	Duitsland	Materialen	3,5
2 MICHELIN	Frankrijk	Discret. consump.	4,9	7 ENI	Italië	Energie	3,3
3 ROYAL DUTCH SHELL	Nederland	Energie	3,9	8 ORANGE	Frankrijk	Telecom.	3,3
4 CARMILA	Frankrijk	Immobilien	3,5	9 EUROTUNNEL	Frankrijk	Industrie	3,2
5 EVONIK	Duitsland	Materialen	3,5	10 VALMET	Finland	Industrie	3,2

Gewicht van de 10 grootste posities : **37,3%**

Belangrijkste maandelijkse prestatieschommelingen

De beste performances				
Waarde	Landen	Sectoren	Performances	Gewicht (%) van het fonds
1 LEROY SEAFOOD	Noorwegen	Basisconsump	13,1	2,8
2 EUROTUNNEL	Frankrijk	Industrie	7,0	3,2
3 VALMET	Finland	Industrie	3,4	3,2
4 VEOLIA ENVIRON.	Frankrijk	Utilit.	3,4	2,8
5 ENGIE	Frankrijk	Utilit.	3,1	3,0

Gewicht van de 5 beste performers : **15,0%**

De slechtste performances				
Waarde	Landen	Sectoren	Performances	Gewicht (%) van het fonds
1 CARREFOUR	Frankrijk	Basisconsump	-16,6	2,4
2 ANDRITZ	Oostenrijk	Industrie	-11,7	2,5
3 PUBLICIS	Frankrijk	Discret.	-11,3	2,9
4 JM AB	Zweden	Discret.	-10,0	2,3
5 ITV	UK	Discret.	-8,3	1,6

Gewicht van de 5 slechtste performers : **11,7%**