



ECHIQUEUR SPACE B

MAART 2024 (gegevens op 31/03/2024)



Fonds belegd in internationale aandelen met als thema 'ruimte'.



61 M€

Netto activa



88,42 €

Inventariswaarde

Karakteristieken

Oprichtingsdatum	31/05/2021
Isin code	LU2466448532
Bloomberg code	ECHSBEU LX
Munt van notering	EUR
Resultaat	Kapitalisatie
Benchmark	MSCI ACWI NET RETURN EUR
SFDR Classificatie	Artikel 8

Financiële voorwaarden

Inschrijvings-/uitschrijvingskost	3% max. / nihil
Jaarlijkse beheerskosten	1,65% TTC max.
Prestatievergoeding	15% van het positieve verschil tussen de prestaties van het fonds (na aftrek van vaste management fees) en de prestatie-index
Waardering	Dagelijks
Cut-off	10:00
Settlement	J+2
Valorisatie	BNP Paribas Luxembourg
Bewaarder	BNP Paribas Luxembourg

Risico- en opbrengstprofiel (%)

(wekelijkse cijfers)

	1 jaar	3 jaar	5 jaar
ICB volatiliteit	16,7	-	-
Benchmark volatiliteit	9,9	-	-
Sharpe ratio	1,6	-	-
Beta	1,3	-	-
Correlatie	0,8	-	-
Information ratio	0,2	-	-
Tracking error	10,6	-	-
Max. drawdown van het fonds	-14,6	-	-
Max. drawdown van de referentie-index	-7,3	-	-
Herstel (werkdagen)	69,0	-	-

Laagste risico Hoogste risico



Deze indicator geeft het risicoprofiel weer dat wordt weergegeven in de KID.

De risico-indicator is gebaseerd op de veronderstelling dat u deelbewijzen gedurende 5 jaar aanhoudt.

Waarschuwing: het reële risico kan heel verschillend zijn als u kiest voor een uitstap voor deze vervalddag, en u kunt minder geld terug krijgen.

Aanbevolen beleggingshorizon

5 jaren



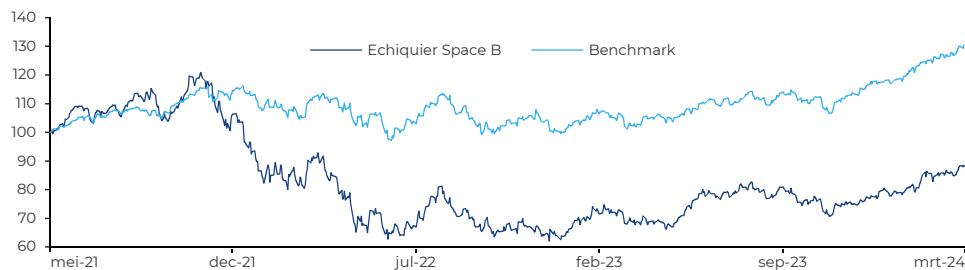
Commentaar

Echiqueur Space B stijgt met 3,34% sinds het begin van de maand en met 10,68% sinds het begin van het jaar.

Wij sluiten een goed kwartaal af met een stijging ten opzichte van onze referentie-index. Deze maand was dan weer pittiger, met een overweging van de cyclische sectoren zoals energie of grondstoffen, maar dat heeft het fonds niet verhinderd de index te overtreffen. Wij merken met name de sterke progressie op van REDWIRE, specialist in systemen en componenten voor ruimtematerieel (satellieten, raketten, ruimtestations). Het bedrijf zet mooie kwartaalresultaten neer, die de verwachtingen van de analisten hebben overtroffen met een omzetgroei van 18%. Het bedrijf meldt een sterke vraag naar zijn activiteit van ruimte-infrastructuur. Ook SKY PERFECT JSAT, de Aziatische leider in satelliettelevisie, heeft uitstekende resultaten gepubliceerd waaruit blijkt dat het management goed werk heeft geleverd bij de uitvoering van zijn nieuwe strategie die gericht is op het ruimtesegment. Anderzijds betreuren wij de daling van SIRIUS XM, dat lijdt onder de zwakke volumes van nieuwe auto's die in de Verenigde Staten worden verkocht, en onder een stijging van zijn investeringen in nieuwe satellieten die op korte termijn het genereren van kasstromen bemoeilijken.

Beheerder: Rolando Grandi

Evolutie van het fonds en zijn index sinds de oprichting (basis 100)



Benchmark: bron Bloomberg

Op 12 december 2022 is Echiqueur Space, een compartiment van de Franse Sicav Echiqueur, overgedragen aan het Luxemburgse Sicav Echiqueur Fund. De netto-inventariswaarden en alle prestatiegegevens van vóór deze datum zijn die van het Franse fonds.

Cumulatief rendement (%)

	Fonds	Benchmark
1 maand	+3,3	+3,3
YTD	+10,7	+10,7
Sinds de oprichting	-11,6	+30,7

Geannualiseerde performances (%)

	Fonds	Benchmark
1 jaar	+24,7	+23,9
Sinds de oprichting	-4,3	+9,9

Historiek van de rendementen (%)

	jan	feb	mrt	apr	mei	jun	jul	aug	sep	okt	nov	dec	Jaar	
													Fonds	Benchmark
2021						+9,1	-2,3	+4,1	-1,7	+3,5	+2,5	-10,6		
2022	-15,4	-1,0	+3,1	-14,5	-5,8	-11,1	+15,9	-2,7	-9,4	+4,6	-2,0	-4,8	-38,4	-13,0
2023	+11,0	+1,7	-1,6	-3,9	+12,6	+3,1	+4,6	-3,1	-4,8	-6,0	+5,2	+5,9	+25,3	+18,1
2024	-0,4	+7,5	+3,3										+10,7	+10,7

Voor meer informatie

De ICB belegt op de financiële markten. Er bestaat een risico op kapitaalverlies.

In het verleden behaalde resultaten bieden geen garantie voor toekomstige resultaten en zijn niet constant in de tijd.

De performances van de ICB en de benchmark houden rekening met uitgekeerde inkomsten.

Dit document is bestemd voor professionele beleggers. Dit commercieel document heeft tot doel om u op vereenvoudigde wijze te informeren over de karakteristieken van de ICB.

Voor meer informatie over het volledige fonds en de risico's, verwijzen wij u naar het prospectus dat zonder kosten verkrijgbaar is bij de beheersmaatschappij op +33.(0)1.47.23.90.90 of via uw gebruikelijk contactpersoon.

Profiel van het fonds

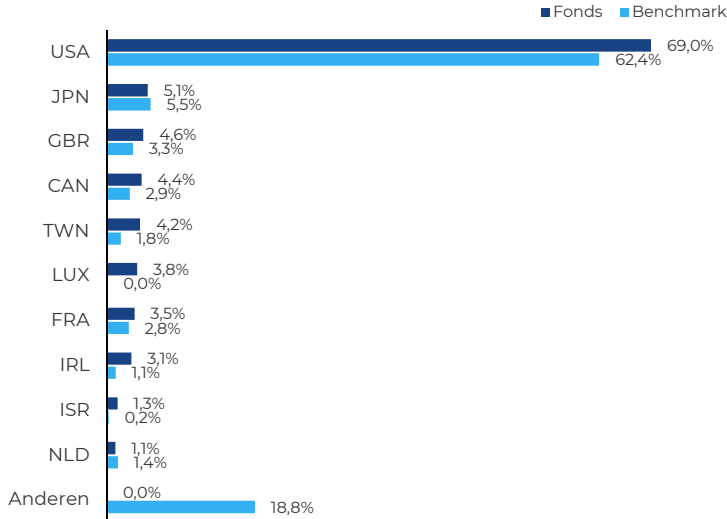
EV/Sales 2024	6,5
PER 2024	28,7
Rendement	1,0%
Active share	43,2%

Cash gedeelte (% van de netto-activa)	1,8%
Aantal posities	32
Gemiddelde kapitalisatieomvang. (M€)	513 629
Mediane kapitalisatie (M€)	26 477

Bron : LFDE

Geografische verdeling

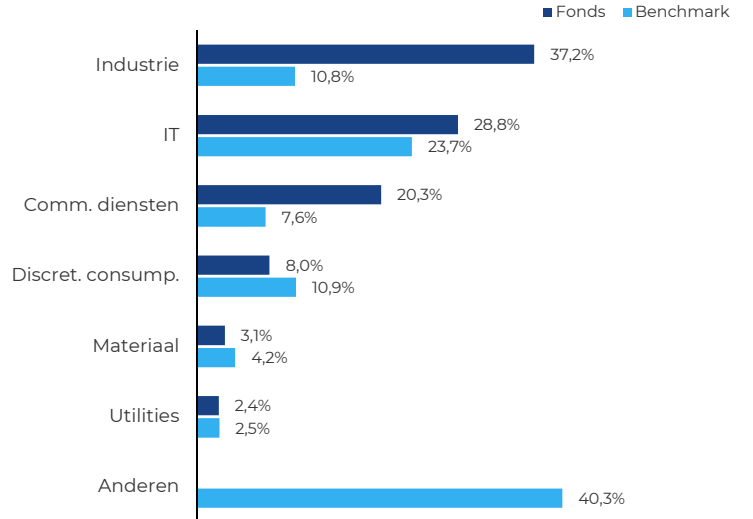
(% van de netto-activa zonder cash)



Bron : LFDE

Sectorale verdeling (GICS)

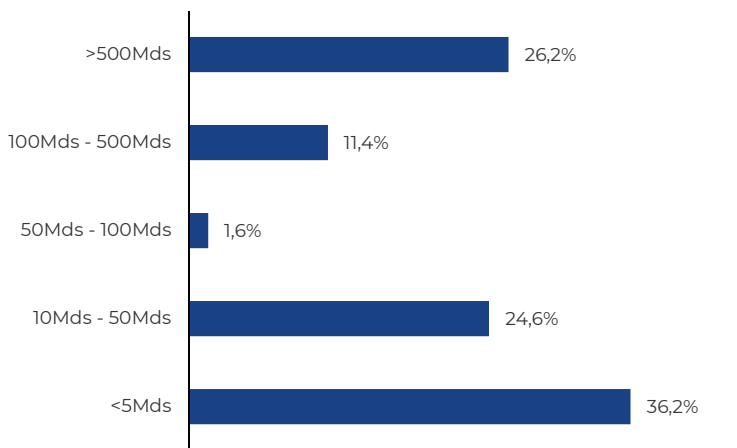
(% van de netto-activa zonder cash)



Bron : Bloomberg

Verdeling per kapitalisatieomvang (€)

(% van de netto-activa zonder cash)



Bron : LFDE

Grootste posities

Waarden	Landen	Sectoren	% van de netto-activa
Nvidia	USA	IT	8,3
Rocket Lab USA	USA	Industrie	6,2
Amazon	USA	Discret. c...	5,9
Sky Perfect Jsat	JPN	Comm. dien...	5,0
BAE Systems	GBR	Industrie	4,5
MDA	CAN	Industrie	4,3
Palantir Techno.	USA	IT	4,2
TSMC ADR	TWN	IT	4,1
Planet Labs	USA	Industrie	3,9
Microsoft	USA	IT	3,8

Gewicht van de 10 grootste posities : **50,2%**

Bron : LFDE

Rendementsanalyse (maandelijks)

Top 3 bijdragers		
Waarden	Performance	Bijdrage
Nvidia	+14,3	+1,3
Sky Perfect Jsat	+19,3	+0,9
Redwire	+36,1	+0,8

Gewicht van de 3 bijdragers : **16,2%**

Flop 3 bijdragers		
Waarden	Performance	Bijdrage
Zscaler	-20,3	-0,8
Rocket Lab USA	-10,3	-0,7
Palantir Techno.	-8,2	-0,4

Gewicht van de 3 bijdragers : **13,9%**

Bron : LFDE

ESG gegevens

Dekkingspercentages van de ESG-analyses*	Fonds		Universum	
	E	S	G	ESG
Gewogen gemiddelde scores				
Fonds	5,7	5,8	6,7	6,2
Universum	5,6	5,3	6,1	5,7

*% van het netto-activa waarop de ESG-analyse betrekking heeft

Bron : LFDE, MSCI ESG Research

Intensiteit van geïnduceerde emissies

(in ton CO ₂ -equivalent per miljoen ondernemingswaarde)	
Fonds	67,0
Benchmark	122,6

Bron : Carbon4 Finance

Governance weegt voor ongeveer 60% in de ESG score. De dekkingspercentages van de ESG-analyses variëren afhankelijk van de ICB en kunnen in de loop van de tijd veranderen.

Voor meer informatie over de berekeningsmethodes voor de ESG-indicatoren, verwijzen we naar onze transparantiecode en de documenten die beschikbaar zijn op onze website www.lfde.com/nl/verantwoord-beleggen/om-verder-te-gaan/.