

Dénomination du produit:  
**ECHQUIER MF OBLIG 2024**

Identifiant d'entité juridique:

### Caractéristiques environnementales et/ou sociales

#### Ce produit financier a-t-il un objectif d'investissement durable?

Oui

Non

Il réalisera un minimum d'investissements durables ayant un objectif environnemental : %

dans des activités économiques qui sont considérées comme durables sur le plan environnemental au titre de la taxonomie de l'UE

dans des activités économiques qui ne sont pas considérées comme durables sur le plan environnemental au titre de la taxonomie de l'UE

Il réalisera un minimum d'investissements durables ayant un objectif social: %

Il promeut des caractéristiques environnementales et sociales (E/S) et, bien qu'il n'ait pas pour objectif l'investissement durable, il contiendra une proportion minimale de 10% d'investissements durables

ayant un objectif environnemental dans des activités économiques qui sont considérées comme durables sur le plan environnemental au titre de la taxonomie de l'UE

ayant un objectif environnemental dans des activités économiques qui ne sont pas considérées comme durables sur le plan environnemental au titre de la taxonomie de l'UE

ayant un objectif social

Il promeut des caractéristiques E/S, mais ne réalisera pas d'investissements durables

Par investissement durable, on entend un investissement dans une activité économique qui contribue à un objectif environnemental ou social, pour autant qu'il ne cause de préjudice important à aucun de ces objectifs et que les sociétés bénéficiaires des investissements appliquent des pratiques de bonne gouvernance.

La taxonomie de l'UE est un système de classification institué par le règlement (UE) 2020/852, qui dresse une liste d'activités économiques durables sur le plan environnemental. Ce règlement ne comprend pas de liste des activités économiques durables sur le plan social. Les investissements durables ayant un objectif environnemental ne sont pas nécessairement alignés sur la taxonomie.



Les indicateurs de durabilité servent à vérifier si le produit financier est conforme aux caractéristiques environnementales ou sociales promues par le produit financier.

#### Quelles caractéristiques environnementales et/ou sociales sont promues par ce produit financier ?

La stratégie d'investissement responsable est basée sur des critères ESG mettant en évidence les caractéristiques environnementales et/ou sociales promues par ce produit financier, telles que la réduction de l'impact environnemental des entreprises en matière de pollution de l'air, la protection de la biodiversité, la prise en compte par les entreprises des risques environnementaux... ou encore l'amélioration des conditions de travail, la protection des employés, la lutte contre les discriminations ...

Aucun indice spécifique n'a été désigné comme indice de référence pour déterminer si le produit financier est aligné sur les caractéristiques environnementales et/ou sociales qu'il promeut.

- **Quels sont les indicateurs de durabilité utilisés pour mesurer la réalisation de chacune des caractéristiques environnementales ou sociales promues par le produit financier ?**

Dans le cadre de ce produit financier, la recherche sur les critères environnementaux et sociaux est réalisée avec l'appui de MSCI ESG Research qui a sa propre grille d'analyse. Leurs critères sont adaptés au secteur et aux enjeux de chacune des entreprises analysées. En cas d'absence de recherche ESG de MSCI disponible sur certaines entreprises, l'analyse des caractéristiques environnementales et sociales est alors internalisée dans son intégralité. Les principaux indicateurs de durabilité utilisés pour mesurer la réalisation de chacune des caractéristiques environnementales ou sociales promues par le produit financier sont les suivants :

#### Environnement :

Politique et actions : existence d'une feuille de route environnementale (objectifs précis et datés permettant de dégager des tendances d'évolution), choix des indicateurs de cette feuille de route, niveau d'ambition de l'entreprise sur ses objectifs environnementaux, actions environnementales mises en œuvre pour atteindre les objectifs fixés, existence d'un système de management environnemental et d'une politique pour protéger la biodiversité.

Résultats : communication de l'entreprise sur les résultats de son plan d'action (résultats présentés sur longue période et tendances d'évolution), évolution des principaux ratios environnementaux (consommation d'eau, émissions de CO2, consommation d'énergie, production et traitement de déchets dont déchets plastiques, utilisation de produits chimiques ...) et investissements réalisés afin de réduire son impact environnemental.

Fournisseurs : exposition des fournisseurs aux risques environnementaux, degré de complexité de la chaîne d'approvisionnement, dépendance vis-à-vis de ses fournisseurs, contrôle des fournisseurs et accompagnement des fournisseurs vers de meilleures pratiques.

Impact environnemental des produits : impact positif ou négatif des produits sur l'environnement, démarche d'écoconception, existence d'analyses de cycle de vie des produits, économie circulaire, part verte du chiffre d'affaires de l'entreprise et gestion de la fin de vie des produits.

#### **Social :**

Fidélisation et progression : attractivité de la marque employeur, capacité à recruter, satisfaction des salariés, politique de fidélisation des salariés, gestion des carrières, politique de formation et potentiel de rétention des salariés.

Protection : lutte contre les discriminations, diversité, protection des salariés en matière de santé et de sécurité, respect du droit syndical, promotion et qualité du dialogue social et accompagnement des salariés en cas de restructuration.

Fournisseurs : exposition des fournisseurs aux risques sociaux, degré de complexité de la chaîne d'approvisionnement, dépendance vis-à-vis de ses fournisseurs, accompagnement des fournisseurs vers de meilleures pratiques et contrôle des fournisseurs.

Impact social des produits : impact social des produits pour le client et pour la société (par exemple : coûts évités) et accessibilité des produits.

Relations avec la société civile : approche philanthropique de l'entreprise (dont mécénat de compétences), relations avec les communautés locales, satisfaction clients et participation à des initiatives de place dans le domaine de la RSE

Également, dans le cadre de ce produit financier, un indicateur de performance environnemental est suivi. Il s'agit de l'intensité des émissions induites tous scopes du produit financier (en comparaison avec son indice de référence) selon la méthodologie du WACI (Weighted Average Carbon Intensity) de Carbon4 Finance (cf. Code de Transparence pour plus de détails de la méthodologie utilisée)

○ ***Quels sont les objectifs des investissements durables que le produit financier entend notamment poursuivre et comment les investissements effectués contribuent-ils à ces objectifs ?***

Les objectifs d'investissements durables qu'entend partiellement réaliser le produit financier sont de contribuer à l'atteinte des Objectifs de Développement Durable (ODD) des Nations Unies (incluant la lutte contre le changement climatique, la protection de la biodiversité et l'amélioration de l'accès à la santé dans le monde). Pour évaluer cette contribution positive sur la société et l'environnement des entreprises, le produit financier utilise les trois scores d'impact développés en interne par La Financière de l'Échiquier (Score ODD (focus sur 9 ODD), Score Maturité Climat & Biodiversité (MCB), le Score AAAA (portant sur l'accès à la santé)) et un score externe appelé « Score ODD MSCI » construit à partir des données de MSCI ESG Research.

Si l'émetteur dispose d'un résultat suffisant à l'un de ces quatre scores, on considérera que par son activité économique, il contribue à un objectif environnemental ou social. Enfin, dans le cas où, pour une entreprise, aucun des quatre scores d'impact cités ci-dessus ne serait disponible (notamment dans le cas d'une entreprise non couverte par MSCI), une analyse de la contribution aux ODD sera réalisée en interne à travers le score interne « Score ODD ID » (plus large que le Score ODD car focus sur 17 ODD au lieu de 9).

Ces méthodologies sont détaillées dans la question « Quelle stratégie d'investissement ce produit financier suit-il ? » si le produit financier utilise l'un de ces scores d'impact.

○ ***Dans quelle mesure les investissements durables que le produit financier entend partiellement réaliser ne causent-ils pas de préjudice important à un objectif d'investissement durable sur le plan environnemental ou social ?***

Pour s'assurer que les investissements durables du produit financier ne nuisent pas de manière significative à un objectif environnemental ou social (DNSH), La Financière de l'Échiquier a défini une procédure « DNSH » pour les produits avec un objectif d'investissement durable, comprenant :

- Des exclusions sectorielles et normatives complémentaires à l'approche extra-financière du produit (rappelée ci-après) et qui permettent de réduire son exposition à des préjudices sociaux et environnementaux : Tabac, tous types d'armements, énergies fossiles non conventionnelles et non controversées, jeux d'argent, pornographie, alcool, OGM, huile de palme et biocides,
- Une prise en compte des principales incidences négatives (PAI) de ces investissements sur les facteurs de durabilité.

Les principales incidences négatives correspondent aux incidences négatives les plus significatives des décisions d'investissement sur les facteurs de durabilité liés aux questions environnementales, sociales et de personnel, au respect des droits de l'homme et à la lutte contre la corruption et les actes de corruption.

- **Comment les indicateurs concernant les incidences négatives ont-ils été pris en considération ?**

Concernant les incidences négatives, ce produit financier prend en compte 14 indicateurs obligatoires du Tableau 1 de l'Annexe I du Règlement Délégué (UE) 2022/1288 de la Commission européenne, et inclut également les 2 indicateurs additionnels suivants : les investissements dans des entreprises sans initiatives de réduction carbone et les investissements dans des émetteurs sans politique de prévention des accidents du travail. Leur prise en compte est réalisée au sein des différents pans de la démarche d'investissement responsable de la société de gestion : à travers la politique d'exclusion (sectorielle et normative), la méthodologie d'analyse ESG, les différents scores Impact, la mesure et le pilotage d'indicateurs de performance ESG (intensité carbone, score de controverses ESG) comme ci-dessous :

**PILIER CLIMAT & ENVIRONNEMENT**

- Les émissions de gaz à effet de serre scope 1, 2 et 3 par la mesure et pilotage des émissions de CO2 et équivalents tous scopes (1, 2, 3),
- L'empreinte carbone, mesurée et pilotée selon la méthodologie du Carbon Impact Ratio (ratio émissions économisées sur émissions induites),
- L'intensité carbone des entreprises investies (en teqCO2) calculé en fonction de l'intensité des émissions induites (WACI),
- L'exposition des entreprises investies aux énergies fossiles prise en compte dans l'analyse ESG,
- La part de la consommation et de la production d'énergie non renouvelable prise en compte dans l'analyse ESG,
- L'intensité de la consommation d'énergie prise en compte dans l'analyse ESG,
- L'impact sur la biodiversité à travers l'analyse ESG et la mesure de l'empreinte biodiversité
- Les tonnes de substances prioritaires rejetées dans l'eau prise en compte dans l'analyse ESG,
- Les tonnes de déchets dangereux pris en compte dans l'analyse ESG,
- Les investissements dans des entreprises sans initiatives de réduction carbone dans l'analyse ESG (indicateur additionnel).

**PILIER SOCIAL, RESSOURCES HUMAINES, RESPECT DES DROITS DONT DROITS HUMAINS**

- La part des émetteurs impliqués dans la violation du Pacte Mondial des Nations Unies ou des Principes directeurs de l'OCDE, à travers la politique d'exclusion normative et le suivi des controverses de MSCI ESG Research,
- La part des investissements dans des émetteurs sans processus et mécanisme de conformité permettant de surveiller le respect des principes du Pacte Mondial des Nations Unies ou des Principes directeurs de l'OCDE, à travers la politique d'exclusion normative et le suivi des controverses de MSCI ESG Research,
- L'écart de rémunérations femmes / hommes pris en compte dans l'analyse ESG,
- La diversité au sein des conseils des entreprises en % de femmes en fonction des différentes législations entre les pays et du niveau de volontarisme et de proactivité des entreprises sur le sujet, prise en compte dans l'analyse ESG,
- L'exposition aux armements controversés (mines antipersonnel, armes à sous-munitions...) pris en compte dans la politique d'exclusion sectorielle,
- Les investissements dans des émetteurs sans politique de prévention des accidents du travail pris en compte dans l'analyse ESG (indicateur additionnel).

- **Dans quelle mesure les investissements durables sont-ils conformes aux principes directeurs de l'OCDE à l'intention des entreprises multinationales et aux principes directeurs des Nations unies relatifs aux entreprises et aux droits de l'homme ?**

À travers la prise en compte des PAI, et notamment l'utilisation des PAI sociaux suivants, les investissements de ce produit financier sont conformes aux principes cités :

- Violation des principes du Pacte Mondial des Nations Unies et des principes directeurs de l'OCDE à l'intention des entreprises multinationales,
- Absence de processus et de mécanismes de contrôle du respect des principes des Nations Unies et des Principes directeurs de l'OCDE à l'intention des entreprises multinationales

La taxonomie de l'UE établit un principe consistant à «ne pas causer de préjudice important» en vertu duquel les investissements alignés sur la taxonomie ne devraient pas causer de préjudice important aux objectifs de la taxonomie de l'UE et qui s'accompagne de critères spécifiques de l'UE. Le principe consistant à «ne pas causer de préjudice important» s'applique uniquement aux investissements sous-jacents au produit financier qui prennent en compte les critères de l'Union Européenne en matière d'activités économiques durables sur le plan environnemental. Les investissements sous-jacents à la portion restante de ce produit financier ne prennent pas en compte les critères de l'Union Européenne en matière d'activités économiques durables sur le plan environnemental. Tout autre investissement durable ne doit pas non plus causer de préjudice important aux objectifs environnementaux ou sociaux.



**Ce produit financier prend-il en considération les principales incidences négatives sur les facteurs de durabilité ?**

Oui

Non

Concernant les incidences négatives, ce produit financier prend en compte 14 indicateurs obligatoires du Tableau 1 de l'Annexe I du Règlement Délégué (UE) 2022/1288 de la Commission européenne, et inclut également les 2 indicateurs additionnels suivants : les investissements dans des entreprises sans initiatives de réduction carbone et les investissements dans des émetteurs sans politique de prévention des accidents du travail. Leur prise en compte est réalisée au sein des différents pans de la démarche d'investissement responsable de la société de gestion : à travers la politique d'exclusion (sectorielle et normative), la méthodologie d'analyse ESG, les différents scores Impact, la mesure et le pilotage d'indicateurs de performance ESG (intensité carbone, score de controverses ESG) comme ci-dessous :

#### PILIER CLIMAT & ENVIRONNEMENT

- Les émissions de gaz à effet de serre scope 1, 2 et 3 par la mesure et pilotage des émissions de CO2 et équivalents tous scopes (1, 2, 3),
- L'empreinte carbone, mesurée et pilotée selon la méthodologie du Carbon Impact Ratio (ratio émissions économisées sur émissions induites),
- L'intensité carbone des entreprises investies (en  $teqCO_2$ ) calculé en fonction de l'intensité des émissions induites (WACI),
- L'exposition des entreprises investies aux énergies fossiles prise en compte dans l'analyse ESG
- La part de la consommation et de la production d'énergie non renouvelable prise en compte dans l'analyse ESG,
- L'intensité de la consommation d'énergie prise en compte dans l'analyse ESG,
- L'impact sur la biodiversité à travers l'analyse ESG et la mesure de l'empreinte biodiversité
- Les tonnes de substances prioritaires rejetées dans l'eau prise en compte dans l'analyse ESG,
- Les tonnes de déchets dangereux pris en compte dans l'analyse ESG,
- Les investissements dans des entreprises sans initiatives de réduction carbone dans l'analyse ESG (indicateur additionnel).

#### PILIER SOCIAL, RESSOURCES HUMAINES, RESPECT DES DROITS DONT DROITS HUMAINS


- La part des émetteurs impliqués dans la violation du Pacte Mondial des Nations Unies ou des Principes directeurs de l'OCDE, à travers la politique d'exclusion normative et le suivi des controverses de MSCI ESG Research,
- La part des investissements dans des émetteurs sans processus et mécanisme de conformité permettant de surveiller le respect des principes du Pacte Mondial des Nations Unies ou des Principes directeurs de l'OCDE, à travers la politique d'exclusion normative et le suivi des controverses de MSCI ESG Research,
- L'écart de rémunérations femmes / hommes pris en compte dans l'analyse ESG,
- La diversité au sein des conseils des entreprises en % de femmes en fonction des différentes législations entre les pays et du niveau de volontarisme et de proactivité des entreprises sur le sujet, prise en compte dans l'analyse ESG,
- L'exposition aux armements controversés (mines antipersonnel, armes à sous-munitions...) pris en compte dans la politique d'exclusion sectorielle,
- Les investissements dans des émetteurs sans politique de prévention des accidents du travail pris en compte dans l'analyse ESG (indicateur additionnel).

#### Quelle est la stratégie d'investissement suivie par ce produit financier ?

Le produit financier met en œuvre une stratégie financière axée sur l'investissement dans des titres de créance d'émetteurs privés d'une maturité située entre janvier et décembre 2024. Il intègre également de façon systématique une approche extra financière sans toutefois que cette dernière soit déterminante dans les décisions d'investissement

L'approche extra-financière intégrée à la stratégie d'investissement de ce produit financier est la suivante :

- Filtre d'exclusions sectorielles et normatives :  
Cannabis récréatif, Production de tabac, Armements controversés au sens des conventions d'Ottawa et d'Oslo, Charbon thermique, société faisant l'objet de controverses jugées très sévères par MSCI ESG Research (liste contenant entre autres les sociétés coupables de la violation avérée d'un ou de plusieurs des dix principes du Pacte Mondial de Nations Unies) et les sociétés concernées par les sanctions américaines « Executive Order 13959 ».
- Le taux de couverture en notation ESG des valeurs en portefeuille doit être, à tout moment de 90% minimum.
- La note ESG minimum de chaque entreprise en portefeuille doit être supérieure ou égale à 4,0/10. Pour évaluer la notation ESG minimale, de nombreux indicateurs ESG sont utilisés comme décrit dans la question « Quels sont les indicateurs de durabilité utilisés pour mesurer la réalisation de chacune des caractéristiques environnementales ou sociales promues par le produit financier ? ». Si la notation ESG d'un émetteur est inférieure à ce seuil, il est automatiquement exclu de l'univers investissable.
- Un suivi des controverses est effectué sur la base de la recherche de MSCI ESG Research qui donnera lieu à un malus pouvant réduire la note ESG d'un maximum 1 point, et le cas échéant exclure le titre si la note ESG devient inférieure à la note minimale (4,0/10). Lorsque la valeur n'est pas couverte par MSCI ESG Research, l'analyse est entièrement internalisée et le malus de controverses peut aller jusqu'à 2 points maximum. Ce malus ne sanctionne que les controverses de gouvernance. Cette différence s'explique par le fait que MSCI ESG Research intègre et pénalise, directement dans ses notes environnementales et sociales, les controverses que pourrait avoir un émetteur sur ces deux dimensions. Également en cas de sollicitation par les équipes de LFDE, le Comité éthique a le pouvoir de décider de l'exclusion d'un titre des portefeuilles en cas d'apparition d'une controverse grave au sein d'une entreprise détenue dans un ou plusieurs portefeuilles.



La stratégie d'investissement guide les décisions d'investissement selon des facteurs tels que les objectifs d'investissement et la tolérance au risque.

Les pratiques de bonne gouvernance concernent des structures de gestion saines, les relations avec le personnel, la rémunération du personnel et le respect des obligations fiscales.

- La note ESG moyenne pondérée du portefeuille doit être supérieure ou égale à celle de leur univers d'investissement.
- Réalisation d'un minimum de 10% des investissements (en actif net) dans des investissements durables. Pour évaluer cette contribution positive sur la société et l'environnement des entreprises, le produit financier utilise les trois scores d'impact développés en interne par La Financière de l'Échiquier :

**Score ODD :** Ce score permet de définir la contribution nette des entreprises aux ODD. Dans notre méthodologie, nous mesurons cette contribution en fonction de 2 scores. Premièrement, le Score Solutions qui est basé sur l'analyse des produits et services. Parmi les 17 ODD, 9 ODD orientés business ont été sélectionnés (3, 4, 6, 7, 8, 9, 11, 12, 16). Pour chacun d'entre eux, nous avons cartographié les activités qui y contribuent positivement et celles qui y contribuent négativement. La répartition du chiffre d'affaires de l'entreprise dans ces activités donne un Score net sur 100. Deuxièmement, le Score Initiatives qui est basé sur l'analyse des pratiques sociales et environnementales de l'entreprise. L'objectif de ce score est de valoriser les pratiques sociales et environnementales de pointe des entreprises contribuant aux ODD et de pénaliser des pratiques contribuant négativement à un ou plusieurs ODD. LFDE a cartographié ces pratiques pour chacun des 17 ODD. Sur ces deux scores, la contribution des entreprises aux ODD est affectée aux cibles de chaque ODD. La moyenne du score Solutions et du score Initiatives donne un score ODD sur 100. Les entreprises doivent obtenir un score ODD de 25/100 et un score Solutions de 20/100 afin de s'assurer de leur contribution environnementale et/ou sociale positive.

**Score Maturité Climat & Biodiversité (MCB) :** Ce score permet d'établir le niveau de maturité des entreprises dans la prise en compte des enjeux climatiques et de biodiversité auxquels elles sont et seront confrontées. Le score MCB est composé de 3 ou 4 piliers (Gouvernance, Climat, Biodiversité, Transition juste) selon l'impact sur la biodiversité de l'entreprise, auxquelles se rajoute un malus lié aux controverses environnementales. Les entreprises doivent obtenir un score MCB minimal de 40%, afin de s'assurer de leur prise en compte sérieuse du changement climatique et du déclin de la biodiversité dans leur stratégie et donc de leur contribution environnementale positive

**Score AAAA :** Ce score permet de définir la contribution d'une entreprise au travers de ses produits et services à au moins l'une des 4 dimensions de l'accès à la santé (Disponibilité, Accessibilité Géographique, Accessibilité Financière, Acceptabilité) inspirées des travaux de l'Organisation Mondiale de la Santé (OMS) sur le sujet. Les entreprises doivent contribuer pour au moins 20% de leur chiffre d'affaires à au moins une des 4 dimensions sans pour autant nuire significativement à ces mêmes enjeux (Do No Significant Harm). Les entreprises doivent obtenir un score AAAA de 20% et passer le filtre DNSH afin de s'assurer de leur contribution sociale positive

#### **Un score construit en interne à partir des données de MSCI ESG Research :**

**Score ODD MSCI :** Ce score permet d'identifier les entreprises contribuant positivement par leurs produits et services et/ou leurs opérations à la réalisation d'au moins l'un des 17 ODD. Cette contribution est mesurée à l'aide de trois scores (« PRODUCT », « OPERATIONAL », « NET ») fournis par MSCI ESG Research. Chacun d'eux est compris en -10 et +10. Pour déterminer la contribution positive à au moins un des 17 ODD, il faut que l'entreprise valide deux étapes. D'une part, elle doit avoir entre 10% et 25% de son chiffre d'affaires contribuant à un ODD (Score « PRODUCT » supérieur ou égal à +5, considéré comme aligné ou très aligné selon MSCI) et/ou avoir ses opérations considérées comme alignées ou très alignées avec la réalisation de ce même ODD (Score « OPERATIONAL » supérieur ou égal à +5 selon MSCI). D'autre part, la moyenne de ces deux scores (Score NET selon MSCI) doit être supérieur ou égal à +2,5 afin de s'assurer de leur contribution environnementale et/ou sociale positive

**Dans le cas où, pour une entreprise, aucun des quatre scores d'impact cités ci-dessus ne serait disponible, nous avons développé en interne le score d'impact suivant :**

**Score ODD ID :** Ce score permet de définir la contribution nette des entreprises aux ODD. Sa construction est la même que le Score ODD présenté ci-dessus, à la différence près que le Score Solutions couvre l'intégralité des 17 ODD (au lieu de 9). Les entreprises doivent obtenir un score ODD de 25/100 et un score Solutions de 20/100 afin de s'assurer de leur contribution environnementale et/ou sociale positive.

Il est possible de disposer de plus d'informations concernant nos méthodologies d'impact à travers le Code de transparence disponible sur le site internet de la société de gestion ([www.lfde.com](http://www.lfde.com) / rubrique Investissement Responsable).

- **Quelles sont les contraintes définies dans la stratégie d'investissement pour sélectionner les investissements afin d'atteindre chacune des caractéristiques environnementales ou sociales promues par ce produit financier ?**

Comme détaillé ci-dessus, le filtre des exclusions sectorielles et normatives et la notation ESG minimale de chaque société du portefeuille (4,0/10) sont des éléments contraignants de la stratégie d'investissement utilisée pour sélectionner les investissements car ils réduisent l'univers d'investissement.

- **Dans quelle proportion minimale le produit financier s'engage-t-il à réduire son périmètre d'investissement avant l'application de cette stratégie d'investissement ?**

Les filtres d'exclusions sectorielles et normatives, ainsi que la note ESG minimale de 4,0/10 permettent de réduire l'univers d'investissement.

○ **Quelle est la politique mise en oeuvre pour évaluer les pratiques de bonne gouvernance des sociétés dans lesquelles le produit financier investit ?**

La politique d'évaluation des pratiques de bonne gouvernance des entreprises bénéficiaires des investissements est la suivante : la note de Gouvernance représente environ 60% de la note ESG globale. Il s'agit d'un parti pris historique de La Financière de l'Echiquier qui attache depuis sa création une importance particulière à cet aspect. Cette conviction est renforcée par le fait que toutes les analyses ESG produites par La Financière de l'Echiquier bénéficient d'une notation de la gouvernance réalisée intégralement en interne. Les critères de gouvernance évalués sont :

- **Compétences de l'équipe dirigeante :**
  - **Pour le directeur général :** légitimité dans le métier, track-record, capacité managériale, leadership et structure du schéma de rémunération
  - **Pour le comité de direction :** composition, diversité, pertinence des fonctions représentées et engagements sur les sujets de RSE.
- **Contre-pouvoirs :** sources de contre-pouvoirs au sein du Conseil, anticipation de la succession du directeur général, adéquation des profils des administrateurs avec les besoins de l'entreprise, diversité homme/femme du Conseil, diversité géographique, disponibilité et implication des administrateurs.
- **Respect des actionnaires minoritaires :** intérêt pour l'entreprise d'être cotée, mécanismes anti-OPA et transparence de l'information financière.
- **Evaluation des risques extra-financiers :** identification et gestion des risques extra-financiers, lutte contre la corruption et fiscalité responsable, qualité du reporting et du discours RSE de l'entreprise et dynamique positive de progrès sur les aspects ESG.

Une analyse sur les controverses de gouvernance est effectuée lors de l'analyse ESG des entreprises, qui peut impacter directement la note ESG par un système de malus maximum de 1 point. Lorsque la valeur n'est pas couverte par MSCI ESG Research, l'analyse est entièrement internalisée et le malus de controverses peut aller jusqu'à 2 points maximum


**Quelle est l'allocation des actifs prévue pour ce produit financier ?**

Le produit financier investit au moins 90% de ses actifs dans des actifs qui ont été considérés comme "éligibles" selon le processus ESG en place - donc dans des investissements qui sont alignés avec les caractéristiques environnementales et sociales promues (#1 Alignés avec les caractéristiques E/S).

Jusqu'à 10% des investissements ne sont pas alignés avec ces caractéristiques (#2 Autres).

Le produit financier investit au moins 10% de ses actifs dans des actifs qui ont été considérés comme étant des investissements durables (#1A Durables).

Une description plus détaillée de l'allocation d'actifs spécifique de ce produit financier peut être trouvée dans le prospectus de celui-ci.



La catégorie **#1 Alignés sur les caractéristiques E/S** inclut les investissements du produit financier utilisés pour atteindre les caractéristiques environnementales ou sociales promues par le produit financier.  
 La catégorie **#2 Autres** inclut les investissements restants du produit financier qui ne sont ni alignés sur les caractéristiques environnementales ou sociales ni considérés comme des investissements durables.

La catégorie **#1 Alignés sur les caractéristiques E/S** comprend :

- la sous-catégorie **#1A Durables** couvrant les investissements durables ayant des objectifs environnement ou sociaux;
- la sous-catégorie **#1B Autres caractéristiques E/S** couvrant les investissements alignés sur les caractéristiques environnementales ou sociales qui ne sont pas considérés comme des investissements durables.

**L'allocation des actifs** décrit la part des investissements dans des actifs spécifiques.

Les activités alignées sur la taxinomie sont exprimées en pourcentage:

- du **chiffre d'affaires** pour refléter la part des revenus provenant des activités vertes des sociétés dans lesquelles le produit financier investit ;

- des **dépenses d'investissement** (CapEx) pour montrer les investissements verts réalisés par des sociétés dans lesquelles le produit financier investit, pour une transition vers une économie verte par exemple;

- des **dépenses d'exploitation** (OpEx) pour refléter les activités opérationnelles vertes des sociétés dans lesquelles le produit financier investit.

- **Comment l'utilisation de produits dérivés atteint-elle les caractéristiques environnementales ou sociales promues par le produit financier ?**

Non applicable



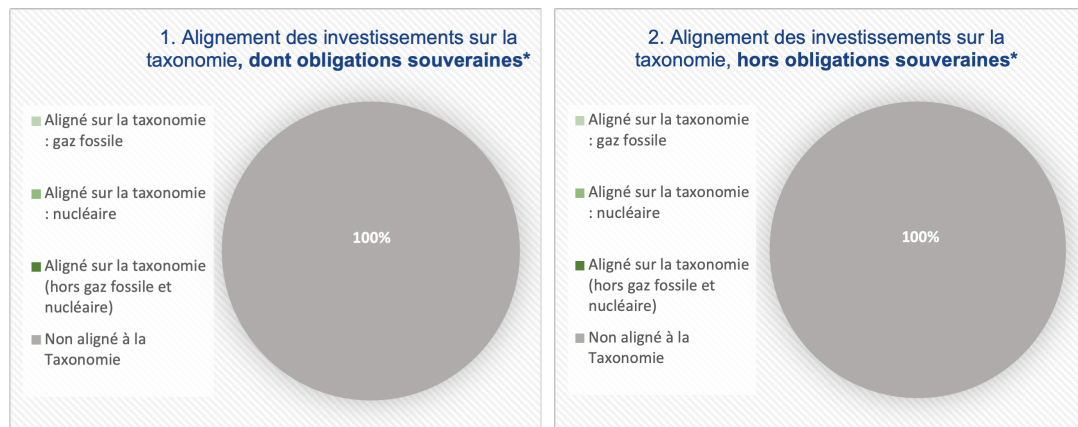
- **Dans quelle mesure minimale les investissements durables ayant un objectif environnemental sont-ils alignés sur la taxonomie de l'UE ?**

Le produit financier peut investir dans des activités économiques durables sur le plan environnemental, néanmoins les investissements de ce produit financier ne prennent pas en compte les critères de l'Union européenne en matière d'activités économiques durables sur le plan environnemental. Le produit financier s'engage à un alignement de 0% avec la Taxonomie européenne

- **Le produit financier investit-il dans des activités liées au gaz fossile et/ou à l'énergie nucléaire qui sont conformes à la taxonomie de l'UE ?**

- Oui
- gaz fossile  énergie nucléaire
- Non

Les deux graphiques ci-dessous font apparaître en vert le pourcentage minimal d'investissements alignés sur la taxonomie de l'UE. Étant donné qu'il n'existe pas de méthodologie appropriée pour déterminer l'alignement des obligations souveraines\* sur la taxonomie, le premier graphique montre l'alignement sur la taxonomie par rapport à tous les investissements du produit financier, y compris les obligations souveraines, tandis que le deuxième graphique représente l'alignement sur la taxonomie uniquement par rapport aux investissements du produit financier autres que les obligations souveraines.



Ce graphique représente 100% du total des investissements.

\* Aux fins de ces graphiques, les «obligations souveraines» comprennent toutes les expositions souveraines.

- **Quelle est la proportion minimale d'investissements dans des activités transitoires et habilitantes ?**

Non applicable



- **Quelle est la proportion minimale d'investissements durables ayant un objectif environnemental qui ne sont pas alignés sur la taxonomie de l'UE ?**

La part minimale des investissements durables ayant un objectif environnemental qui ne sont pas alignés sur la taxonomie de l'UE est de 100%.



- **Quelle est la proportion minimale d'investissements durables sur le plan social ?**

Ce produit entend investir une part de son actif dans des investissements durables. Ces investissements pourront contribuer à des objectifs environnementaux ou sociaux, sans qu'il ne soit pris d'engagement quant à la part minimale de chacun. Ainsi, la part minimale d'investissements durables ayant un objectif social est de 0%.



- **Quels sont les investissements inclus dans la catégorie "#2 Autres", quelle est leur finalité et des garanties environnementales ou sociales minimales s'appliquent-elles à eux ?**

Les investissements inclus dans la catégorie "#2 Autres" du produit financier représentent jusqu'à 10% des investissements et sont des liquidités, des émetteurs non notés. Les liquidités ne présentent pas de garanties environnementales ou sociales.

Pour être conforme à la Taxonomie de l'UE, les critères applicables au **gaz fossile** comprennent des limitations des émissions et le passage à l'électricité d'origine renouvelable ou à des carburants à faible teneur en carbone d'ici à la fin de 2035. En ce qui concerne l'**énergie nucléaire**, les critères comprennent des règles complètes en matière de sûreté nucléaire et de gestion des déchets.

Les **activités habilitantes** permettent directement à d'autres activités de contribuer de manière substantielle à la réalisation d'un objectif environnemental.

Les **activités transitoires** sont des activités pour lesquelles il n'existe pas encore de solutions de remplacement sobres en carbone et, entre autres, dont les niveaux d'émission de gaz à effet de serre correspondent aux meilleures performances réalisables.

Le symbole représente des investissements durables ayant un objectif environnemental qui **ne tiennent pas compte des critères** applicables aux activités économiques durables sur le plan environnemental au titre de la taxonomie de l'UE.



**Un indice spécifique a-t-il été désigné comme indice de référence pour déterminer si ce produit financier est aligné sur les caractéristiques environnementales et/ou sociales qu'il promeut ?**

Non applicable

**Comment l'indice de référence est-il en permanence aligné sur chacune des caractéristiques environnementales ou sociales promues par le produit financier ?**

Non applicable

**Comment l'alignement de la stratégie d'investissement sur la méthodologie de l'indice est-il à tout moment garanti ?**

Non applicable

**En quoi l'indice désigné diffère-t-il d'un indice de marché large pertinent ?**

Non applicable

**Où trouver la méthode utilisée pour le calcul de l'indice désigné ?**

Non applicable

Les indices de référence sont des indices permettant de mesurer si le produit financier atteint les caractéristiques environnementales ou sociales qu'il promeut.



**Où puis-je trouver en ligne davantage d'informations spécifiques au produit ?  
De plus amples informations sur le produit sont accessibles sur le site internet:**

Il est possible de disposer de plus d'informations concernant l'approche extra-financière de la société de gestion à travers notamment le Code de transparence I) et la politique SFDR – Article 4 disponibles sur le site internet de la société de gestion ([www.lfde.com](http://www.lfde.com) / rubrique Investissement Responsable). Par ailleurs, des informations complémentaires sur le fonds et notamment sa documentation réglementaire sont disponibles sur le site internet de la société de gestion ([www.lfde.com](http://www.lfde.com) / rubrique Fonds)