

Modèle d'informations périodiques pour les produits financiers visés à l'article 9, paragraphes 1 à 4 bis, du règlement (UE) 2019/2088 et à l'article 5, premier alinéa, du règlement (UE) 2020/852

Dénomination du produit : Echiquier Health Impact For All

Identifiant d'entité juridique : 969500TODTKI1L50F720

Objectif d'investissement durable

Par **investissement durable**, on entend un investissement dans une activité économique qui contribue à un objectif environnemental ou social, pour autant qu'il ne cause de préjudice important à aucun de ces objectifs et que les sociétés bénéficiaires des investissements appliquent des pratiques de bonne gouvernance.

La **taxinomie de l'UE** est un système de classification institué par le règlement (UE) 2020/852, qui dresse une liste d'**activités économiques durables sur le plan environnemental**. Ce règlement ne dresse pas de liste d'activités économiques durables sur le plan social. Les investissements durables ayant un objectif environnemental ne sont pas nécessairement alignés sur la taxinomie.

Ce produit financier avait-il un objectif d'investissement durable ?

Oui

Il a réalisé des **investissements durables ayant un objectif environnemental**: >0%

dans des activités économiques qui sont considérées comme durables sur le plan environnemental au titre de la taxinomie de l'UE

dans des activités économiques qui ne sont pas considérées comme durables sur le plan environnemental au titre de la taxinomie de l'UE

Il a réalisé des **investissements durables ayant un objectif social** : >0%

Non

Il **promouvait des caractéristiques environnementales et/ou sociales (E/S)** et bien qu'il n'ait pas eu d'objectif d'investissement durable, il présentait une proportion de ___% d'investissements durables

ayant un objectif environnemental dans des activités économiques qui sont considérées comme durables sur le plan environnemental au titre de la taxinomie de l'UE

ayant un objectif environnemental dans des activités économiques qui ne sont pas considérées comme durables sur le plan environnemental au titre de la taxinomie de l'UE

ayant un objectif social

Il **promouvait des caractéristiques E/S, mais n'a pas réalisé d'investissements durables**



Dans quelle mesure l'objectif d'investissement durable de ce produit financier a-t-il été atteint ?

Les **indicateurs de durabilité** permettent de mesurer la manière dont les objectifs de durabilité de ce produit financier sont atteints.

Le produit financier a pour objectif d'investir dans des entreprises ayant un impact environnemental et social positif concret et proposant des solutions innovantes contribuant de manière significative à au moins une des 4 dimensions de l'accès à la santé inspiré par les travaux de l'Organisation Mondiale de la Santé (OMS).
Le processus de gestion "à impact" de ce fonds, intègre des critères extra-financiers de façon significative.

● **Quelle a été la performance des indicateurs de durabilité ?**

Indicateurs	31/12/2022
Score Impact	
Score AAAA (source LFDE)	70,8/100
Notation ESG	
Note ESG (source LFDE)	6,8/10
Note Environnement (source LFDE)	6,0/10
Note Social (source LFDE)	6,9/10
Note Gouvernance (source LFDE)	7,1/10
Autres indicateurs*	
Intensité Carbone des Emissions Induites (source Carbon4 Finance)	11,7
Ratio Emissions Economisées sur Emissions Induites (source Carbon4 Finance)	0,004
Score de Controverse ESG (source MSCI ESG Research) : ou un score de 10/10 indique l'absence de controverses	5,7/10
Signataires du Pacte Mondial des Nations Unies	53,2%
Taux de Rotation des Effectifs	10,1%

*Le calcul de ces indicateurs peut être basé sur des données estimées

Les méthodologies utilisées pour le calcul de ces indicateurs sont décrites dans les annexes précontractuelles de l'OPC.

● **...et par rapport aux périodes précédentes ?**

Indicateurs	31/12/2021	31/12/2022	Minimum attendus
Score Impact			
Score AAAA (source LFDE)	N/A	70,8/100	40/100
Notations ESG			
Note ESG (source LFDE)	N/A	6,8/10	6,0/10
Note Environnement (source LFDE)	N/A	6,0/10	/
Note Social (source LFDE)	N/A	6,9/10	/
Note Gouvernance (source LFDE)	N/A	7,1/10	/

Autres indicateurs*			
Intensité Carbone des Emissions Induites (source Carbon4 Finance)	N/A	11,7	/
Ratio Emissions Economisées sur Emissions Induites (source Carbon4 Finance)	N/A	0,004	/
Score de Controverse ESG (source MSCI ESG Research)	N/A	5,7/10	/
Signataires du Pacte Mondial des Nations Unies	N/A	53,2%	/
Taux de Rotation des Effectifs	N/A	10,1%	/

*Le calcul de ces indicateurs peut être basé sur des données estimées

Les méthodologies utilisées pour le calcul de ces indicateurs sont décrites dans les annexes précontractuelles de l'OPC.



Dans quelle mesure les investissements durables n'ont-ils pas causé de préjudice important à un objectif d'investissement durable ?

Pour s'assurer que les investissements durables du produit financier ne causent pas de préjudice significatif à un objectif environnemental ou social (DNSH), La Financière de l'Echiquier a appliqué une procédure « DNSH » pour les produits avec un objectif d'investissement durable, comprenant :

- Des exclusions sectorielles et normatives complémentaires à l'approche extra-financière du produit (rappelée ci-après) et qui permettent de réduire son exposition à des préjudices sociaux et environnementaux : tabac, tous types d'armements, énergies fossiles non conventionnelles et non controversées, jeux d'argent, pornographie, alcool, OGM, huile de palme et biocides,
- Une prise en compte des principales incidences négatives (PAI) de ces investissements sur les facteurs de durabilité Cette procédure est appliquée avant la phase de sélection de titres.

Comment les indicateurs concernant les incidences négatives ont-ils été pris en considération ?

Concernant les incidences négatives, ce produit financier a pris en compte 14 indicateurs obligatoires du Tableau 1 de l'Annexe I du Règlement Délégué (UE) 2022/1288 de la Commission européenne, et inclut également 2 indicateurs additionnels (les investissements dans des entreprises sans initiatives de réduction carbone et les investissements dans des émetteurs sans politique de prévention des accidents du travail). Leur prise en compte est réalisée au sein des différents pans de la démarche d'investissement responsable de la société de gestion : à travers la politique d'exclusion (sectorielle et normative), la méthodologie d'analyse ESG, les différents scores Impact, la mesure et le pilotage d'indicateurs de performance ESG (intensité carbone, score de controverses ESG) comme ci-dessous :

PILIER CLIMAT & ENVIRONNEMENT

- Les émissions de gaz à effet de serre scope 1, 2 et 3 par la mesure et pilotage des émissions de CO2 et équivalents tous scopes (1, 2, 3),
- L'empreinte carbone, mesurée et pilotée selon la méthodologie du Carbon Impact Ratio (ratio émissions économisées sur émissions induites),
- L'intensité carbone des entreprises investies (en teqCO2) calculé en fonction de l'intensité des émissions induites (WACI),
- L'exposition des entreprises investies aux énergies fossiles prise en compte dans l'analyse ESG, - La part de la consommation et de la production d'énergie non renouvelable prise en compte dans l'analyse ESG
- L'impact sur la biodiversité à travers l'analyse ESG, le score Maturité Climat et Biodiversité et la mesure de l'empreinte biodiversité,
- L'impact sur la biodiversité à travers l'analyse ESG et la mesure de l'empreinte biodiversité,
- Les tonnes de substances prioritaires rejetées dans l'eau prise en compte dans l'analyse ESG
- Les tonnes de déchets dangereux pris en compte dans l'analyse ESG,

Les principales incidences négatives correspondent aux incidences négatives les plus significatives des décisions d'investissement sur les facteurs de durabilité liés aux questions environnementales, sociales et de personnel, au respect des droits de l'homme et à la lutte contre la corruption et les actes de corruption.

- Les investissements dans des entreprises sans initiatives de réduction carbone dans l'analyse ESG (indicateur additionnel).

PILIER SOCIAL, RESSOURCES HUMAINES ET RESPECT DES DROITS DONT DROITS HUMAINS

- La part des émetteurs impliqués dans la violation du Pacte Mondial des Nations Unies ou des Principes directeurs de l'OCDE, à travers la politique d'exclusion normative et le suivi des controverses de MSCI ESG Research,
- La part des investissements dans des émetteurs sans processus et mécanisme de conformité permettant de surveiller le respect des principes du Pacte Mondial des Nations Unies ou des Principes directeurs de l'OCDE, à travers la politique d'exclusion normative et le suivi des controverses de MSCI ESG Research,
- L'écart de rémunérations femmes / hommes pris en compte dans l'analyse ESG,
- La diversité au sein des conseils des entreprises en % de femmes en fonction des différentes législations entre les pays et du niveau de volontarisme et de proactivité des entreprises sur le sujet, prise en compte dans l'analyse ESG,
- L'exposition aux armements controversés (mines antipersonnel, armes à sous-munitions...) pris en compte dans la politique d'exclusion sectorielle,
- Les investissements dans des émetteurs sans politique de prévention des accidents du travail pris en compte dans l'analyse ESG (indicateur additionnel).

Les investissements durables étaient-ils conformes aux principes directeurs de l'OCDE à l'intention des entreprises multinationales et aux principes directeurs des Nations unies relatifs aux entreprises et aux droits de l'homme ? Description détaillée :

Grâce à notre politique d'exclusion normative et le suivi des controverses de MSCI ESG Research incluant l'exclusions des entreprises les plus controversée (dont les entreprises coupables de violation du Pacte Mondiale des Nations Unies) nous nous sommes assurés de la prise en compte des deux PAI suivants :

- La part des émetteurs impliqués dans la violation du Pacte Mondial des Nations Unies ou des Principes directeurs de l'OCDE,
- La part des investissements dans des émetteurs sans processus et mécanisme de conformité permettant de surveiller le respect des principes du Pacte Mondial des Nations Unies ou des Principes directeurs de l'OCDE.

La taxinomie de l'UE établit un principe consistant à « ne pas causer de préjudice important » en vertu duquel les investissements alignés sur la taxinomie ne devraient pas causer de préjudice important aux objectifs de la taxinomie de l'UE et qui s'accompagne de critères spécifiques de l'UE.

Le principe consistant à « ne pas causer de préjudice important » s'applique uniquement aux investissements sous-jacents au produit financier qui prennent en compte les critères de l'Union européenne en matière d'activités économiques durables sur le plan environnemental.

Les investissements sous-jacents à la portion restante de ce produit financier ne prennent pas en compte les critères de l'Union européenne en matière d'activités économiques durables sur le plan environnemental.



Comment ce produit financier a-t-il pris en considération les principales incidences négatives sur les facteurs de durabilité ?

Concernant les incidences négatives, ce produit financier a pris en compte 14 indicateurs obligatoires du Tableau 1 de l'Annexe I du Règlement Délégué (UE) 2022/1288 de la Commission européenne, et inclut également les 2 indicateurs additionnels suivants : les investissements dans des entreprises sans initiatives de réduction carbone et les investissements dans des émetteurs sans politique de prévention des accidents du travail. Leur prise en compte est réalisée au sein des différents pans de la démarche d'investissement responsable de la société de gestion : à travers la politique d'exclusion (sectorielle et normative), la méthodologie d'analyse ESG, les différents scores Impact, la mesure et le pilotage d'indicateurs de performance ESG (intensité carbone, score de controverses ESG). Le détail des indicateurs pris en compte est mentionné ci-dessus.



Quels ont été les principaux investissements de ce produit financier ?

La liste comprend les investissements qui constituent la plus grande proportion d'investissements du produit financier au cours de la période de référence, à savoir : 2022

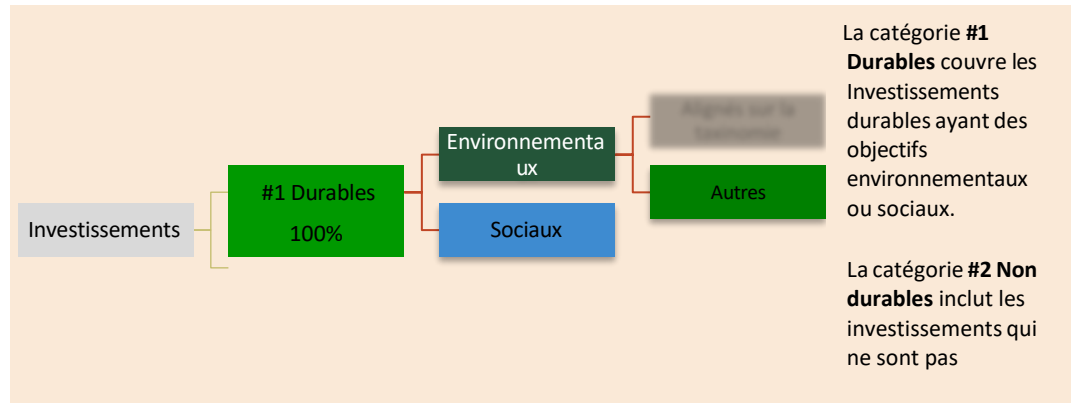
Investissements les plus importants au 31/12/2022	Secteurs économiques	% d'actifs	Pays
NOVO NORDISK	Soins de santé	7,07%	Danemark
THERMO FISHER SCIENTIFIC	Soins de santé	6,14%	États-Unis
ASTRAZENECA	Soins de santé	6,12%	Royaume-Uni
STRYKER	Soins de santé	5,43%	États-Unis
COLOPLAST	Soins de santé	4,54%	Danemark
INTUITIVE SURGICAL	Soins de santé	4,51%	États-Unis
DIASORIN	Soins de santé	4,40%	Italie
BIOMERIEUX	Soins de santé	4,37%	France
ESSILORLUXOTTICA	Consommation discrétionnaire	3,95%	France



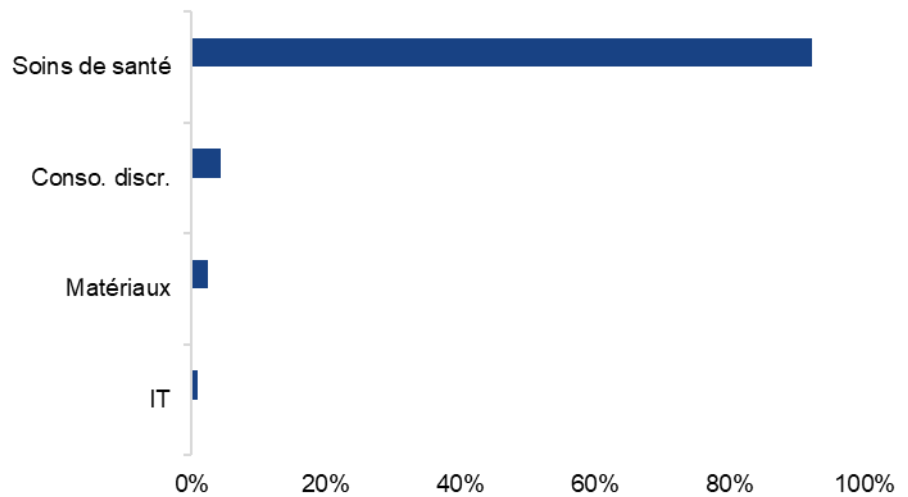
L'allocation des actifs décrit la part des investissements dans des actifs spécifiques.

Quelle était la proportion d'investissements liés à la durabilité ?

● Quelle était l'allocation des actifs ?



● Dans quels secteurs économiques les investissements ont-ils été réalisés ?





Dans quelle mesure les investissements durables ayant un objectif environnemental étaient-ils alignés sur la taxonomie de l'UE ?

Pour être conforme à la taxonomie de l'UE, les critères applicables au **gaz fossile** comprennent des limitations des émissions et le passage à l'électricité d'origine intégralement renouvelable ou à des carburants à faible teneur en carbone d'ici à la fin 2035. En ce qui concerne l'**énergie nucléaire**, les critères comprennent des règles complètes en matière de sûreté nucléaire et de gestion des déchets. Les **activités habilitantes** permettent directement à d'autres activités de contribuer de manière substantielle à la réalisation d'un objectif environnemental. Les **activités transitoires** sont des activités pour lesquelles il n'existe pas encore de solutions de remplacement sobres en carbone et, entre autres, dont les niveaux d'émission de gaz à effet de serre correspondent aux meilleures performances réalisables.

- Le produit financier a-t-il investi dans des activités liées au gaz fossile et/ou à l'énergie nucléaire conformes à la taxonomie de l'UE¹ ?**

Oui :

Dans le gaz fossile Dans l'énergie nucléaire

Non

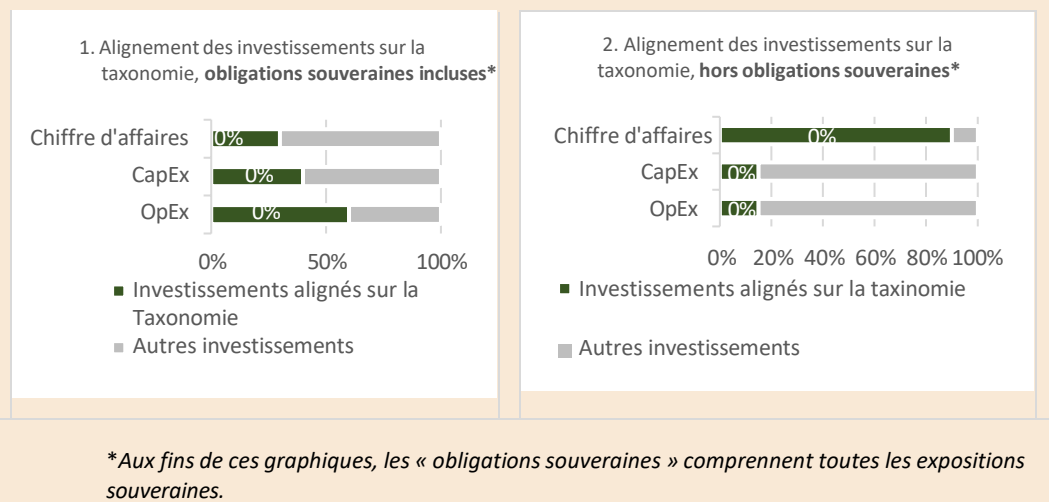
¹ Les activités liées au gaz fossile et/ou au nucléaire ne seront conformes à la taxonomie de l'UE que si elles contribuent à limiter le changement climatique (« atténuation du changement ») et ne causent de préjudice important à aucun objectif de la taxonomie de l'UE – voir la note explicative dans la marge de gauche. L'ensemble des critères applicables aux activités économiques dans les secteurs du gaz fossile et de l'énergie nucléaire qui sont conformes à la taxonomie de l'UE sont définis dans le règlement délégué (UE) 2022/1214 de la Commission.

Les activités alignées sur la taxinomie sont exprimées en pourcentage :

- **du chiffre d'affaires** pour refléter la part des revenus provenant des activités vertes des sociétés dans lesquelles le produit financier a investi ;
- **des dépenses d'investissement (CapEx)** pour montrer les investissements verts réalisés par les sociétés dans lesquelles le produit financier a investi, pour une transition vers une économie verte par exemple ;
- **des dépenses d'exploitation (OpEx)** pour refléter les activités opérationnelles vertes des sociétés dans lesquelles le produit financier a investi.

En l'absence de données déclaratives des entreprises, nous ne produisons pas de données sur cet indicateur.

Les graphiques ci-dessous font apparaître en vert le pourcentage d'investissements qui étaient alignés sur la taxinomie de l'UE. Étant donné qu'il n'existe pas de méthodologie appropriée pour déterminer l'alignement des obligations souveraines* sur la taxinomie, le premier graphique montre l'alignement sur la taxinomie par rapport à tous les investissements du produit financier, y compris les obligations souveraines, tandis que le deuxième graphique représente l'alignement sur la taxinomie uniquement par rapport aux investissements du produit financier autres que les obligations souveraines.



- **Quelle était la part des investissements réalisés dans des activités transitoires et habilitantes ?**

Non applicable

- **Où se situait le pourcentage d'investissements alignés sur la taxinomie de l'UE par rapport aux périodes de référence précédentes ?**

Non applicable

Le symbole représente des investissements durables ayant un objectif environnemental qui ne tiennent pas compte des critères applicables aux activités économiques durables sur le plan environnemental au titre de la taxinomie de l'UE.



Quelle était la part d'investissements durables ayant un objectif environnemental qui n'étaient pas alignés sur la taxonomie de l'UE ?

À ce jour, la méthodologie de calcul des investissements durables ne permet pas d'identifier précisément les investissements durables répondant seulement à des objectifs environnementaux.



Quelle était la part d'investissements durables sur le plan social ?

À ce jour, la méthodologie de calcul des investissements durables ne permet pas d'identifier précisément les investissements durables répondant seulement à des objectifs sociaux.



Quels étaient les investissements inclus dans la catégorie « non durables », quelle était leur finalité et existait-il des garanties environnementales ou sociales minimales ?

Il n'y a aucun investissement inclus dans "#2 Autres" car 100% des investissements réalisés par le fonds sont considérés comme durable au sens de SFDR et d'après notre méthodologie propriétaire évoquée ci-dessus.



Quelles mesures ont été prises pour atteindre l'objectif d'investissement durable au cours de la période de référence ?

Le produit financier est un compartiment recherchant une performance nette de frais de gestion à long terme à travers l'exposition sur les marchés des actions européennes et au travers d'entreprises dont l'activité apporte des solutions aux enjeux du développement durable et se distinguant par la qualité de leur gouvernance et de leur politique sociale et environnementale. Cela a un impact sur la sélection des titres en portefeuille.

L'approche extra-financière intégrée à la stratégie d'investissement qui a permis à ce produit financier d'atteindre son objectif d'investissement durable est la suivante :

- Filtre d'exclusions sectorielles et normatives : Cannabis récréatif, Production de tabac, Armements controversés au sens des conventions d'Ottawa et d'Oslo, Charbon thermique, Tabac, Armement (au sens large, dont armements nucléaires sans seuil minimum de chiffre d'affaires), Jeux d'argent, Pornographie, Hydrocarbures non conventionnels et controversés, Alcool, OGM, Huile de palme, Biocides, sociétés coupables de controverses sévères et très sévères selon MSCI ESG Research sur les enjeux sensibles à la biodiversité (huile de palme, bois, soja, bétail et surpêche), société faisant l'objet de controverses jugées très sévères par MSCI ESG Research (liste contenant entre autres les sociétés coupables de la violation avérée d'un ou de plusieurs des dix principes du Pacte Mondial de Nations Unies) et les sociétés concernées par les sanctions américaines « Executive Order 13959 ».
- Le taux de couverture en notation ESG : Notation ESG de 100% des valeurs en portefeuille. L'analyse ESG des émetteurs est systématique et préalable à l'investissement.
- Le taux de couverture ESG calculé selon la méthodologie de l'AMF doit être supérieur à 90% de l'actif net de l'OPC. **Au 31/12/2022 ce taux de couverture était de 98%.**
- La note ESG minimum de chaque entreprise en portefeuille doit être supérieure ou égale à 6,0/10. Pour évaluer la notation ESG minimale, de nombreux indicateurs ESG sont utilisés comme décrit dans la question « Quels sont les indicateurs de durabilité utilisés pour mesurer la réalisation de chacune des caractéristiques environnementales ou sociales promues par le produit financier ? ». Si la notation ESG d'un émetteur est inférieure à ce seuil, il est automatiquement exclu de l'univers investissable.

Au 31/12/2022, la note ESG moyenne pondérée de l'OPC était de 6,8/10 contre 5,3/10 pour

son univers.

- Un suivi des controverses est effectué sur la base de la recherche de MSCI ESG Research qui donnera lieu à un malus maximum de 2 points sur la note ESG (granularité du malus de 0,5) et sanctionne les controverses ESG sur les trois piliers. Le cas échéant, ce malus peut exclure le titre si la note ESG devient inférieure à la note minimale (6,0/10). Également en cas de sollicitation par les équipes de La Financière de l'Échiquier, le Comité éthique a le pouvoir de décider de l'exclusion d'un titre des portefeuilles en cas d'apparition d'une controverse grave au sein d'une entreprise détenue dans un ou plusieurs portefeuilles.
- Filtre Impact à travers le score Filtre Impact à travers le score AAAA : Ce score permet de définir la contribution d'une entreprise au travers de ses produits et services à au moins l'une des 4 dimensions de l'accès à la santé (Disponibilité, Accessibilité Géographique, Accessibilité Financière, Acceptabilité) inspirées des travaux de l'Organisation Mondiale de la Santé (OMS) sur le sujet. Les entreprises doivent contribuer pour au moins 20% de leur chiffre d'affaires à au moins une des 4 dimensions sans pour autant nuire significativement à ces mêmes enjeux (Do No Significant Harm). Les entreprises doivent obtenir un score AAAA de 20% et passer le filtre DNSH afin de s'assurer de leur contribution sociale positive. **Au 31/12/2022, le score AAAA de l'OPC était de 71/100**
- L'intensité des émissions induites tous scopes doit être meilleure que celle de son indice de référence. Le taux de couverture du portefeuille doit être supérieur ou égal à 90% pour ce produit financier. La méthode de calcul utilisée est décrite dans le Code de transparence de LFDE. **Au 31/12/2022, selon cette méthodologie, l'empreinte carbone de l'OPC était de 11,7 teqCO2 contre 53,0 teqCO2 pour son indice de référence.**
- Le score de controverses ESG doit être meilleur que celui de son indice de référence : Ce score mesure le niveau de sévérité des controverses d'une entreprise. Ce score, allant de 0 à 10 (0 étant le moins bon score), nous est fourni par MSCI ESG Research. Le taux de couverture du portefeuille doit être supérieur ou égal à 70% pour ce produit financier. La méthode de calcul utilisée est décrite dans le Code de transparence de LFDE. **Au 31/12/2022, le score de controverses moyen pondéré de l'OPC est de 5,7/10 contre 3,1/10 pour son indice de référence.**
- Réalisation d'un minimum de 90% des investissements (en actif net) dans des investissements durables. Pour évaluer cette contribution positive sur la société et l'environnement des entreprises, le produit financier utilise les trois scores d'impact développés en interne par La Financière de l'Échiquier (dont la méthodologie est présentée ci-dessus). Ainsi que deux autres scores :
 - Score ODD MSCI : Ce score permet d'identifier les entreprises contribuant positivement par leurs produits et services et/ou leurs opérations à la réalisation d'au moins l'un des 17 ODD. Cette contribution est mesurée à l'aide de trois scores (« PRODUCT », « OPERATIONAL », « NET ») fournis par MSCI ESG Research. Chacun d'eux est compris en -10 et +10. Pour déterminer la contribution positive à au moins un des 17 ODD, il faut que l'entreprise valide deux étapes. D'une part, elle doit avoir entre 10% et 25% de son chiffre d'affaires contribuant à un ODD (Score « PRODUCT » supérieur ou égal à +5, considéré comme aligné ou très aligné selon MSCI) et/ou avoir ses opérations considérées comme alignées ou très alignées avec la réalisation de ce même ODD (Score « OPERATIONAL » supérieur ou égal à +5 selon MSCI). D'autre part, la moyenne de ces deux scores (Score NET selon MSCI) doit être supérieur ou égal à +2,5 afin de s'assurer de leur contribution environnementale et/ou sociale positive
 - Score ODD ID : Ce score permet de définir la contribution nette des entreprises aux ODD. Sa construction est la même que le Score ODD présenté ci-dessus, à la différence près que le Score Solutions couvre l'intégralité des 17 ODD (au lieu de 9). Les entreprises doivent obtenir un score ODD de 25/100 et un score Solutions de 20/100 afin de s'assurer de leur contribution environnementale et/ou sociale positive. Ce score n'est calculé que si aucun des 4 autres scores d'impact n'est disponible.



Quelle a été la performance de ce produit financier par rapport à l'indice de référence durable ?

Non applicable

- **En quoi l'indice de référence différait-il d'un indice de marché large ?**

Non applicable

- **Quelle a été la performance de ce produit financier au regard des indicateurs de durabilité visant à déterminer l'alignement de l'indice de référence sur l'objectif d'investissement durable ?**

Non applicable

- **Quelle a été la performance de ce produit financier par rapport à l'indice de référence ?**

Non applicable

- **Quelle a été la performance de ce produit financier par rapport à l'indice de marché large ?**

Non applicable

Les indices de référence sont des indices permettant de mesurer si le produit financier atteint l'objectif d'investissement durable.