



Bruxelles, le 6.4.2022
C(2022) 1931 final

ANNEX 4

ANNEXE

du

Règlement délégué (UE) .../... de la Commission

complétant le règlement (UE) 2019/2088 du Parlement européen et du Conseil par des normes techniques de réglementation détaillant le contenu et la présentation des informations relatives au principe consistant à «ne pas causer de préjudice important» et précisant le contenu, les méthodes et la présentation pour les informations relatives aux indicateurs de durabilité et aux incidences négatives en matière de durabilité ainsi que le contenu et la présentation des informations relatives à la promotion de caractéristiques environnementales ou sociales et d'objectifs d'investissement durable dans les documents précontractuels, sur les sites internet et dans les rapports périodiques

ANNEXE IV

Modèle d'informations périodiques pour les produits financiers visés à l'article 8, paragraphes 1, 2 et 2 bis, du règlement (UE) 2019/2088 et à l'article 6, premier alinéa, du règlement (UE) 2020/852

Dénomination du produit : **Echiquier Agressor**

Identifiant d'entité juridique : 9695007H77PGEWLTK45

Caractéristiques environnementales et/ou sociales

Par **investissement durable**, on entend un investissement dans une activité économique qui contribue à un objectif environnemental ou social, pour autant qu'il ne cause de préjudice important à aucun de ces objectifs et que les sociétés bénéficiaires des investissements appliquent des pratiques de bonne gouvernance.

La **taxinomie de l'UE** est un système de classification institué par le règlement (UE) 2020/852, qui dresse une liste d'**activités économiques durables sur le plan environnemental**. Ce règlement n'établit pas de liste d'activités économiques durables sur le plan social. Les investissements durables ayant un objectif environnemental ne sont pas nécessairement alignés sur la taxinomie.

Ce produit financier avait-il un objectif d'investissement durable ?



Oui



Il a réalisé des **investissements durables ayant un objectif environnemental**: ___%



dans des activités économiques qui sont considérées comme durables sur le plan environnemental au titre de la taxinomie de l'UE



dans des activités économiques qui ne sont pas considérées comme durables sur le plan environnemental au titre de la taxinomie de l'UE



Il a réalisé des **investissements durables ayant un objectif social**: ___%



Non



Il promouvait des **caractéristiques environnementales et/ou sociales (E/S)** et bien qu'il n'ait pas eu d'objectif d'investissement durable, il présentait une proportion de 10% d'investissements durables



ayant un objectif environnemental dans des activités économiques qui sont considérées comme durables sur le plan environnemental au titre de la taxinomie de l'UE



ayant un objectif environnemental dans des activités économiques qui ne sont pas considérées comme durables sur le plan environnemental au titre de la taxinomie de l'UE



ayant un objectif social



Il promouvait des caractéristiques E/S, mais n'a pas réalisé d'investissements durables



Dans quelle mesure les caractéristiques environnementales et/ou sociales promues par ce produit financier ont-elles été atteintes ?

La stratégie d'investissement responsable est basée sur des critères ESG mettant en évidence les caractéristiques environnementales et/ou sociales promues par ce produit financier, telles que la réduction de l'impact environnemental des entreprises en matière de pollution de l'air, la protection de la biodiversité, la prise en compte par les entreprises des risques environnementaux... ou encore l'amélioration des conditions de travail, la protection des employés, la lutte contre les discriminations ... L'intégralité des positions du portefeuille ont bénéficié d'une analyse extra financière.

Les indicateurs de durabilité évaluent la mesure dans laquelle les caractéristiques environnementales ou sociales promues par le produit financier sont atteintes.

● Quelle a été la performance des indicateurs de durabilité ?

Indicateurs	31/03/2023
Notation ESG	
Note ESG (source LFDE)	6,7/10
Note Environnement (source LFDE)	7,0/10
Note Social (source LFDE)	6,2/10
Note Gouvernance (source LFDE)	7,2/10
Autres indicateurs*	
Intensité Carbone des Emissions Induites (source Carbon4 Finance)	130,7

*Le calcul de cet indicateur peut être basé sur des données estimées

● ...et par rapport aux périodes précédentes ?

Indicateurs	31/03/2022	31/03/2023	Minimum attendus
Notation ESG			
Note ESG (source LFDE)	6,7/10	6,7/10	4,0/10
Note Environnement (source LFDE)	6,7/10	7,0/10	/
Note Social (source LFDE)	6,0/10	6,2/10	/
Note Gouvernance (source LFDE)	6,3/10	7,2/10	/
Autres indicateurs*			
Intensité Carbone des Emissions Induites (source Carbon4 Finance)	143,4	130,7	/

*Le calcul de ces indicateurs peut être basé sur des données estimées

● Quels étaient les objectifs des investissements durables que le produit financier entendait partiellement réaliser et comment l'investissement durable a-t-il contribué à ces objectifs ?

Les objectifs d'investissements durables qu'entendait partiellement réaliser le produit financier étaient de contribuer à l'atteinte des Objectifs de Développement Durable (ODD) des Nations Unies (incluant la lutte contre le changement climatique, la protection de la biodiversité et l'amélioration de l'accès à la santé dans le monde). Pour évaluer cette contribution positive sur la société et l'environnement des entreprises, le produit financier utilise les trois scores d'impact développés en interne par La Financière de l'Échiquier (Score ODD (focus sur 9 ODD), Score Maturité Climat & Biodiversité (MCB), le Score AAAA (portant sur l'accès à la santé)) et un score externe appelé « Score ODD MSCI » construit à partir des données de MSCI ESG Research. Si l'émetteur dispose d'un résultat suffisant à l'un de ces quatre scores, on considérera que par son activité économique, il contribue à un objectif environnemental ou social. Enfin, dans le cas où, pour une entreprise, aucun des quatre scores d'impact cités ci-dessus ne serait disponible (notamment dans le cas d'une entreprise non couverte par MSCI), une analyse de la contribution aux ODD sera réalisée en interne à travers le score interne « Score ODD ID » (plus large que le Score ODD car focus sur 17 ODD

au lieu de 9).

En pratique ce produit financier a réalisé 71% d'investissements durables.

Dans quelle mesure les investissements durables que le produit financier a partiellement réalisés n'ont-ils pas causé de préjudice important à un objectif d'investissement durable sur le plan environnemental ou social ?

Pour s'assurer que les investissements durables du produit financier ne causent pas de préjudice significatif à un objectif environnemental ou social (DNSH), La Financière de l'Echiquier a appliqué une procédure « DNSH » pour les produits avec un objectif d'investissement durable, comprenant :

- Des exclusions sectorielles et normatives (rappelée ci-après) qui permettent de réduire son exposition à des préjudices sociaux et environnementaux : tabac, charbon, cannabis récréatif, armements controversés.

Comment les indicateurs concernant les incidences négatives ont-ils été pris en considération ?

Concernant les incidences négatives, ce produit financier a pris en compte 14 indicateurs obligatoires du Tableau 1 de l'Annexe I du Règlement Délégué (UE) 2022/1288 de la Commission européenne, et inclut également 2 indicateurs additionnels (les investissements dans des entreprises sans initiatives de réduction carbone et les investissements dans des émetteurs sans politique de prévention des accidents du travail). Leur prise en compte est réalisée au sein des différents pans de la démarche d'investissement responsable de la société de gestion : à travers la politique d'exclusion (sectorielle et normative), la méthodologie d'analyse ESG, les différents scores Impact, la mesure et le pilotage d'indicateurs de performance ESG (intensité carbone, score de controverses ESG) comme ci-dessous :

PILIER CLIMAT & ENVIRONNEMENT

- Les émissions de gaz à effet de serre scope 1, 2 et 3 par la mesure et pilotage des émissions de CO2 et équivalents tous scopes (1, 2, 3),
- L'empreinte carbone, mesurée et pilotée selon la méthodologie du Carbon Impact Ratio (ratio émissions économisées sur émissions induites),
- L'intensité carbone des entreprises investies (en teqCO2) calculé en fonction de l'intensité des émissions induites (WACI),
- L'exposition des entreprises investies aux énergies fossiles prise en compte dans l'analyse ESG,
- La part de la consommation et de la production d'énergie non renouvelable prise en compte dans l'analyse ESG,
- L'impact sur la biodiversité à travers l'analyse ESG, le score Maturité Climat et Biodiversité et la mesure de l'empreinte biodiversité,
- L'impact sur la biodiversité à travers l'analyse ESG et la mesure de l'empreinte biodiversité,
- Les tonnes de substances prioritaires rejetées dans l'eau prise en compte dans l'analyse ESG
- Les tonnes de déchets dangereux pris en compte dans l'analyse ESG,
- Les investissements dans des entreprises sans initiatives de réduction carbone dans l'analyse ESG (indicateur additionnel).

PILIER SOCIAL, RESSOURCES HUMAINES ET RESPECT DES DROITS DONT DROITS HUMAINS

- La part des émetteurs impliqués dans la violation du Pacte Mondial des Nations Unies ou des Principes directeurs de l'OCDE, à travers la politique d'exclusion normative et le suivi des controverses de MSCI ESG Research,
- La part des investissements dans des émetteurs sans processus et mécanisme de conformité permettant de surveiller le respect des principes du Pacte Mondial des Nations Unies ou des Principes directeurs de l'OCDE, à travers la politique d'exclusion normative et le suivi des controverses de MSCI ESG Research,
- L'écart de rémunérations femmes / hommes pris en compte dans l'analyse ESG,
- La diversité au sein des conseils des entreprises en % de femmes en fonction des différentes législations entre les pays et du niveau de volontarisme et de proactivité des entreprises sur le sujet, prise en compte dans l'analyse ESG,
- L'exposition aux armements controversés (mines antipersonnel, armes à sous-munitions...) pris en compte dans la politique d'exclusion sectorielle,
- Les investissements dans des émetteurs sans politique de prévention des accidents du travail pris en compte dans l'analyse ESG (indicateur additionnel).

Les principales incidences négatives correspondent aux incidences négatives les plus significatives des décisions d'investissement sur les facteurs de durabilité liés aux questions environnementales, sociales et de personnel, au respect des droits de l'homme et à la lutte contre la corruption et les actes de corruption

Les investissements durables étaient-ils conformes aux principes directeurs de l'OCDE à l'intention des entreprises multinationales et aux principes directeurs des Nations unies relatifs aux entreprises et aux droits de l'homme ?
Description détaillée :

Grâce à notre politique d'exclusion normative et le suivi des controverses de MSCI ESG Research incluant l'exclusions des entreprises les plus controversée (dont les entreprises coupables de violation du Pacte Mondiale des Nations Unies) nous nous sommes assurés de la prise en compte des deux PAI suivants :

- La part des émetteurs impliqués dans la violation du Pacte Mondial des Nations Unies ou des Principes directeurs de l'OCDE,
- La part des investissements dans des émetteurs sans processus et mécanisme de conformité permettant de surveiller le respect des principes du Pacte Mondial des Nations Unies ou des Principes directeurs de l'OCDE.

La taxinomie de l'UE établit un principe consistant à «ne pas causer de préjudice important » en vertu duquel les investissements alignés sur la taxinomie ne devraient pas causer de préjudice important aux objectifs de la taxinomie de l'UE et s'accompagne de critères spécifiques de l'Union.

Le principe consistant à «ne pas causer de préjudice important » s'applique uniquement aux investissements sous-jacents au produit financier qui prennent en compte les critères de l'Union européenne en matière d'activités économiques durables sur le plan environnemental. Les investissements sous-jacents à la portion restante de ce produit financier ne prennent pas en compte les critères de l'Union en matière d'activités économiques durables sur le plan environnemental.



Comment ce produit financier a-t-il pris en considération les principales incidences négatives sur les facteurs de durabilité ?

Concernant les incidences négatives, ce produit financier a pris en compte 14 indicateurs obligatoires du Tableau 1 de l'Annexe I du Règlement Délégué (UE) 2022/1288 de la Commission européenne, et inclut également les 2 indicateurs additionnels suivants : les investissements dans des entreprises sans initiatives de réduction carbone et les investissements dans des émetteurs sans politique de prévention des accidents du travail. Leur prise en compte est réalisée au sein des différents pans de la démarche d'investissement responsable de la société de gestion : à travers la politique d'exclusion (sectorielle et normative), la méthodologie d'analyse ESG, les différents scores Impact, la mesure et le pilotage d'indicateurs de performance ESG (intensité carbone, score de controverses ESG). Le détail des indicateurs pris en compte est mentionné ci-dessus.



Quels ont été les principaux investissements de ce produit financier ?

Investissements les plus importants au 31/03/2023	Secteurs économiques	% d'actifs	Pays
TOTALENERGIES	Energie	3,8%	France
ASTRAZENECA	Soins de santé	3,6%	Royaume-Uni
LONDON STOCK EXCHANGE	Produits financiers	3,6%	Royaume-Uni
CARREFOUR	Produits de première nécessité	3,6%	France
DEUTSCHE TELEKOM	Services de communication	3,4%	Allemagne
BNP PARIBAS	Produits financiers	3,4%	France
SCHNEIDER ELECTRIC	Industrie	3,2%	France
PERNOD RICARD	Produits de première nécessité	3,2%	France
ESSILORLUXOTTICA	Consommation discrétionnaire	3,2%	France
CHRISTIAN DIOR	Consommation discrétionnaire	3,1%	France
CELLNEX	Services de communication	3,1%	Espagne
AIRBUS	Industrie	3,1%	Pays-Bas
LINDE US	Matériaux	3,0%	Irlande
ING	Produits financiers	3,0%	Pays-Bas
WOLTERS KLUWER	Industrie	3,0%	Pays-Bas

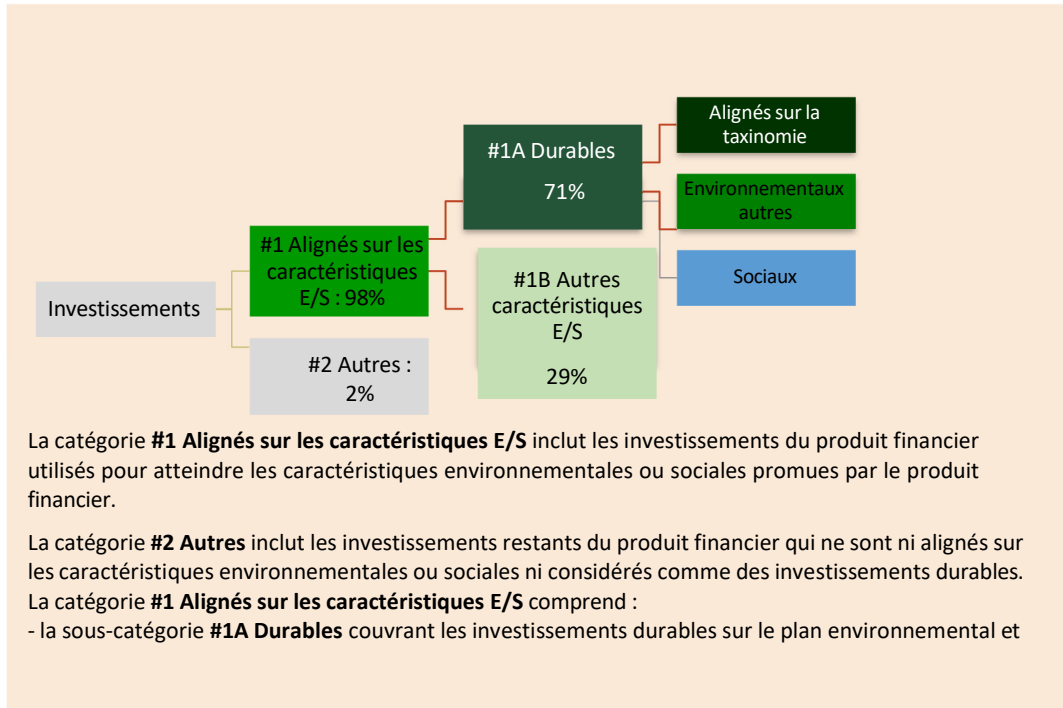
La liste comprend les investissements constituant la plus grande proportion d'investissements du produit financier au cours de la période de référence, à savoir :



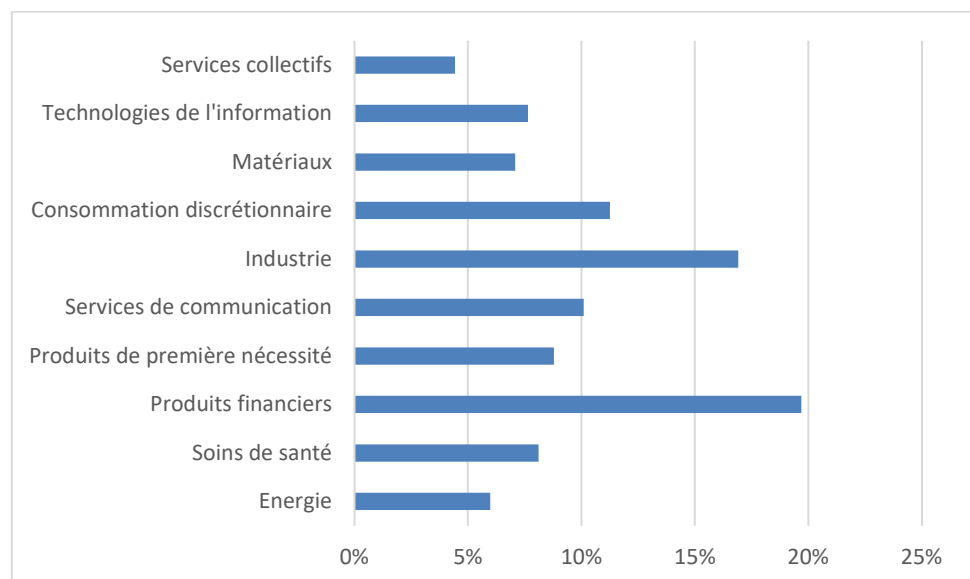
Quelle était la proportion d'investissements liés à la durabilité ?

● Quelle était l'allocation des actifs ?

L'allocation des actifs décrit la part des investissements dans des actifs spécifiques.



● Dans quels secteurs économiques les investissements ont-ils été réalisés ?





Dans quelle mesure les investissements durables ayant un objectif environnemental étaient-ils alignés sur la taxinomie de l'UE ?

- Le produit financier a-t-il investi dans des activités liées au gaz fossile et/ou à l'énergie nucléaire conformes à la taxinomie de l'UE¹ ?*

Oui :

Dans le gaz fossile

Dans l'énergie nucléaire

Non

Pour être conforme à la taxinomie de l'UE, les critères applicables au **gaz fossile** comprennent des limitations des émissions et le passage à l'électricité d'origine intégralement renouvelable ou à des carburants à faible teneur en carbone d'ici à la fin 2035. En ce qui concerne l'**énergie nucléaire**, les critères comprennent des règles complètes en matière de sûreté nucléaire et de gestion des déchets. Les **activités habilitantes** permettent directement à d'autres activités de contribuer de manière substantielle à la réalisation d'un objectif environnemental. Les **activités transitoires** sont des activités pour lesquelles il n'existe pas encore de solutions de remplacement sobres en carbone et, entre autres, dont les niveaux d'émission de gaz à effet de serre correspondent aux meilleures performances réalisables.


¹ Les activités liées au gaz fossile et/ou au nucléaire ne seront conformes à la taxinomie de l'UE que si elles contribuent à limiter le changement climatique (« atténuation du changement ») et ne causent de préjudice important à aucun objectif de la taxinomie de l'UE – voir la note explicative dans la marge de gauche. L'ensemble des critères applicables aux activités économiques dans les secteurs du gaz fossile et de l'énergie nucléaire qui sont conformes à la taxinomie de l'UE sont définis dans le règlement délégué (UE) 2022/1214 de la Commission.

En l'absence de données déclaratives des entreprises, nous ne produisons pas de données sur cet indicateur.

Les activités alignées sur la taxinomie sont exprimées en pourcentage :

- **du chiffre d'affaires** pour refléter la part des revenus provenant des activités vertes des sociétés dans lesquelles le produit financier a investi ;
- **des dépenses d'investissement (CapEx)** pour montrer les investissements verts réalisés par les sociétés dans lesquelles le produit financier a investi, pour une transition vers une économie verte par exemple ;
- **des dépenses d'exploitation (OpEx)** pour refléter les activités opérationnelles vertes des sociétés dans lesquelles le produit financier a investi.

Les graphiques ci-dessous font apparaître en vert le pourcentage d'investissements qui étaient alignés sur la taxinomie de l'UE. Étant donné qu'il n'existe pas de méthodologie appropriée pour déterminer l'alignement des obligations souveraines* sur la taxinomie, le premier graphique montre l'alignement sur la taxinomie par rapport à tous les investissements du produit financier, y compris les obligations souveraines, tandis que le deuxième graphique représente l'alignement sur la taxinomie uniquement par rapport aux investissements du produit financier autres que les obligations souveraines.



*Aux fins de ces graphiques, les « obligations souveraines » comprennent toutes les expositions souveraines.

● **Quelle était la part des investissements réalisés dans des activités transitoires et habilitantes ?**

Non applicable

Où se situe le pourcentage d'investissements alignés sur la taxinomie de l'UE par rapport aux périodes de référence précédentes ?

Non applicable

Le symbole représente des investissements durables ayant un objectif environnemental qui **ne tiennent pas compte des critères** en matière d'activités économiques durables sur le plan environnemental au titre du règlement (UE) 2020



Quelle était la part d'investissements durables ayant un objectif environnemental non alignés sur la taxinomie de l'UE ?

À ce jour, la méthodologie de calcul des investissements durables ne permet pas d'identifier précisément les investissements durables répondant seulement à des objectifs environnementaux.



Quelle était la part d'investissements durables sur le plan social ?

À ce jour, la méthodologie de calcul des investissements durables ne permet pas d'identifier précisément les investissements durables répondant seulement à des objectifs sociaux.



Quels étaient les investissements inclus dans la catégorie « autres », quelle était leur finalité et existait-il des garanties environnementales ou sociales minimales ?

La catégorie « non durables » était composée d'actions d'entreprises ne répondant pas à nos critères d'investissements durables, ainsi que des liquidités. La même politique d'exclusion sectorielle et normative s'applique à l'ensemble des actifs en portefeuille.



Quelles mesures ont été prises pour respecter les caractéristiques environnementales et/ou sociales au cours de la période de référence ?

La catégorie « non durables » était composée d'actions d'entreprises ne répondant pas à nos critères d'investissements durables, ainsi que des liquidités. La même politique d'exclusion sectorielle et normative s'applique à l'ensemble des actifs en portefeuille.



Quelle a été la performance de ce produit financier par rapport à l'indice de référence ?

L'OPC n'a pas d'objectif d'investissement durable.

● **En quoi l'indice de référence diffère-t-il d'un indice de marché large ?**

Non applicable

● **Quelle a été la performance de ce produit financier au regard des indicateurs de durabilité visant à déterminer l'alignement de l'indice de référence sur les caractéristiques environnementales ou sociales promues ?**

Non applicable

● **Quelle a été la performance de ce produit financier par rapport à l'indice de référence ?**

Non applicable

Les **indices de référence** sont des indices permettant de mesurer si le produit financier atteint les caractéristiques environnementales ou sociales qu'il promet.



Quelle a été la performance de ce produit financier par rapport à l'indice de marché large ?

Non applicable